



GEMEINDE VELTHEIM

Verwaltungsrechnung und Bilanz

Einwohnergemeinde 5106 Veltheim

2025

Finanzverwalter:

Timo Heimgartner, Finanzverwaltung Veltheim

Bestätigung Gemeinderat und Finanzverwaltung

Vollständigkeitserklärung der Einwohnergemeinde Veltheim gemäss § 94 a Absatz 3 des Gemeindegesetzes

Der Gemeinderat und der Leiter Finanzen bestätigen gemeinsam mit dem Abschluss der Jahresrechnung 2025 gegenüber der Kontrollstelle, dass

- a) alle buchungspflichtigen Geschäftsfälle in der vorliegenden Jahresrechnung erfasst sind,
- b) sämtliche Vermögenswerte, Verpflichtungen, Guthaben und Schulden in der Bilanz berücksichtigt sind,
- c) alle Eventualverpflichtungen, Bürgschaften und Beteiligungsverhältnisse im Anhang zur Jahresrechnung aufgeführt sind,
- d) alle zum Verständnis des Jahresergebnisses nötigen Informationen in den Erläuterungen zur Rechnung enthalten sind.


Bemerkungen:

Keine

5106 Veltheim, 16.3.26

GEMEINDE VELTHEIM

Finanzverwaltung



5106 Veltheim, 16.3.26

GEMEINDERAT VELTHEIM

Der Gemeindeammann:



Der Gemeindegemeinderat:

Bestätigungsbericht

Gemeinde Veltheim

Rechnungsprüfung 2025

Rechnungskreis

Einwohnergemeinde

Kontrollstelle

Wir haben im Rahmen der gesetzlichen Bestimmungen die Buchführung und die Jahresrechnung für das Rechnungsjahr 2025 geprüft. Für den Inhalt und das Ergebnis der Jahresrechnung ist der Gemeinderat verantwortlich. Die Aufgabe der Finanzkommission besteht darin, die Jahresrechnung zu prüfen und zu beurteilen.

Wir haben die Detailkonti und Zusammenzüge sowie die übrigen Angaben der Jahresrechnung auf der Basis von Stichproben geprüft. Ferner beurteilten wir die Anwendung der massgebenden Haushaltgrundsätze, die wesentlichen Bewertungsrichtlinien sowie die Darstellung der Jahresrechnung als Ganzes.

Das Prüfungsurteil berücksichtigt zudem die Ergebnisse der externen Bilanzprüfung (gemäss § 94c Abs. 2 des Gesetzes über die Einwohnergemeinden vom 19. Dezember 1978 sowie § 16 der Verordnung über den Finanzhaushalt der Gemeinden, Gemeindeverbände und Gemeindeanstalten vom 19. September 2012), welche durch die Firma BDO AG durchgeführt wurde.

Aufgrund unserer Prüfung bestätigen wir, dass

1. die Buchhaltung sauber und übersichtlich geführt ist;
2. die Erfolgsrechnung, die Investitionsrechnung und die Bilanz mit der Buchhaltung übereinstimmen;
3. die Buchführung, die Darstellung der Vermögenslage und die Jahresrechnung den gesetzlichen Vorschriften entsprechen

Bemerkungen:

Keine.

Antrag:

Wir empfehlen der Einwohnergemeindeversammlung die Genehmigung der Jahresrechnung 2025.

Veltheim,

Finanzkommission: Gemeinde Veltheim
Präsident/in:

Aktuar:

Prüfungsbericht

Gemeindeversammlung

Die Einwohnergemeindeversammlung hat heute die vorliegende Rechnung für das Jahr 2025, aufgrund des Prüfungsberichtes und auf Antrag der Finanzkommission, genehmigt.

5106 Veltheim,

Für die Gemeindeversammlung
GEMEINDERAT VELTHEIM
Der Gemeindeammann:

Der Gemeindeschreiber:

Prüfungsbericht

Gemeindeinspektorat



GEMEINDE VELTHEIM

Rechnung 2025

Erläuterungen und Detailzahlen

Einwohnergemeinde

Druck: 24.03.2026

Inhaltsverzeichnis

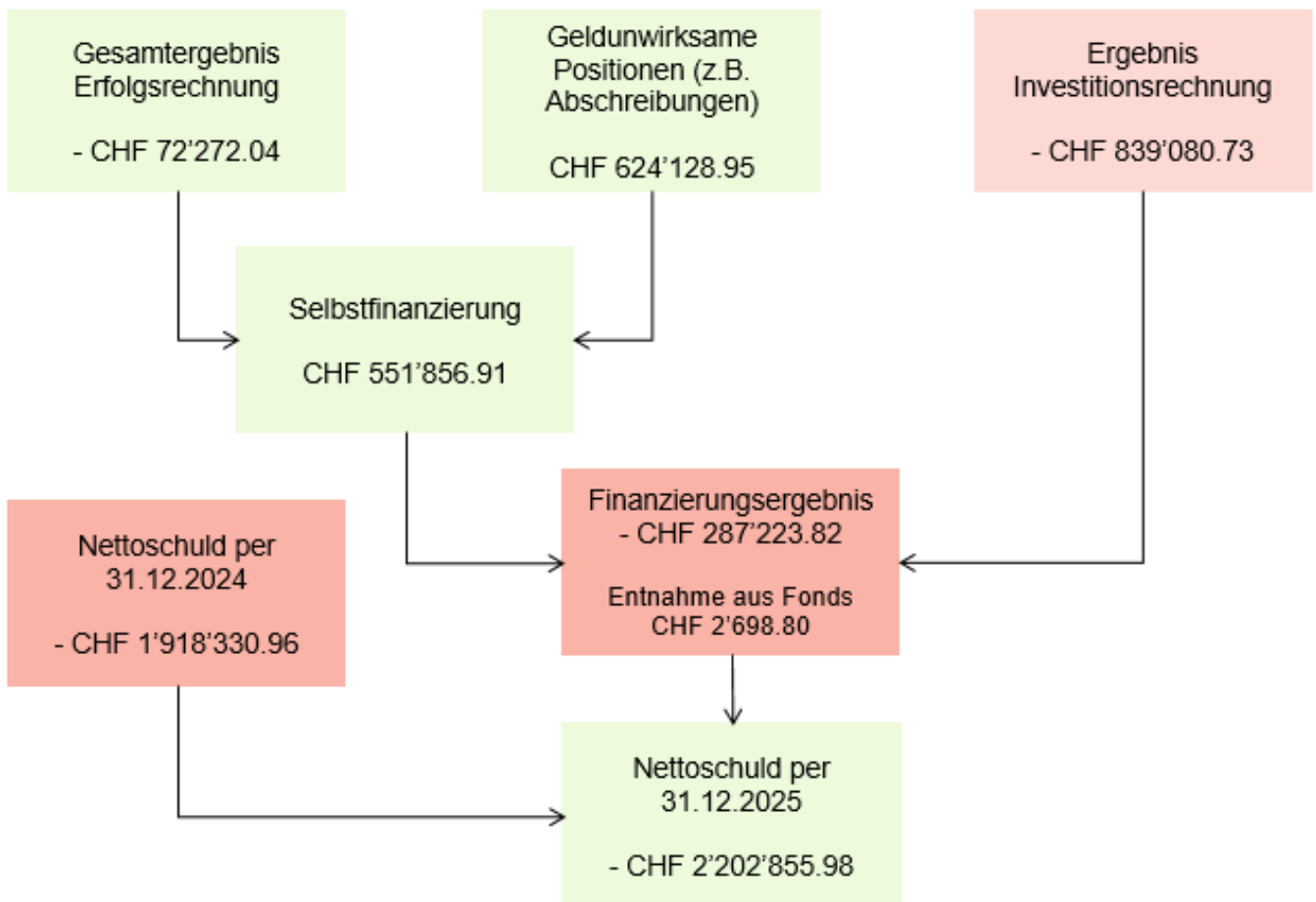
| | | |
|-----------|--|-----------|
| 1 | Gesamtergebnis Erfolgsrechnung | 8 |
| 2 | Finanzierungsergebnis | 8 |
| 3 | Ergebnisse Erfolgsrechnung 2021 – 2025 | 9 |
| 3.1 | Operatives und Gesamtergebnis, in grafischer Form 2022 – 2025..... | 9 |
| 4 | Erfolgsrechnung (ohne Spezialfinanzierungen) | 10 |
| 5 | Selbstfinanzierung und Nettoinvestitionen | 11 |
| 5.1 | Selbstfinanzierung – Berechnung | 11 |
| 5.2 | Ergebnis Investitionsrechnung..... | 11 |
| 6 | Kennzahlen | 12 |
| 6.1 | Einleitung..... | 12 |
| 6.2 | Bilanz; Nettoschuld..... | 12 |
| 6.3 | Entwicklung Verschuldung seit 2022 | 12 |
| 7 | Weitere Kennzahlen | 13 |
| 7.1 | Nettoverschuldungsquotient | 13 |
| 7.2 | Selbstfinanzierungsgrad | 13 |
| 7.3 | Zinsbelastungsanteil | 13 |
| 8 | Investitionsrechnung | 14 |
| 9 | Fiskalertrag | 15 |
| 9.1 | Allgemeine Gemeindesteuern..... | 15 |
| 9.2 | Sondersteuern | 16 |
| 10 | Nettoaufwand nach Aufgaben | 16 |
| 11 | Erläuterungen zu Budgetabweichungen | 17 |
| 11.1 | Erfolgsrechnung..... | 17 |
| 11.2 | Investitionsrechnung..... | 29 |
| 11.3 | Bilanz..... | 30 |
| 12 | Aufwand nach Arten | 31 |
| 13 | Ertrag nach Arten | 31 |
| 14 | Wasserversorgung | 32 |
| 15 | Abwasserbeseitigung | 33 |
| 16 | Abfallwesen | 34 |
| 17 | Ergebnisse | 35 |
| 18 | Erfolgsrechnung | 36 |
| 19 | Investitionsrechnung | 37 |
| 20 | Bilanz | 38 |
| 21 | Geldflussrechnung | 39 |
| 22 | Eigenkapitalnachweis | 40 |
| 23 | Rückstellungsspiegel | 41 |
| 24 | Beteiligungs- und Gewährleistungsspiegel | 42 |
| 25 | Kreditkontrolle | 43 |
| 26 | Anlagen | 44 |
| 27 | Anlagekategorien | 45 |
| 28 | Buchungen Erfolgsrechnung | 46 |
| 29 | Buchungen Investitionsrechnung | 47 |
| 30 | Buchungen Bilanz | 48 |

1 Gesamtergebnis Erfolgsrechnung

Bei einem Steuerfuss von 105%, zeigt die Rechnung 2025 der Einwohnergemeinde ohne Eigenwirtschaftsbetriebe einen Aufwandüberschuss von CHF 72'272.04. Der Aufwandüberschuss wird dem Eigenkapitalkonto «Bilanzüberschuss» belastet, dieser beträgt per 31. Dezember 2025 CHF 11'767'748.45.

2 Finanzierungsergebnis

Bei einem Ergebnis der Investitionsrechnung von CHF – 839'080.73 und einer Selbstfinanzierung von CHF 551'856.91 beträgt der Finanzierungsfehlbetrag CHF 287'223.82; die Schulden der Einwohnergemeinde erhöhen sich per 31. Dezember 2025 auf CHF 2'202'855.98 (31.12.2024: 1'918'330.96).

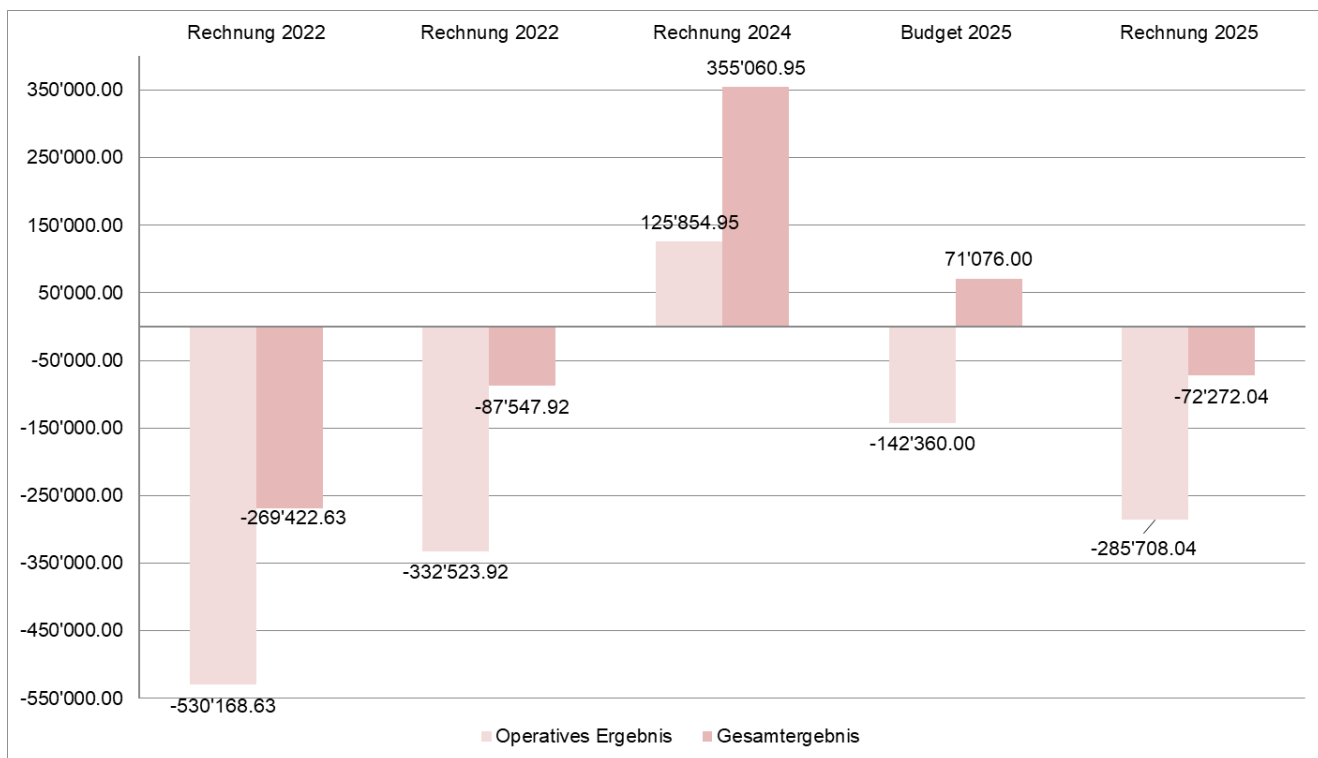


3 Ergebnisse Erfolgsrechnung 2021 – 2025

| | Rechnung 2022 | Rechnung 2022 | Rechnung 2024 | Budget 2025 | Rechnung 2025 |
|---|---------------|---------------|---------------|--------------|---------------|
| Einwohnerzahl, Bevölkerungsstatistik | 1'541 | 1'581 | 1'605 | 1'560 | 1'605 |
| laufender Ertrag | 6'556'782.13 | 7'061'033.28 | 7'303'635.80 | 7'258'155.00 | 7'326'977.04 |
| Operativer Aufwand | 6'826'204.76 | 7'148'581.20 | 6'948'574.85 | 7'187'079.00 | 7'399'249.08 |
| Fiskalertrag | 4'195'755.05 | 4'440'160.85 | 4'749'410.70 | 4'479'500.00 | 4'486'681.15 |
| Finanzausgleich | -20'600.00 | -2'600.00 | 44'800.00 | 85'000.00 | 85'200.00 |
| Abschreibungen | 679'940.86 | 736'466.95 | 752'472.20 | 752'946.00 | 764'323.55 |
| Betriebliches Ergebnis | -542'298.33 | -323'746.27 | 123'350.29 | -147'710.00 | -297'575.84 |
| Operatives Ergebnis | -530'168.63 | -332'523.92 | 125'854.95 | -142'360.00 | -285'708.04 |
| Gesamtergebnis | -269'422.63 | -87'547.92 | 355'060.95 | 71'076.00 | -72'272.04 |

Hinweis: Fiskalertrag inklusive Wegbeiträge

3.1 Operatives und Gesamtergebnis, in grafischer Form 2022 – 2025



4 Erfolgsrechnung (ohne Spezialfinanzierungen)

| Dreistufiger Erfolgsausweis (ohne Spezialfinanzierung) | | | |
|---|----------------------|--------------------|----------------------|
| | Rechnung 2025 | Budget 2025 | Rechnung 2024 |
| Betrieblicher Aufwand | 7'371'825.48 | 7'157'379.00 | 6'908'970.00 |
| Betrieblicher Ertrag | 7'074'249.64 | 7'009'669.00 | 7'032'320.29 |
| 1. Ergebnis aus betrieblicher Tätigkeit | -297'575.84 | -147'710.00 | 123'350.29 |
| Finanzaufwand | 27'423.60 | 29'700.00 | 39'604.85 |
| Finanzertrag | 39'291.40 | 35'050.00 | 42'109.51 |
| Ergebnis aus Finanzierung | 11'867.80 | 5'350.00 | 2'504.66 |
| 2. Operatives Ergebnis | -285'708.04 | -142'360.00 | 125'854.95 |
| Ausserordentliches Ergebnis | 213'436.00 | 213'436.00 | 229'206.00 |
| Gesamtergebnis | -72'272.04 | 71'076.00 | 355'060.95 |
| (+ = Ertragsüberschuss / - = Aufwandüberschuss) | | | |

Das Gesamtergebnis der Rechnung 2025 fällt mit CHF 72'272.04 Aufwandüberschuss um CHF 143'348.04 schlechter aus als budgetiert. Die grössten Abweichungen sind beim betrieblichen Aufwand und Ertrag zu entnehmen.

Betrieblicher Aufwand, die grössten Abweichungen zum Budget

| | |
|--------------|--|
| 1500.3612.00 | Gemeindebeitrag an den Verband Feuerwehr Schenkenbergertal; Minderaufwand von rund CHF 45'000. |
| 2110.3631.00 | Besoldungsanteil an den Kanton, Mehraufwand von rund CHF 31'000.00. |
| 2130.3612.01 | Schulgeld an die Kreisschule Schenkenbergertal, Mehraufwand von rund CHF 46'000.00. |
| 2130.3631.00 | Besoldungsanteil an den Kanton, Mehraufwand von rund CHF 87'000.00. |
| 4120.3631.00 | Kosten für die Pflegefinanzierung, Mehraufwand von rund CHF 50'000.00. |
| 6150.3141.00 | Unterhalt an Gemeindestrassen, Minderaufwand von rund CHF 77'000.00. |

Betrieblicher Ertrag, die grössten Abweichungen zum Budget

| | |
|--------------|---|
| 8900.4120.00 | Kubaturenentschädigung der JCF AG, Minderertrag von rund CHF 63'000.00. |
| 9100.4000.00 | Einkommenssteuern Rechnungsjahr, Minderertrag von rund CHF 137'000.00. |
| 9100.4002.00 | Quellensteuer, Mehrertrag von rund CHF 128'000.00 |
| 9101.4022.00 | Grundstückgewinnsteuern, Mehrertrag von rund CHF 54'000.00. |

Die Detaillierungen sind in Kapitel 11 vorzufinden.

5 Selbstfinanzierung und Nettoinvestitionen

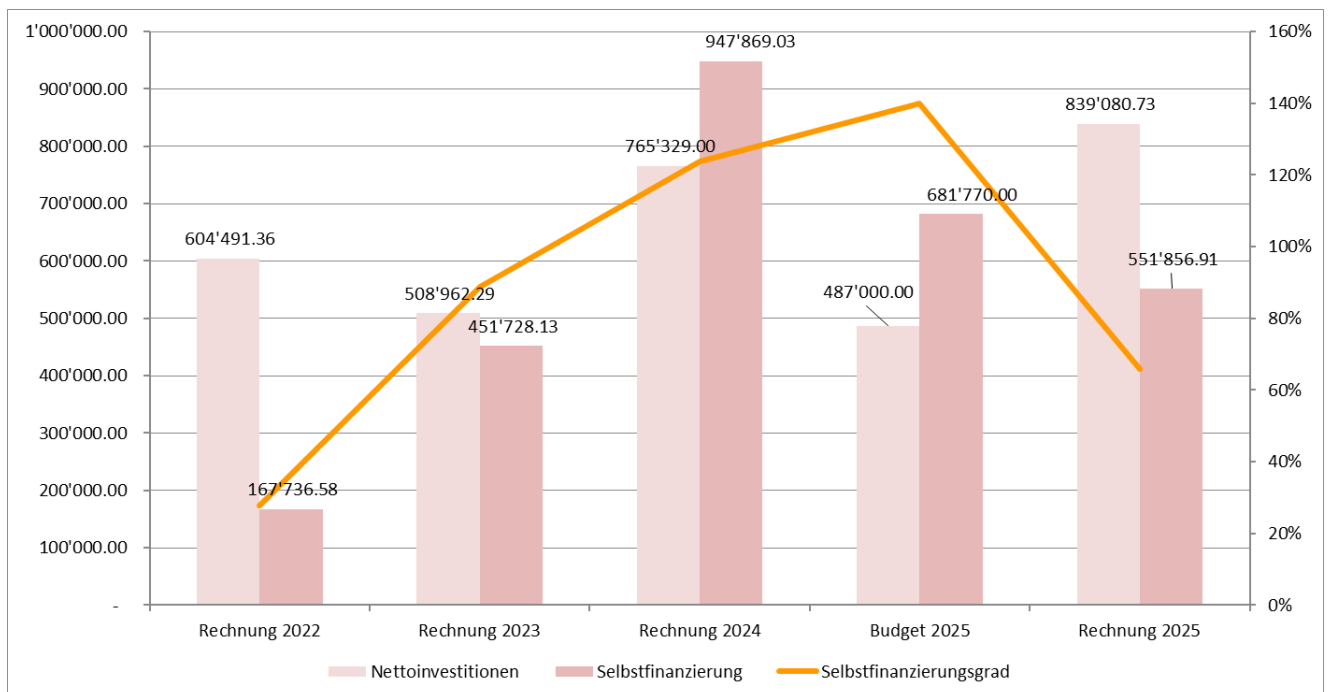
Die Selbstfinanzierung zeigt die Finanzierung auf, die die Gemeinde durch ihre betriebliche Tätigkeit erzielt und die sie zur Finanzierung ihrer Investitionen benützen kann, ohne auf eine Fremdfinanzierung zurückzugreifen.

5.1 Selbstfinanzierung – Berechnung

| | Rechnung 2025 | Budget 2025 |
|---|-------------------|-------------------|
| Gesamtergebnis Erfolgsrechnung | -72'272.04 | 71'076.00 |
| Abschreibungen Verwaltungsvermögen | 840'263.75 | 827'130.00 |
| Einlagen in Fonds und Spezialfinanzierungen | 0.00 | 0.00 |
| Einlagen in das Eigenkapital | 0.00 | 0.00 |
| Aufwertungen Verwaltungsvermögen | 0.00 | 0.00 |
| Entnahmen aus Fonds und Spezialfinanzierungen | -2'698.80 | -3'000.00 |
| Entnahmen aus dem Eigenkapital | -213'436.00 | -213'436.00 |
| Selbstfinanzierung | 551'856.91 | 681'770.00 |

5.2 Ergebnis Investitionsrechnung

| | Rechnung 2025 | Budget 2025 |
|--------------------------------------|--------------------|--------------------|
| Ausgaben Investitionsrechnung | 1'057'395.83 | 487'000.00 |
| Einnahmen Investitionsrechnung | 218'315.10 | 0.00 |
| Ergebnis Investitionsrechnung | -839'080.73 | -487'000.00 |



6 Kennzahlen

6.1 Einleitung

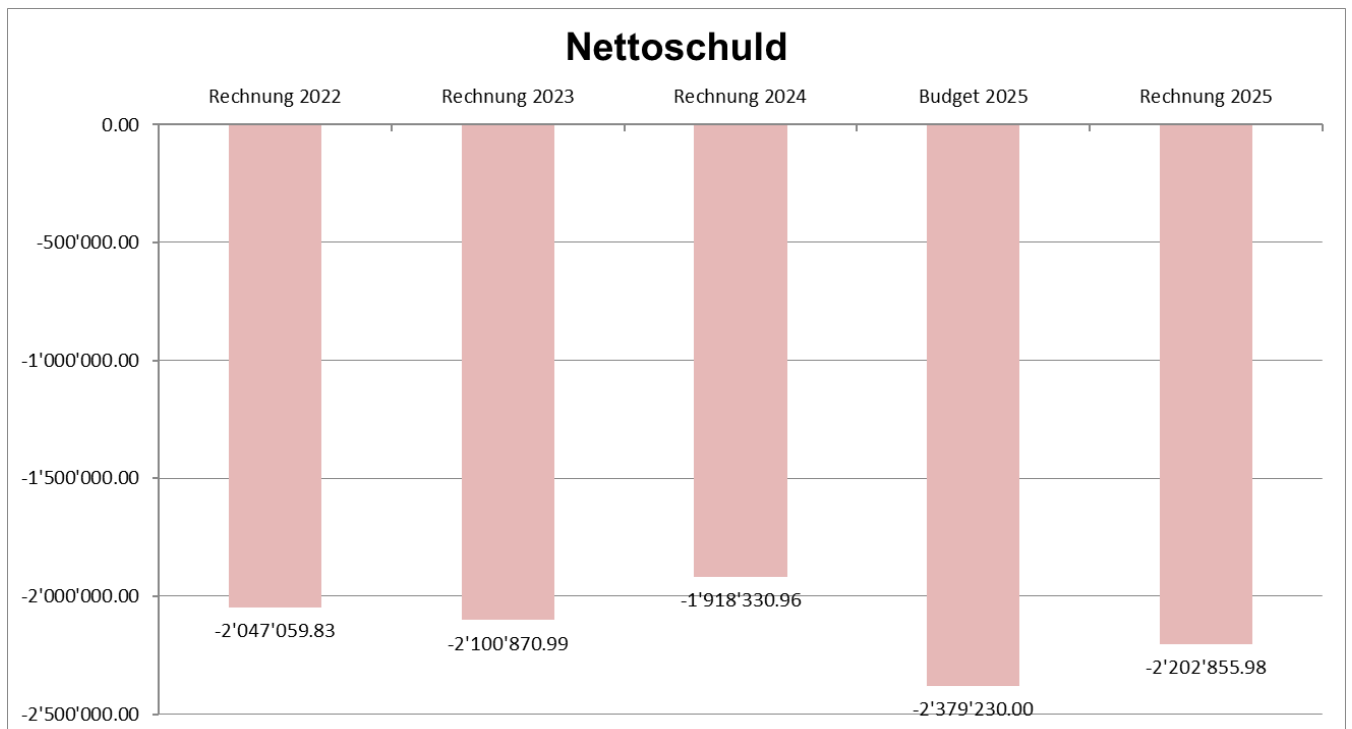
Die Bildung von Kennzahlen und die Steuerung der Haushalte sind untrennbar miteinander verbunden. Die aus dem Rechnungswesen gewonnenen Basisdaten und Kennzahlen liefern den verschiedenen Adressaten die notwendigen Informationen. Anhand der Finanzkennzahlen lassen sich Rechnungsergebnisse einfach mit früheren Resultaten der eigenen Gemeinde oder mit Ergebnissen von anderen Gemeinden vergleichen. Andererseits lassen sich damit auch Plangrössen z.B. Richtwerte für den Aufgaben- und Finanzplan und das Budget ableiten und formulieren sowie die Wirkung von getroffenen Massnahmen auswerten. Da sie jährlichen Schwankungen unterliegen, sollten sie im Mehrjahresdurchschnitt betrachtet werden.

6.2 Bilanz; Nettoschuld

| | 31.12.2025 | 31.12.2024 |
|---------------------------|--------------|--------------|
| Nettoschuld | 2'202'855.98 | 1'918'330.96 |
| Nettoschuld pro Einwohner | 1'372.00 | 1'195.00 |

Die Nettoschuld pro Einwohner wird als Gradmesser für die Verschuldung verwendet. Eine Pro-Kopf-Verschuldung bis CHF 2'500 kann als tragbar eingestuft werden. Bei der Beurteilung ist ergänzend die finanzielle Leistungsfähigkeit massgebend.

6.3 Entwicklung Verschuldung seit 2022



7 Weitere Kennzahlen

| | Rechnung 2025 | Budget 2025 |
|----------------------------|---------------|-------------|
| Nettoverschuldungsquotient | 48.18% | 43.51% |
| Selbstfinanzierungsgrad | 65.77% | 140.00% |
| Zinsbelastungsanteil | 0.20% | 0.24% |

7.1 Nettoverschuldungsquotient

Zeigt, welcher Anteil vom Fiskalertrag erforderlich wäre, um die Nettoschuld abzutragen. Ein Nettoverschuldungsquotient von unter 100 % weist auf eine kurze Bindungsdauer hin. Der Quotient sollte jedoch nicht über 150 % betragen.

7.2 Selbstfinanzierungsgrad

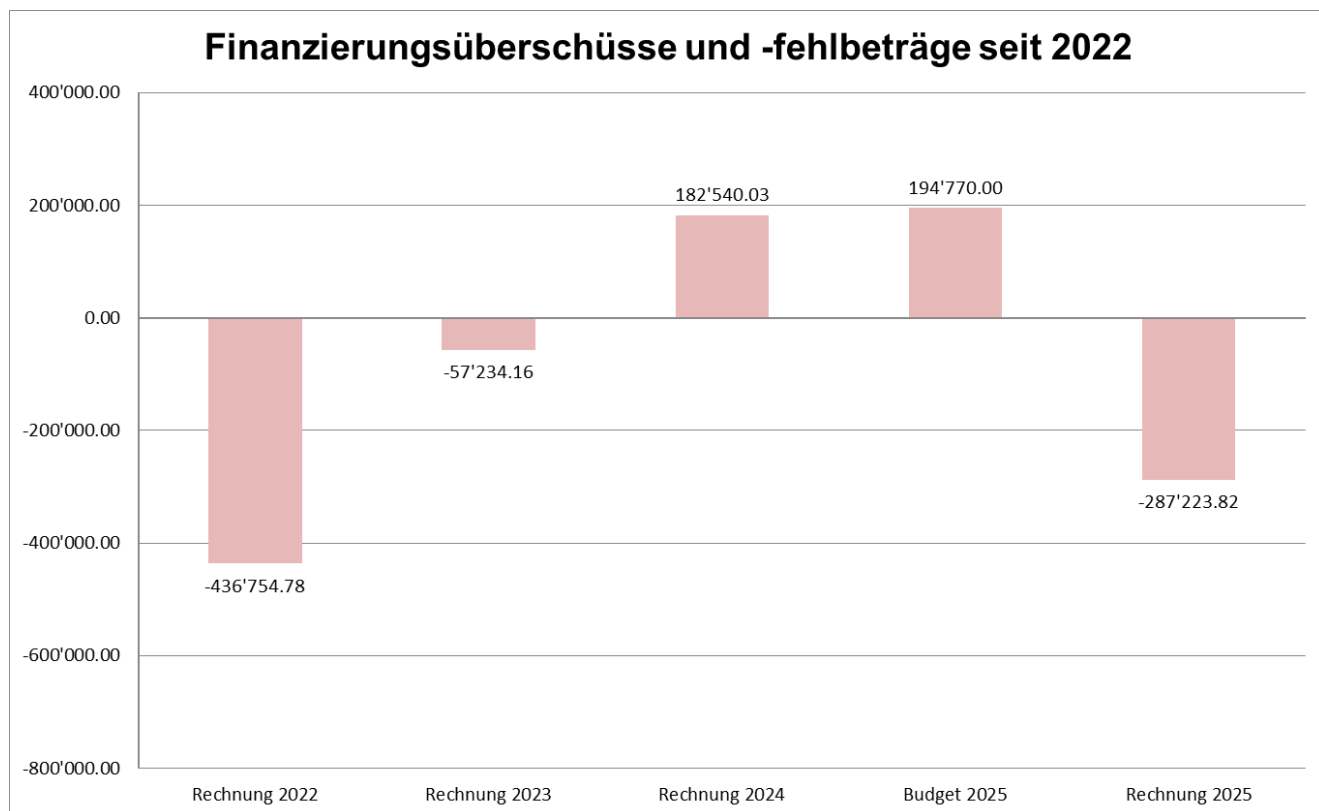
Die Selbstfinanzierung zeigt die Finanzierung auf, die die Gemeinde durch ihre betriebliche Tätigkeit erzielt und die sie zur Finanzierung ihrer Investitionen benützen kann, ohne auf eine Fremdfinanzierung zurückzugreifen. Grob gesagt, entspricht die Selbstfinanzierung der Summe des Gesamtergebnisses der Erfolgsrechnung und der Abschreibungen (des Verwaltungsvermögens). Ein Selbstfinanzierungsgrad von über 100 % weist auf eine hohe Eigenfinanzierung hin. Der Anteil sollte nicht unter 50 % betragen. Jährliche Schwankungen beim Selbstfinanzierungsgrad sind nicht ungewöhnlich, langfristig sollte ein Selbstfinanzierungsgrad von 100 % angestrebt werden.

7.3 Zinsbelastungsanteil

Der Zinsbelastungsanteil schliesslich betrifft lediglich die Laufende Rechnung. Er zeigt, welcher Anteil des laufenden Ertrags durch den Nettozinsaufwand gebunden ist. Je tiefer der Wert, desto grösser der Handlungsspielraum. Ein Wert bis 4 % ist gut, der Anteil sollte nicht über 9 % betragen

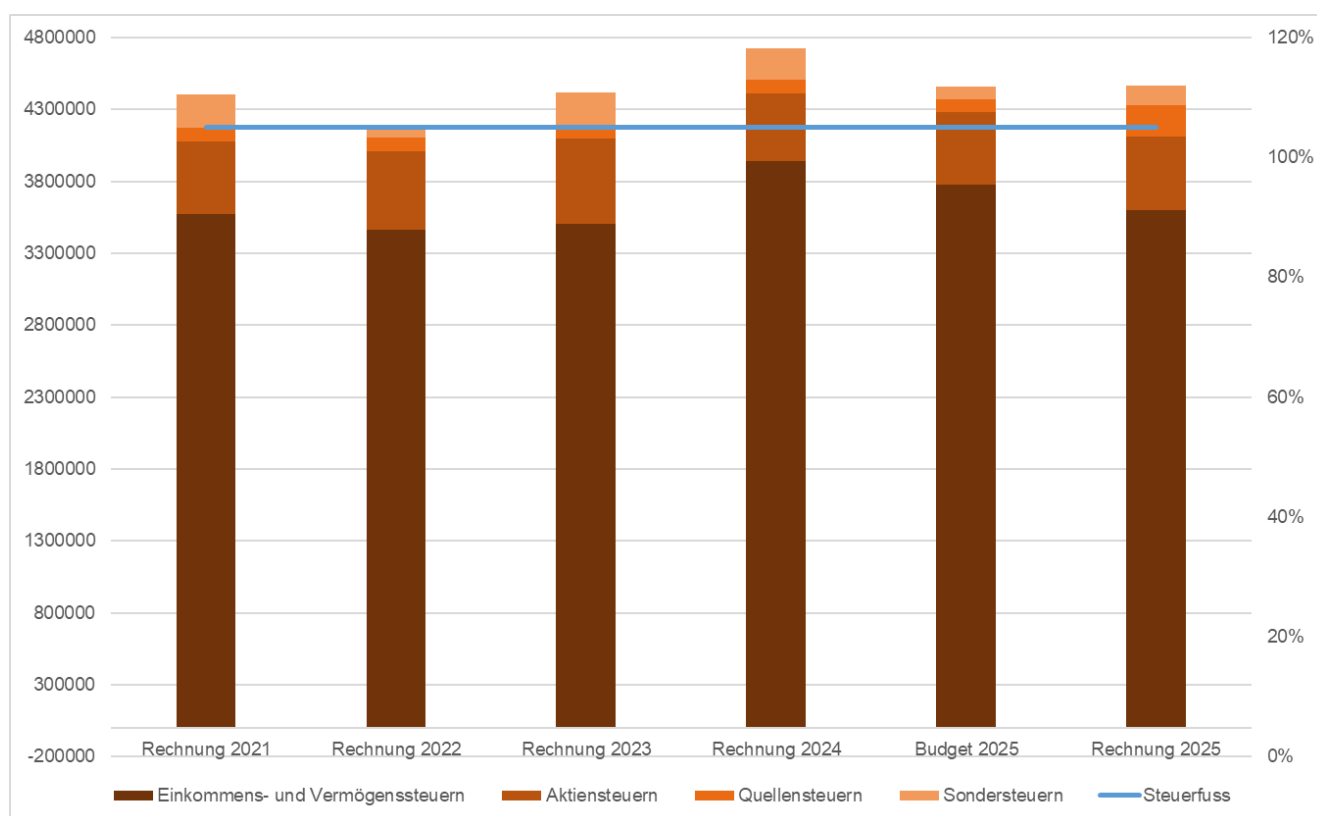
8 Investitionsrechnung

| | Rechnung 2025 | Budget 2025 |
|--|---------------|-------------|
| Nettoinvestitionen | 839'080.73 | 487'000.00 |
| Selbstfinanzierung | 551'856.91 | 681'770.00 |
| Finanzierungsergebnis (+ = Finanzierungsüberschuss / - = Finanzierungsfehlbetrag) | -287'223.82 | 194'770.00 |



9 Fiskalertrag

| | Rechnung 2025 | Budget 2025 |
|---------------------------------|---------------------|---------------------|
| Gemeindesteuerfuss | 105% | 105% |
| Einkommens- u. Vermögenssteuern | 3'596'639.75 | 3'778'500.00 |
| Quellensteuern | 217'579.90 | 90'000.00 |
| Juristische Personen | 516'654.00 | 500'000.00 |
| Sondersteuern | 132'672.00 | 88'000.00 |
| Total Fiskalertrag | 4'463'545.65 | 4'456'500.00 |



9.1 Allgemeine Gemeindesteuern

Die Rechnung 2025 liegt mit einem gesamten Steuerertrag (ohne Feuerwehrpflichtersatz) von CHF 4'463'545.65 (Vorjahr: CHF 4'726'208.30) um CHF 7'000.00 oder rund 0.2% über dem Budget.

Der Steuerertrag basiert auf einem Steuerfuss von 105%. Bei den Einkommens- und Vermögenssteuern natürlicher Personen sind Mindererträge zu verzeichnen; die Erträge liegen CHF 181'860.25 unter dem Budget. Insgesamt sind CHF 23'227.55 (Vorjahr: 7'320.35) Einkommens- und Vermögenssteuern abgeschrieben worden. Das Bewirtschaften der bereits vorhandenen Verlustscheine hat zu Rückzahlungen von Schuldnern in der Höhe von CHF 1'024.75 (Vorjahr: 12'306.30) geführt.

Bei den juristischen Personen sind Mehrerträge von CHF 16'654.00 und bei den Quellensteuern Mehrerträge von CHF 127'579.90 zu verzeichnen. Der Bezug erfolgt durch den Kanton.

Auf zu spät bezahlte Steuern sind CHF 12'073.95 (Vorjahr CHF 9'448.26) an Verzugszinsen (Satz: 5 %) eingekommen worden. Für Voraus- und Überzahlungen sind CHF 10'703.40 an Vergütungszinsen (Satz: 0.75 %) gewährt worden (Vorjahr CHF 9'386.50).

9.2 Sondersteuern

Bei den Sondersteuern sind Mehrerträge von CHF 44'672.00 (Vorjahr + CHF 132'454.60) zu verzeichnen.

10 Nettoaufwand nach Aufgaben

| <u>Nettoaufwand nach Aufgaben</u> | | Rechnung 2025 | Budget 2025 | Abweichung (+ = Minderausgaben / Mehreinnahmen in der Rechnung 2025) |
|---|------------------------------|----------------------|--------------------|--|
| 0 | Allg. Verwaltung | 788'876.32 | 746'032.00 | -42'844.32 |
| 1 | Öff. Ordnung und Sicherheit | 543'061.40 | 606'704.00 | 63'642.60 |
| 2 | Bildung | 2'033'734.40 | 1'937'707.00 | -96'027.40 |
| 3 | Kultur, Sport und Freizeit | 199'084.60 | 187'866.00 | -11'218.60 |
| 4 | Gesundheit | 409'786.28 | 363'010.00 | -46'776.28 |
| 5 | Soziale Sicherheit | 947'901.57 | 887'901.00 | -60'000.57 |
| 6 | Verkehr | 474'311.32 | 574'468.00 | 100'156.68 |
| 7 | Umweltschutz und Raumordnung | 117'394.75 | 118'822.00 | 1'427.25 |
| 8 | Volkswirtschaft | -700'088.34 | -735'450.00 | -35'361.66 |
| 9 | Finanzen und Steuern | -4'741'790.26 | -4'758'136.00 | -16'345.74 |
| Gesamtergebnis ER + = Ertragsüberschuss / - = Aufwandüberschuss | | -72'272.04 | 71'076.00 | |

11 Erläuterungen zu Budgetabweichungen

11.1 Erfolgsrechnung

0

Allgemeine Verwaltung

| | Aufwand | Ertrag | Nettoaufwand |
|---------------|-----------|---------|--------------|
| Rechnung 2025 | 1'243'689 | 454'813 | 788'876 |
| Budget 2025 | 1'159'953 | 413'921 | 746'032 |
| Rechnung 2024 | 1'132'999 | 400'237 | 715'762 |

DS 0120

Exekutive

- 0120.3090.00 Die Budgetüberschreitung ist auf die Weiterbildungskurse neuer Gemeinderatsmitglieder zurückzuführen.
- 0120.3132.00 Infolge des temporären Ausfalls eines Gemeinderatsmitglieds konnten die IKS-Arbeiten nicht abgeschlossen werden.

DS 0212

Steueramt

- 0212.3612.00 Mit dem Rechnungsabschluss wird der Nettoaufwand der Dienststelle 0217 auf die Steuerpflichtigen der Gemeinden Auenstein und Veltheim verteilt: Auenstein Rechnung 1'081, Budget 1'055 Steuerpflichtige, Veltheim Rechnung 958, und Budget 940 Steuerpflichtige. Mehraufwand siehe Erläuterungen DS 0217.

DS 0217

Regionales Steueramt

- 0217.3010.00 Der Mehraufwand ergibt sich aus gestiegenen Lohnkosten infolge eines Wechsels in der Amtsleitung sowie der Besetzung einer Angestellten mit einer Mitarbeitenden in höherer Erfahrungsstufe.
- 0217.3113.00 Zusätzliche Hardwarekosten entstanden durch die Einrichtung eines weiteren Arbeitsplatzes für einen Lernenden der Gemeinde Auenstein, der wöchentlich im Steueramt Veltheim tätig ist. Zudem wurde ein zusätzlicher Schalter-PC eingerichtet.
- 0217.3144.00 Installation einer Steckdose für den Schalter-PC im Steueramt.

DS 0220

Allgemeine Dienste

- 0220.3090.00 Das Budget war zu tief angesetzt; in diesem Konto werden die Kosten für Schule sowie den Lehrmittelbeitrag für die Lernenden verbucht.
- 0220.3132.00 Mehrkosten aufgrund hoher Bautätigkeit bzw. vermehrter Anspruch von juristischen Beratungen. Siehe Mehrertrag im Konto 0220.4210.00.
- 0220.3181.00 Infolge Uneinbringlichkeit der Forderung Abschreibung einer gemeinderätlichen Busse wegen illegaler Entsorgung von Abfällen.
- 0220.4210.00 Aufgrund vieler Baugesuchsverfahren resultieren Mehrerträge bei den Rückerstattungen im Bauwesen.

DS 0290

Verwaltungsliegenschaften

- 0290.3144.00 Der Mehraufwand entstand aufgrund eines Elektrotabelleu-Brandes im Gemeindehaus.
- 0290.3900.00 Die gesamten Strom- und Heizkosten der Verwaltungs- und Schulliegenschaften werden unter dem Jahr gesammelt (Konto 9900.3120.00) und per Jahresabschluss via 9900.4900.00 an Dienststelle 2170 / 0290 verteilt.
- 0290.3900.01 Das Verbrauchsmaterial der Verwaltungs- und Schulliegenschaften wird unter dem Jahr gesammelt (Konto 9900.3101.00) und per Jahresabschluss via 9900.4900.01 an Dienststelle 2170 / 0290 verteilt.

1

Öffentliche Ordnung und Sicherheit, Verteidigung

| | Aufwand | Ertrag | Nettoaufwand |
|---------------|---------|--------|--------------|
| Rechnung 2025 | 610'062 | 67'000 | 543'062 |
| Budget 2025 | 664'054 | 57'350 | 606'704 |
| Rechnung 2024 | 599'280 | 63'342 | 535'938 |

DS 1400

Allgemeines Rechtswesen

| | |
|--------------|---|
| 1400.3181.00 | Infolge Uneinbringlichkeit der Forderung Abschreibung einer gemeinderätlichen Busse wegen Nicht-Einhalten der Meldepflichten. |
| 1400.3612.00 | Minderaufwand aufgrund Gutschriftsbetrag aus dem Jahr 2024 von den Sozialen Dienstleistungen Region Brugg. |

DS 1500

Feuerwehr

| | |
|--------------|--|
| 1500.3612.00 | Gemeindebeitrag an den Verband Feuerwehr Schenkenbergertal; der Minderaufwand von rund CHF 45'000 ist auf tiefere Einsatzstunden, ausgefallene Weiterbildungskurse sowie den Verzicht auf die Beschaffung der Osmoseanlage zurückzuführen. |
|--------------|--|

DS 1620

Zivilschutz

| | |
|--------------|---|
| 1620.3144.00 | Unvorhergesehene Kosten für das Spülen der Leitungen bei der Zivilschutzanlage. |
| 1620.4500.00 | Entnahme Ersatzbeiträge Schutzraumbauten 2025 von CHF 2'698.80. |
| 1620.4611.00 | Kantonsbeitrag für den Betrieb der Sirenen. |

2

Bildung

| | Aufwand | Ertrag | Nettoaufwand |
|---------------|-----------|-----------|--------------|
| Rechnung 2025 | 3'040'429 | 1'006'695 | 2'033'734 |
| Budget 2025 | 2'897'855 | 960'148 | 1'937'707 |
| Rechnung 2024 | 2'798'285 | 887'651 | 1'910'634 |

DS 2120

Kindergarten

- 2110.3110.00 Aufgrund eines grossen Jahrgangs im Kindergarten mussten im Kindergarten zusätzliche Stühle angeschafft werden.
- 2110.3631.00 Das Budget fiel zu tief aus, da es auf der niedrigen Abrechnung des Jahres 2023 basierte.

DS 2120

Primarstufe

- 2120.3102.00 Im Jahr 2025 mussten keine Toner beschafft werden.
- 2120.3113.00 Die bestehende Firewall ist unerwartet ausgefallen und musste ersetzt werden.
- 2120.3130.00 Die Kosten für Informatik-Support-Dienstleistungen sind tiefer ausgefallen als budgetiert. Zudem wurden im Jahr 2026 weniger externe Referenten für Weiterbildungen beigezogen. Stattdessen fanden vermehrt Inputs der Fachhochschule statt, deren Kosten vom Kanton übernommen werden.
- 2120.3153.00 Keine Geräteausfälle im Jahr 2025, so musste diese Position nicht beansprucht werden.
- 2120.3171.00 Es wurden vermehrt Exkursionen und Ausflüge in der näheren Umgebung durchgeführt, was zu tieferen Kosten führte.
- 2120.3300.60 Erstmalige Abschreibung der ICT-Beschaffung Primarschule (Laptops).
- 2120.3612.00 Ab dem Schuljahr 2024/2025 wurde ein bei der Kreisschule angestellter Zivildienstleistender mit einem 40%-Pensum an der Primarschule Veltheim eingesetzt; die entsprechenden Lohnkosten wurden von der Kreisschule an die Gemeinde Veltheim verrechnet. Da ab August 2025 kein Zivildienstleistender mehr gefunden werden konnte, wurden stattdessen Assistenzstunden eingesetzt; die Verbuchung erfolgt im Konto 2120.3631.00.

DS 2140

Musikschulen

- 2140.3612.00 Verbuchung des Gemeindebeitrags an die Musikschule Schenkenbergtal. Minderaufwand aufgrund von Pensionierungen und der Anstellung jüngerer Lehrpersonen fielen die Lohnkosten tiefer aus; zusätzlich ist die Schülerzahl rückläufig.

DS 2130

Oberstufe

- 2130.3612.01 In diesem Konto werden die Anlagekosten, die Betriebskosten der Anlagen, die schulischen Betriebskosten sowie die Verbandskosten der Kreisschule Schenkenbergtal verbucht.
Der Mehraufwand ergibt sich aus höheren Anlagekosten sowie höheren Betriebskosten der Anlagen, da mehr Schülerinnen und Schüler aus Veltheim die Sekundar- und Realschule besuchen als budgetiert.

| Anz. Sus | Budget 2025 | Rechnung 2025 |
|----------|-------------|---------------|
| Veltheim | 48 | 58 |

2130.3631.00 In diesem Konto befinden sich die Besoldungsanteile der Lehrpersonen sowie der Schulleitung (Primarschule). Die Lehrerbesoldungen werden durch den Kanton an die Gemeinden weiterverrechnet. Aufgrund der Schülerzahlen ergeben sich die Pensen der Lehrpersonen. Infolge grösserer Schülerzahlen erhöht oder vermindert sich entsprechend der Anteil der Gemeinde Veltheim an den Lehrerbesoldungen. Das Budget fiel zu tief aus, da es auf der niedrigen Abrechnung des Jahres 2023 basierte.

2130.3632.00 Verrechnung des Personalaufwands der Schulleitung Oberstufe der Kreisschule Schenkenbergertal. Mehraufwand: Zuvor wurde zusätzlich ein ICT-Verantwortlicher entschädigt; diese Kosten wurden über das Konto 2130.3612.01 verbucht. Ab 2025 wurden die Aufgaben des ICT-Verantwortlichen durch Assistenzstunden ersetzt, deren Personalkosten direkt vom Departement Bildung, Kultur und Sport verrechnet werden.

2130.4612.01 Verrechnung der Betriebskosten Anlagen (Unterhalt der Schulliegenschaften, aus Dienststelle 2170) an den Verband Kreisschule Schenkenbergertal gemäss Kantonaler Schulgeldberechnung. Die Belastung für den Anteil der Gemeinde Veltheim ist im Konto 2130.3612.01 vorzufinden. Mehrertrag aufgrund höherer Schülerzahl als budgetiert.

| Anz. Sus | Budget 2025 | Rechnung 2025 |
|----------------|-------------|---------------|
| Realschule | 42 | 45 |
| Sekundarschule | 116 | 123 |

DS 2170 Schulliegenschaften

2170.3151.00 Der Traktorenunterhalt wird im Konto 6150.3151.00 verbucht und per Jahresabschluss im Verhältnis 2/3 Gemeindestrassen und 1/3 Schule aufgeteilt. Der Budgetbetrag war zu tief angesetzt.

2170.3900.00 Das Verbrauchsmaterial der Verwaltungs- und Schulliegenschaften wird unter dem Jahr gesammelt (Konto 9900.3101.00) und per Jahresabschluss via 9900.4900.01 an Dienststelle 2170 / 0290 verteilt.

2170.3900.01 Die gesamten Strom- und Heizkosten der Verwaltungs- und Schulliegenschaften werden unter dem Jahr gesammelt (Konto 9900.3120.00) und per Jahresabschluss via 9900.4900.00 an Dienststelle 2170 / 0290 verteilt.

2170.4472.00 Verrechnung Nutzungsrecht Photovoltaikanlage.

2170.4612.00 Verrechnung der Anlagekosten an den Verband Kreisschule Schenkenbergertal gemäss kantonaler Schulgeldberechnung. Die Belastung für den Anteil der Gemeinde Veltheim ist im Konto 2130.3612.01 vorzufinden. Mehrertrag aufgrund höherer Schülerzahl als budgetiert:

| Anz. Sus | Budget 2025 | Rechnung 2025 |
|----------------|-------------|---------------|
| Realschule | 42 | 45 |
| Sekundarschule | 116 | 123 |

DS 2180 Tagesbetreuung

2180.3612.00 Aufgrund der erhöhten Nachfrage entstanden höhere Personalkosten, die durch die entsprechenden Elternbeiträge (2181.4xxx.xx) teilweise kompensiert wurden. Der Nettoaufwand fällt dadurch um rund CHF 7'000 geringer aus als budgetiert.

3

Kultur, Sport und Freizeit, Kirche

| | Aufwand | Ertrag | Nettoaufwand |
|---------------|---------|--------|--------------|
| Rechnung 2025 | 199'085 | 0 | 199'085 |
| Budget 2025 | 187'866 | 0 | 187'866 |
| Rechnung 2024 | 206'375 | 0 | 206'375 |

DS 3290

Kultur, übriges

- 3290.3140.00 Die budgetierten Abfalltrennkübel für den Waldunterstand und den Begegnungsplatz wurden nicht angeschafft. Die Anschaffungen folgen später.
- 3290.3170.03 Kosten des Partnerschaftstreffens der Gemeinden namens «Veltheim»; ein Teil wurde 2024 verbucht, der Rest im Jahr 2025 abgerechnet.
- 3290.3636.00 Spende an die Gemeinde Blatten infolge des Felssturzes.

DS 3410

Sport

- 3410.3660.10 Erste Abschreibung Sanierung Pumpenschacht Schwimmbad Schinznach.

DS 3500

Kirchen und religiöse Angelegenheiten

- 3500.3660.20 Erste Abschreibung Investitionsbeiträge an Parkplatz Kirche.

4

Gesundheit

| | Aufwand | Ertrag | Nettoaufwand |
|---------------|---------|--------|--------------|
| Rechnung 2025 | 423'273 | 13'486 | 409'787 |
| Budget 2025 | 363'010 | 0 | 363'010 |
| Rechnung 2024 | 392'415 | 25'184 | 367'231 |

DS 4120 Kranken- und Pflegeheime

4120.3631.00 Die Kosten für die Pflegefinanzierung beliefen sich im Jahr 2025 auf rund CHF 238'000.00, Mehraufwand von rund CHF 50'000.00. Diese Kosten ergeben sich aufgrund von ambulanten und stationären Klienten je Gemeinde. Die Budgetierung erfolgt aufgrund Vorjahreszahlen und Schätzungen.

4120.3635.00 Zahlung an die Gemeindeammänner-Vereinigung des Kantons Aargau betreffend Streitigkeiten in Sachen MiGeL Pauschalen in den Jahren 2015 – 2017.

DS 4210 Ambulante Krankenpflege

4210.4260.01 Aufgrund des sehr guten Jahresergebnisses wurden Gemeindebeiträge für das Jahr 2024 anteilmässig zurückvergütet, rund CHF 13'000.00.

DS 4900 Übriges Gesundheitswesen

4900.3111.00 Mehraufwand aufgrund Anschaffung eines zusätzlichen Defibrillators beim Gemeindehaus.

4900.3151.00 Mehraufwand aufgrund Installation eines zusätzlichen Defibrillators beim Gemeindehaus.

5

Soziale Sicherheit

| | Aufwand | Ertrag | Nettoaufwand |
|---------------|-----------|---------|--------------|
| Rechnung 2025 | 1'213'445 | 265'544 | 947'901 |
| Budget 2025 | 1'154'901 | 267'000 | 887'901 |
| Rechnung 2024 | 1'181'808 | 293'479 | 888'329 |

DS 5350

Leistungen an Alter

5350.3171.00

Auf Antrag der reformierten Kirchgemeinde wurde der Gemeindebeitrag an den Seniorenausflug Veltheim-Oberflachs auf CHF 4'000.00 verdoppelt.

DS 5720

Gesetzliche wirtschaftliche Hilfe

5720.3637.00

Die Budgetierung erfolgte aufgrund der bekannten Fälle. Im Jahr 2025 resultiert ein Mehraufwand von rund CHF 36'000.00. Die Rückerstattungen der Sozialhilfe befinden sich im Konto 5720.4260.00 und 5720.4631.00. Nettoaufwand Rechnung 2025: Rund CHF 345'000.00. Nettoaufwand Budget 2025: CHF 319'000.00.

5720.4631.00

Es konnten zwei Fälle als «kostenintensiver Fall» angemeldet werden.

DS 5730

Asylwesen

5730.3631.00

Aufgrund Nicht-Erfüllen der Aufnahmepflicht musste für den Zeitraum 22.02.-31.03.2025 Ersatzbeiträge an den Kanton bezahlt werden.

5730.3637.00

Im Jahr 2025 wurde das Budget der Beiträge an Asylbewerber um rund CHF 2'000.00 unterschritten. Die Einnahmen befinden sich im Konto 5730.4260.00 bzw. 5730.4611.00. Unter dem Strich entstand im Jahr 2025 ein Nettoaufwand von rund CHF 5'000.00 (Total DS 5730).

DS 5790

Fürsorge, übriges

5790.3637.00

In diesem Konto wurden Rückstellungen für den Gemeindeanteil an der Übernahme von Verlustscheinen von Krankenkassenprämien gebucht. Die Rückstellung basiert auf Erfahrungswerten und der aktuellen Rechnung.

6

Verkehr und Nachrichtenübermittlung

| | Aufwand | Ertrag | Nettoaufwand |
|---------------|---------|--------|--------------|
| Rechnung 2025 | 480'811 | 6'500 | 474'311 |
| Budget 2025 | 579'468 | 5'000 | 574'468 |
| Rechnung 2024 | 480'850 | 8'486 | 472'364 |

DS 6130

Kantonsstrassen

6130.3141.00 Vorlaufkosten in Bezug auf die Strassensanierung Esterhalde.

DS 6150

Gemeindestrassen

6150.3090.00 Der Kurs konnte nicht besucht werden, da sämtliche Kurstage bereits ausgebucht waren.

6150.3091.00 Mehraufwand aufgrund Ausschreibung Stelleninserat zusätzlicher Mitarbeiter Bauamt.

6150.3132.00 Aufgrund einer vom Kanton Aargau veranlassten Terminverschiebung der Sanierung Esterhalde wurde beim Projekt Hohlgasse und Hübelweg nur eine Teilplanung durchgeführt.

6150.3141.00 Die Umsetzung des Projekts Tempo 30 verzögerte sich, weshalb im Jahr 2025 lediglich ein Teil der budgetierten Arbeiten ausgeführt wurde. Weitere Ausführungen und Abklärungen erfolgen im Jahr 2026.

7

Umweltschutz und Raumordnung

| | Aufwand | Ertrag | Nettoaufwand |
|---------------|-----------|---------|--------------|
| Rechnung 2025 | 980'181 | 862'786 | 117'395 |
| Budget 2025 | 1'004'040 | 885'218 | 118'822 |
| Rechnung 2024 | 976'264 | 854'651 | 121'613 |

| | | | |
|---------------------|-----------------------|-----|--------|
| Wasserversorgung | Aufwandüberschuss von | CHF | 32'862 |
| Abwasserbeseitigung | Aufwandüberschuss von | CHF | 23'627 |
| Abfallbeseitigung | Aufwandüberschuss von | CHF | 368 |

DS 7101 Wasserversorgung (Gemeindebetrieb)

| | |
|--------------|---|
| 7101.3111.00 | Die Anschaffung der budgetierten Wasserabgabestelle war nicht notwendig. |
| 7101.3143.00 | Mehraufwand aufgrund der Wasserleitungseinlegung im Steinbitzweg. Im Zuge der laufenden Netzausbauarbeiten der AEW Energie AG am Steinbitzweg konnte die Wasserleitung im gleichen Arbeitsgang ausgeführt werden. |
| 7101.4240.00 | Im Rechnungsjahr 2025 (Verbrauch 2024) kostet der m3 Wasser CHF 1.40. Seit dem Verbrauchsjahr 2023 gilt eine Pauschale für die Zählermiete von CHF 100.00 (exkl. Mwst). Verkaufte m3 Wasser Rechnungsjahr 2025: rund 103'000.00 m3, Vorjahr rund 119'000.00 m3. |
| 7101.4409.01 | Das Nettovermögen des Gemeindebetriebs Wasserversorgung per 01.01.2025 von CHF 268'416 wird gemäss Gemeinderatsentscheid vom 25.11.2025 mit 0.25 % verzinst (Vorjahr 0.5%). |
| 7101.9011.00 | Im Jahr 2025 resultiert beim Eigenwirtschaftsbetrieb Wasserversorgung ein Aufwandüberschuss von CHF 32'862.05. Nettovermögen p. 31.12.2025: CHF 182'865.97. |

DS 7201 Abwasserbeseitigung (Gemeindebetrieb)

| | |
|--------------|---|
| 7201.3111.00 | Die budgetierten Pumpen mussten im Jahr 2025 noch nicht ersetzt werden. |
| 7201.3132.00 | Zusätzlich fielen Abklärungen im Zusammenhang mit der Kanalisation rund um das Schulhaus an. |
| 7201.3143.00 | Die erwarteten Kosten für die Reinigung des Retentionsbeckens Steinbitz fielen tiefer aus als angenommen. |
| 7201.4240.00 | Mehrertrag aufgrund Korrektur von Gebührenrechnungen im Bereich Abwasserentsorgung und Wasserverbrauch der Jahre 2019 – 2024. Im Rechnungsjahr 2025 (Verbrauch 2024) kostet der m3 Abwasser CHF 1.00. |
| 7201.4409.01 | Das Nettovermögen des Gemeindebetriebs Abwasserbeseitigung per 01.01.2025 von CHF 3'005'284 wird gemäss Gemeinderatsentscheid vom 25.11.2025 mit 0.25 % verzinst (Vorjahr 0.5%). |
| 7201.9011.00 | Im Jahr 2024 resultiert beim Eigenwirtschaftsbetrieb Abwasserbeseitigung ein Aufwandüberschuss von CHF 23'627.20. Nettovermögen per 31.12.2025: CHF 2'790'154.96. |

DS 7301 Abfallwirtschaft (Gemeindebetrieb)

| | |
|--------------|---|
| 7301.3130.11 | Die Säcke für die Plastikentsorgung konnten zunächst aus dem vorhandenen Vorrat bezogen werden; im Jahr 2025 mussten jedoch zusätzliche Rollen nachgekauft werden, was im Budget nicht berücksichtigt war. Die entsprechenden Verkäufe sind im Konto 7301.4240.03 verbucht. |
| 7301.3132.00 | Mehraufwand aufgrund Abklärungen zur elektrischen Erschliessung des Entsorgungsplatzes Bogenrain; diese Kosten waren im Budget nicht vorgesehen. |

| | |
|--------------|---|
| 7301.3143.00 | In diesem Konto waren eine Aluleiter für die Papiermulde sowie die Videoüberwachung beim Sammelplatz Bogenrai budgetiert. Aufgrund der Änderung des Entsorgungskonzepts musste die Leiter nicht angeschafft werden. Die Videoüberwachung konnte nicht realisiert werden, da eine elektrische Erschliessung aus raumplanungsrechtlichen Gründen nicht möglich ist. |
| 7301.3409.01 | Die Nettoschuld des Gemeindebetriebs Abfallwirtschaft per 01.01.2025 von CHF 38'092.00 wird gemäss Gemeinderatsentscheid vom 25.11.2025 mit 0.25 % verzinst (Vorjahr 0.5%). |
| 7301.4240.00 | Ab dem Jahr 2025 Erhöhung der Haushaltsgrundgebühr von CHF 100.00 auf CHF 140.00 (exkl. Mwst). |
| 7301.9011.00 | Im Jahr 2025 resultiert beim Eigenwirtschaftsbetrieb Abfallwirtschaft ein Aufwandüberschuss von CHF 368.24. Nettoschuld p. 31.12.2025: CHF 33'512.63. |

8

Volkswirtschaft

| | Aufwand | Ertrag | Nettoertrag |
|---------------|---------|---------|-------------|
| Rechnung 2025 | 45'872 | 745'960 | 700'088 |
| Budget 2025 | 57'850 | 793'300 | 735'450 |
| Rechnung 2024 | 47'214 | 625'770 | 578'556 |

DS 8120 **Landwirtschaftliche Strukturverbesserungen**

8120.3141.00 Durch Sanierungsarbeiten nach Unwetter in den Vorjahren sind Flurwege allgemein in einem guten Zustand. Verschiedene Unterhaltsarbeiten an den Flurwegen wurden direkt durch das Bauamt ausgeführt.

8140.3635.00 Erstmalige Auszahlung von Gemeindebeiträgen für Pflanzungen und Pflegeunterhalt gemäss kommunalem Reglement. Aufgrund fehlender Erfahrungswerte wurde kein Budgetbetrag eingestellt.

8200.3612.00 **Waldbewirtschaftung**

8710.4120.00 Mehrertrag aufgrund einmaliger Dienstbarkeitsentschädigung infolge Leitungsverlegung in die Gemeindestrasse (Industrie Werd).

DS 8900 **Sonstige gewerbliche Betriebe**

8900.4120.00 Die angewiesenen Verrechnungen konnten die Entschädigungsprognose 2025 der JCF nicht erreichen.

9

Finanzen und Steuern

| | Aufwand | Ertrag | Nettoertrag |
|---------------|---------|-----------|-------------|
| Rechnung 2025 | 195'004 | 5'009'066 | 4'814'062 |
| Budget 2025 | 217'376 | 4'904'436 | 4'687'060 |
| Rechnung 2024 | 506'203 | 5'162'891 | 4'656'688 |

DS 9100

Allgemeine Gemeindesteuern

| | |
|-------------------------------|---|
| 9100.3180.00/09 | Die Bildung / Senkung von Delkredere basiert auf den Steuerausständen per Jahresabschluss. Aufgrund der Steuerausstände musste das Delkredere (Bilanz: 10120.99) um CHF 6'000.00 erhöht werden. |
| 9100.3181.00/ 9100.9181.09 | Insgesamt sind CHF 23'227.55 Einkommens- und Vermögenssteuern abgeschrieben worden. Das Bewirtschaften der bereits vorhandenen Verlustscheine hat zu Rückzahlungen von Schuldnern in der Höhe von CHF 1'024.75 geführt. |
| 9100.4000.00 | Die Sollstellungen der Einkommenssteuern des Rechnungsjahres waren mit CHF 3'236'956.84 um rund CHF 138'000.00 tiefer als angenommen. |
| 9100.4002.00/ 9100.4010.00 | Bei den juristischen Personen sind Mehrerträge von rund CHF 17'000.00 und bei den Quellensteuern Mehrerträge von rund CHF 128'000.00 zu verzeichnen. Der Bezug erfolgt durch den Kanton. Neu fließen die Steuern von juristischen Personen mit dem Sollstellungsprinzip in die Gemeindebuchhaltung. |

DS 9101

Sondersteuern

| | |
|--------------|---|
| 9101.4022.00 | In diesem Konto befinden sich die Grundstückgewinnsteuern. Im Jahr 2025 besteht ein Mehrertrag von rund CHF 54'000.00. Die Budgetierung von Grundstückgewinnsteuern basiert auf Erfahrungswerten und ist schwer vorhersehbar. |
|--------------|---|

DS 9610

Zinsen

| | |
|--------------|--|
| 9610.3409.01 | Das Nettovermögen der Spezialfinanzierungen (Wasser, Abwasser) wurden mit dem Vermögensstand per 01.01.2025 mit 0.25 % verzinst (gemäss Gemeinderatsentscheid vom 25.11.2025). |
| 9610.4409.01 | Das Nettovermögen der Spezialfinanzierung Abfall wurde mit dem Vermögensstand per 01.01.2025 mit 0.25 % verzinst (gemäss Gemeinderatsentscheid vom 25.11.2025). |

DS 9900

Nicht aufteilbare Kosten

| | |
|----------------------------------|---|
| 1.9900.3101.00 / 9900.4900.01 | Das Verbrauchsmaterial der Verwaltungs- und Schulliegenschaften wird unter dem Jahr gesammelt und per Jahresabschluss verteilt (via 9900.4900.01, DS 2170 / 0290). |
| 9900.3120.00 / 9900.4900.00 | Die gesamten Strom- und Heizkosten der Verwaltungs- und Schulliegenschaften werden unter dem Jahr gesammelt (Konto 9900.3120.00) und per Jahresabschluss via 9900.4900.00 an Dienststelle 2170 / 0290 verteilt. |

DS 9990

Abschluss

| | |
|--------------|--|
| 9990.4895.00 | Mit der Einführung vom HRM 2 wurde das Verwaltungsvermögen gemäss den gesetzlichen Vorgaben per 01.01.2013 betriebswirtschaftlich korrekt bewertet. Die dadurch erfolgte Aufwertung führte ab diesem Zeitpunkt zu einem erhöhten Abschreibungsbedarf. Mit der Entnahme aus der Aufwertungsreserve konnte dies neutralisiert werden. Die Entnahme aus der Aufwertungsreserve beläuft sich im Rechnungsjahr 2025 auf CHF 213'436.00. |
| 9990.9000.00 | In der Rechnung 2025 wird ein Aufwandüberschuss von CHF 72'272.04 ausgewiesen. |

11.2 Investitionsrechnung

DS 0290 Verwaltungsliegenschaften

- 0290.5040.00 Der Verpflichtungskredit Sanierung Heizung wurde an der Gemeindeversammlung vom 07.06.2024 genehmigt. Im Jahr 2025 fielen Kosten von CHF 361'152.47 an.
- 0290.6310.00 Der Verpflichtungskredit Sanierung Heizung wurde an der Gemeindeversammlung vom 07.06.2024 genehmigt. Im Jahr 2025 konnten Förderbeiträge von CHF 165'000.00 vereinnahmt werden.

DS 1500 Feuerwehr

- 1500.5620.06 Der Verpflichtungskredit Verkehrsabteilungsfahrzeug wurde an der Vorstandssitzung Verband Feuerwehr Schenkenbergertal vom 25.06.2025 genehmigt. Gemäss Satzungen § 15 Abs. 4 unterliegen Investitionen (Fahrzeuge) der Genehmigung durch die Gemeinderversammlungen der Verbandsgemeinden, wenn sie 1.5% der budgetierten Steuererträge aller Verbandsgemeinden übersteigen.

| | | Anteil |
|--|-------------------|--------|
| Verkehrsabteilungsfahrzeug (VAF) | CHF 160'000.00 | 1.33% |
| Total Steuerertrag (2024): | CHF 11'986'944.60 | 100% |
| Veltheim: CHF 4'726'208.30 Schinznach: CHF 7'260'736.30 | | |

Im Jahr 2025 fielen Kosten von CHF 19'652.04 an.

- 1500.6310.01 AGV-Subvention Verkehrsabteilungsfahrzeug.

DS 2120 Primarschule

- 2120.5040.00 Der Verpflichtungskredit Schulraumplanung wurde an der Gemeindeversammlung vom 24.11.2023 und der Nachtragskredit am 29.11.2024 genehmigt. Im Jahr 2025 fielen Kosten von CHF 231'696.72 an.

DS 2170 Schulliegenschaften

- 2170.5030.01 Der Verpflichtungskredit Umgestaltung bestehender Schulhaus- und Dorfplatz wurde an der Gemeindeversammlung vom 24.11.2023 genehmigt. Im Jahr 2025 fielen Kosten von CHF 51'583.60 an. Genehmigung Kreditabrechnung an der Gemeindeversammlung vom 28.11.2025.
- 2170.6360.00 IR-Beiträge für den Verpflichtungskredit Umgestaltung bestehender Schulhaus- und Dorfplatz. Im Jahr 2025 konnten Einnahmen von CHF 8'949.60 verbucht werden. Genehmigung Kreditabrechnung an der Gemeindeversammlung vom 28.11.2025.

DS 6150 Gemeindestrassen

- 6150.5010.02 Der Verpflichtungskredit Beleuchtung Aareweg wurde an der Gemeindeversammlung vom 29.11.2024 genehmigt. Im Jahr 2025 fielen Kosten von CHF 5'212.95 an.
- 6150.5010.07 Der Verpflichtungskredit Erschliessung Erlihalde wurde an der Gemeindeversammlung vom 24.11.2023 und ein Nachtragskredit am 07.06.2024 genehmigt. Im Jahr 2025 fielen Kosten von CHF 387'226.75 an.

DS 7101 Wasserversorgung (Gemeindebetrieb)

- 7101.5030.07 Der Verpflichtungskredit Erschliessung Erlihalde wurde an der Gemeindeversammlung vom 24.11.2023 und ein Nachtragskredit am 07.06.2024 genehmigt. Im Jahr 2025 fielen Kosten von CHF 123'191.25 an.

7101.6370.00 Anschlussgebühren von privaten Haushalten in der Höhe von CHF 41'148.25.

DS 7201 Abwasserbeseitigung (Gemeindebetrieb)

7201.5030.08 Der Kredit Oberflächenabfluss Steinbitz wurde an der Gemeindeversammlung vom 09.06.2023 genehmigt. Im Jahr 2025 fielen Kosten von CHF 36'634.55 an. Genehmigung Kreditabrechnung an der Gemeindeversammlung vom 28.11.2025.

7201.5030.10 Der Verpflichtungskredit Erschliessung Erlihalde wurde an der Gemeindeversammlung vom 24.11.2023 und ein Nachtragskredit am 07.06.2024 genehmigt. Im Jahr 2025 fielen Kosten von CHF 165'008.20 an.

7201.5060.00 Der Verpflichtungskredit Steuerung Regenbecken Pfalz wurde an der Gemeindeversammlung vom 24.11.2023 genehmigt. Im Jahr 2025 fielen Kosten von CHF 163'797.63 an.

7201.5290.00 Der Kredit Generelle Entwässerungsplanung wurde an der Gemeindeversammlung vom 25.11.2022 bewilligt. Im Jahr 2025 fielen Kosten von CHF 64'733.70 an.

7201.6350.00 Der Kredit Sanierung Bachleitung Niedermatten wurde an der Gemeindeversammlung vom 11.06.2021 genehmigt. Im Jahr 2025 konnten Investitionsbeiträge in der Höhe von CHF 41'075.20 in Rechnung gestellt werden. Genehmigung Kreditabrechnung an der Gemeindeversammlung vom 28.11.2025.

7201.6370.00 Anschlussgebühren von privaten Haushalten in der Höhe von CHF 48'150.55.

DS 7410 Gewässerverbauungen

7410.6350.00 Der Kredit Sanierung Bachleitung Niedermatten wurde an der Gemeindeversammlung vom 11.06.2021 genehmigt. Im Jahr 2025 konnten Investitionsbeiträge in der Höhe von CHF 44'365.50 in Rechnung gestellt werden. Genehmigung Kreditabrechnung an der Gemeindeversammlung vom 28.11.2025.

11.3 Bilanz

20910.01 Die Ersatzbeiträge wurden gemäss Schreiben des Departements Gesundheit und Soziales vom 21.10.2025 im Jahr 2025 in den Kantonsfonds übertragen.

14070.ff/
14071.ff/
14072.ff Die noch laufenden Investitionsprojekte werden in diesen Konti erfasst. Sobald die Projekte abgeschlossen sind, werden sie umgebucht. Die Abschreibung folgt im darauffolgenden Jahr nach Inbetriebnahme.

29900.01 Aufwandüberschuss von CHF 72'272.04.

12 Aufwand nach Arten

| | Rechnung 2025 | Budget 2025 |
|---------------------------------------|---------------------|---------------------|
| 30 Personalaufwand | 1'430'137.20 | 1'381'015.00 |
| 31 Sach- und übriger Betriebsaufwand | 1'229'912.69 | 1'295'629.00 |
| 33 Abschreibungen Verwaltungsvermögen | 764'323.55 | 752'946.00 |
| 34 Finanzaufwand | 27'423.60 | 29'700.00 |
| 36 Transferaufwand | 3'947'452.04 | 3'727'789.00 |
| 39 Interne Verrechnungen | 196'577.31 | 174'000.00 |
| Total Aufwand | 7'595'826.39 | 7'361'079.00 |
| Mehraufwand | 234'747.39 | |

36; Transferaufwand Mehraufwände beim Besoldungsanteil an den Kanton, Schulgeld an die Kreisschule Schenkenbergertal sowie Pflegefinanzierung. Die Mehraufwände aller betroffenen Kostenpositionen belaufen sich insgesamt auf rund CHF 214'000.00.

13 Ertrag nach Arten

| | Rechnung 2025 | Budget 2025 |
|------------------------------|---------------------|---------------------|
| 40 Fiskalertrag | 4'486'681.15 | 4'479'500.00 |
| 41 Regalien und Konzessionen | 722'665.34 | 770'000.00 |
| 42 Entgelte | 416'604.11 | 330'600.00 |
| 43 Verschiedene Erträge | - | - |
| 44 Finanzertrag | 39'291.40 | 35'050.00 |
| 45 Entnahmen aus Fonds | 2'698.80 | 3'000.00 |
| 46 Transferertrag | 1'445'600.24 | 1'426'569.00 |
| 48 Ausserordentlicher Ertrag | 213'436.00 | 213'436.00 |
| 49 Interne Verrechnungen | 196'577.31 | 174'000.00 |
| Total Ertrag | 7'523'554.35 | 7'432'155.00 |
| Mehrertrag | 91'399.35 | |

41; Regalien und Konzessionen Kubaturenentschädigung der JCF AG, Minderertrag von rund CHF 63'000.00.

42; Entgelte Mehrerträge bei den Gebühren für Amtshandlungen (0220.4210.00) + rund CHF 12'000.00, bei der Nachmittagsbetreuung (2181.4260.02) + rund CHF 24'000.00, bei den Rückerstattungen Asylbewerber (5730.4260.00) + rund CHF 18'000.00.

14 Wasserversorgung

| Erfolgsausweis | Rechnung 2025 | Budget 2025 | Rechnung 2024 |
|--|----------------------|--------------------|----------------------|
| Betrieblicher Aufwand | 323'409.20 | 297'695.00 | 220'499.70 |
| Betrieblicher Ertrag | 289'876.15 | 305'651.00 | 304'224.45 |
| 1. Ergebnis aus betrieblicher Tätigkeit | -33'533.05 | 7'956.00 | 83'724.75 |
| Finanzaufwand | - | - | - |
| Finanzertrag | 671.00 | 905.00 | 905.00 |
| Ergebnis aus Finanzierung | 671.00 | 905.00 | 905.00 |
| 2. Operatives Ergebnis | -32'862.05 | 8'861.00 | 84'629.75 |
| Ausserordentliches Ergebnis | - | - | - |
| 3. Gesamtergebnis (+ = Ertragsüberschuss / - = Aufwandüberschuss) | -32'862.05 | 8'861.00 | 84'629.75 |
| Finanzierungsausweis | | | |
| Nettoinvestitionen (aus Investitionsrechnung) | -82'043.00 | -10'000.00 | -26'297.95 |
| Selbstfinanzierung (aus Erfolgsrechnung) | -3'506.75 | 37'955.00 | 113'755.10 |
| Finanzierungsergebnis (+ = Finanzierungsüberschuss / - = Finanzierungsfehlbetrag) | -85'549.75 | 27'955.00 | 87'457.15 |
| | 31.12.2025 | 31.12.2025 | 31.12.2024 |
| Vermögensstand + = Nettoschuld / - = Nettovermögen | -182'865.97 | -178'955.00 | -268'415.72 |

Im Jahr 2025 resultiert beim Eigenwirtschaftsbetrieb Wasserversorgung ein Aufwandüberschuss von CHF 32'862.05 (Budget: Ertragsüberschuss CHF 8'861.00). Der m3 Wasser kostet seit 2023 CHF 1.40 (vorher: CHF 1.00 pro m3).

31; Sachaufwand Mehraufwand aufgrund der Wasserleitungseinlegung im Steinbitzweg. Im Zuge der laufenden Netzausbauarbeiten der AEW Energie AG am Steinbitzweg konnte die Wasserleitung im gleichen Arbeitsgang ausgeführt werden.

42; Entgelte Im Rechnungsjahr 2025 (Verbrauch 2024) kostet der m3 Wasser CHF 1.40. Seit dem Verbrauchsjahr 2023 gilt eine Pauschale für die Zählermiete von CHF 100.00 (exkl. Mwst).
Verkaufte m3 Wasser Rechnungsjahr 2025: rund 103'000.00 m3, Vorjahr rund 119'000.00 m3.

15 Abwasserbeseitigung

| Erfolgsausweis | Rechnung 2025 | Budget 2025 | Rechnung 2024 |
|--|----------------------|--------------------|----------------------|
| Betrieblicher Aufwand | 323'743.75 | 354'014.00 | 309'213.50 |
| Betrieblicher Ertrag | 292'603.55 | 249'495.00 | 259'693.90 |
| 1. Ergebnis aus betrieblicher Tätigkeit | -31'140.20 | -104'519.00 | -49'519.60 |
| Finanzaufwand | - | - | - |
| Finanzertrag | 7'513.00 | 12'500.00 | 16'032.00 |
| Ergebnis aus Finanzierung | 7'513.00 | 12'500.00 | 16'032.00 |
| 2. Operatives Ergebnis | -23'627.20 | -92'019.00 | -33'487.60 |
| Ausserordentliches Ergebnis | - | - | - |
| 3. Gesamtergebnis (+ = Ertragsüberschuss / - = Aufwandüberschuss) | -23'627.20 | -92'019.00 | -33'487.60 |
| Finanzierungsausweis | | | |
| Nettoinvestitionen (aus Investitionsrechnung) | -257'771.38 | -210'000.00 | -237'721.95 |
| Selbstfinanzierung (aus Erfolgsrechnung) | 42'642.05 | -24'120.00 | 36'618.65 |
| Finanzierungsergebnis (+ = Finanzierungsüberschuss / - = Finanzierungsfehlbetrag) | -215'129.33 | -234'120.00 | -201'103.30 |
| | 31.12.2025 | 31.12.2025 | 31.12.2024 |
| Vermögensstand + = Nettoschuld / - = Nettovermögen | -2'790'154.96 | -2'655'880.00 | -3'005'284.29 |

Im Jahr 2025 resultiert beim Eigenwirtschaftsbetrieb Abwasserbeseitigung ein Aufwandüberschuss von CHF 23'627.20 (Budget: Aufwandüberschuss CHF 92'019.00). Der m3 Abwasser kostet seit 2023 CHF 1.00 (vorher: CHF 1.20 pro m3).

31; Sachaufwand Die budgetierten Pumpen mussten im Jahr 2025 noch nicht ersetzt werden. Die erwarteten Kosten für die Reinigung des Retentionsbeckens Steinbitz fielen tiefer aus als angenommen.

42; Entgelte Mehrertrag aufgrund Korrektur von Gebührenrechnungen im Bereich Abwasserentsorgung und Wasserverbrauch der Jahre 2019 – 2024. Im Rechnungsjahr 2025 (Verbrauch 2024) kostet der m3 Abwasser CHF 1.00.

16 Abfallwesen

| Erfolgsausweis | Rechnung 2025 | Budget 2025 | Rechnung 2024 |
|--|----------------------|--------------------|----------------------|
| Betrieblicher Aufwand | 188'775.04 | 193'648.00 | 210'468.69 |
| Betrieblicher Ertrag | 188'501.80 | 180'400.00 | 157'612.25 |
| 1. Ergebnis aus betrieblicher Tätigkeit | -273.24 | -13'248.00 | -52'856.44 |
| Finanzaufwand | 95.00 | - | - |
| Finanzertrag | 0.00 | 49.00 | 49.00 |
| Ergebnis aus Finanzierung | -95.00 | 49.00 | 49.00 |
| 2. Operatives Ergebnis | -368.24 | -13'199.00 | -52'807.44 |
| Ausserordentliches Ergebnis | - | - | - |
| 3. Gesamtergebnis (+ = Ertragsüberschuss / - = Aufwandüberschuss) | -368.24 | -13'199.00 | -52'807.44 |
| Finanzierungsausweis | | | |
| Nettoinvestitionen (aus Investitionsrechnung) | - | - | - |
| Selbstfinanzierung (aus Erfolgsrechnung) | 4'579.56 | -8'251.00 | -47'859.69 |
| Finanzierungsergebnis (+ = Finanzierungsüberschuss / - = Finanzierungsfehlbetrag) | 4'579.56 | -8'251.00 | -47'859.69 |
| | 31.12.2025 | 31.12.2025 | 31.12.2024 |
| Vermögensstand + = Nettoschuld / - = Nettovermögen | 33'512.63 | 37'251.00 | 38'092.19 |

Im Jahr 2025 resultiert beim Eigenwirtschaftsbetrieb Abfallwirtschaft ein Aufwandüberschuss von CHF 368.24 (Budget: Aufwandüberschuss CHF 13'199.00). Ab dem Jahr 2025 Erhöhung der Haushaltsgrundgebühr von CHF 100.00 auf CHF 140.00.

31; Sachaufwand

Mehraufwand aufgrund Abklärungen zur elektrischen Erschliessung des Entsorgungsplatzes Bogenrain.



GEMEINDE VELTHEIM

17 Ergebnisse

| Erfolgsausweis | | Rechnung 2025 | Budget 2025 | Rechnung 2024 |
|----------------|--|---------------------|------------------|---------------------|
| | Betrieblicher Aufwand | 8'207'753.47 | 8'002'736 | 7'649'151.89 |
| 30 | Personalaufwand | 1'540'026.30 | 1'492'515 | 1'457'849.65 |
| 31 | Sach- und übriger Betriebsaufwand | 1'617'528.73 | 1'691'279 | 1'409'711.18 |
| 33 | Abschreibungen Verwaltungsvermögen | 929'867.65 | 917'947 | 915'291.20 |
| 36 | Transferaufwand | 4'120'330.79 | 3'900'995 | 3'866'299.86 |
| | Betrieblicher Ertrag | 7'845'231.14 | 7'745'215 | 7'753'850.89 |
| 40 | Fiskalertrag | 4'486'681.15 | 4'479'500 | 4'749'410.70 |
| 41 | Regalien und Konzessionen | 722'665.34 | 770'000 | 601'808.69 |
| 42 | Entgelte | 1'052'627.96 | 930'100 | 1'022'770.24 |
| 43 | Verschiedene Erträge | | | 33'468.65 |
| 45 | Entnahmen aus Fonds und Spezialfinanzierungen | 2'698.80 | 3'000 | |
| 46 | Transferertrag | 1'580'557.89 | 1'562'615 | 1'346'392.61 |
| | Ergebnis aus betrieblicher Tätigkeit | 362'522.33- | 257'521- | 104'699.00 |
| 34 | Finanzaufwand | 27'518.60 | 29'700 | 39'604.85 |
| 44 | Finanzertrag | 47'475.40 | 48'504 | 59'095.51 |
| | Ergebnis aus Finanzierung | 19'956.80 | 18'804 | 19'490.66 |
| | Operatives Ergebnis | 342'565.53- | 238'717- | 124'189.66 |
| 48 | Ausserordentlicher Ertrag | 213'436.00 | 213'436 | 229'206.00 |
| | Ausserordentliches Ergebnis | 213'436.00 | 213'436 | 229'206.00 |
| | Gesamtergebnis Erfolgsrechnung (+ = Ertragsüberschuss / - = Aufwandüberschuss) | 129'129.53- | 25'281- | 353'395.66 |

| Finanzierungsausweis | Rechnung 2025 | Budget 2025 | Rechnung 2024 |
|---|----------------------|-----------------|----------------------|
| Investitionsausgaben | 1'577'761.16 | 807'000 | 1'163'323.04 |
| 50 Sachanlagen | 1'492'504.12 | 692'000 | 882'981.09 |
| 52 Immaterielle Anlagen | 64'733.70 | 100'000 | 87'149.35 |
| 56 Eigene Investitionsbeiträge | 20'523.34 | 15'000 | 193'192.60 |
| Investitionseinnahmen | 398'866.05 | 100'000 | 133'974.14 |
| 60 Abgang von Sachanlagen | | | 699.00 |
| 63 Investitionsbeiträge | 398'866.05 | 100'000 | 133'275.14 |
| Ergebnis Investitionsrechnung | 1'178'895.11- | 707'000- | 1'029'348.90- |
| Selbstfinanzierung | 595'571.77 | 687'354 | 1'050'383.09 |
| Finanzierungsergebnis (+= Finanzierungsüberschuss / -= Finanzierungsfehlbetrag) | 583'323.34- | 19'646- | 21'034.19 |

Ergebnis EG ohne Spezialfinanzierungen

| Erfolgsausweis | | Rechnung 2025 | Budget 2025 | Rechnung 2024 |
|----------------|--|---------------------|------------------|---------------------|
| | Betrieblicher Aufwand | 7'371'825.48 | 7'157'379 | 6'908'970.00 |
| 30 | Personalaufwand | 1'430'137.20 | 1'381'015 | 1'307'447.55 |
| 31 | Sach- und übriger Betriebsaufwand | 1'229'912.69 | 1'295'629 | 1'154'921.34 |
| 33 | Abschreibungen Verwaltungsvermögen | 764'323.55 | 752'946 | 752'472.20 |
| 36 | Transferaufwand | 3'947'452.04 | 3'727'789 | 3'694'128.91 |
| | Betrieblicher Ertrag | 7'074'249.64 | 7'009'669 | 7'032'320.29 |
| 40 | Fiskalertrag | 4'486'681.15 | 4'479'500 | 4'749'410.70 |
| 41 | Regalien und Konzessionen | 722'665.34 | 770'000 | 601'808.69 |
| 42 | Entgelte | 416'604.11 | 330'600 | 434'404.64 |
| 43 | Verschiedene Erträge | | | 28'929.30 |
| 45 | Entnahmen aus Fonds und Spezialfinanzierungen | 2'698.80 | 3'000 | |
| 46 | Transferertrag | 1'445'600.24 | 1'426'569 | 1'217'766.96 |
| | Ergebnis aus betrieblicher Tätigkeit | 297'575.84- | 147'710- | 123'350.29 |
| 34 | Finanzaufwand | 27'423.60 | 29'700 | 39'604.85 |
| 44 | Finanzertrag | 39'291.40 | 35'050 | 42'109.51 |
| | Ergebnis aus Finanzierung | 11'867.80 | 5'350 | 2'504.66 |
| | Operatives Ergebnis | 285'708.04- | 142'360- | 125'854.95 |
| 38 | Ausserordentlicher Aufwand | | | |
| 48 | Ausserordentlicher Ertrag | 213'436.00 | 213'436 | 229'206.00 |
| | Ausserordentliches Ergebnis | 213'436.00 | 213'436 | 229'206.00 |
| | Gesamtergebnis Erfolgsrechnung (+ = Ertragsüberschuss / - = Aufwandüberschuss) | 72'272.04- | 71'076 | 355'060.95 |

Ergebnis EG ohne Spezialfinanzierungen

| Finanzierungsausweis | Rechnung 2025 | Budget 2025 | Rechnung 2024 |
|---|---------------------|-----------------|--------------------|
| Investitionsausgaben | 1'057'395.83 | 487'000 | 840'045.74 |
| 50 Sachanlagen | 1'036'872.49 | 472'000 | 646'853.14 |
| 56 Eigene Investitionsbeiträge | 20'523.34 | 15'000 | 193'192.60 |
| Investitionseinnahmen | 218'315.10 | 0 | 74'716.74 |
| 60 Abgang von Sachanlagen | | | 699.00 |
| 63 Investitionsbeiträge | 218'315.10 | | 74'017.74 |
| Ergebnis Investitionsrechnung | 839'080.73- | 487'000- | 765'329.00- |
| Selbstfinanzierung | 551'856.91 | 681'770 | 947'869.03 |
| Finanzierungsergebnis | 287'223.82- | 194'770 | 182'540.03 |
| (+= Finanzierungsüberschuss / -= Finanzierungsfehlbetrag) | | | |

Ergebnis Wasserwerk

Gemeindeverwaltung Veltheim
Buchungsperiode 2025

| Erfolgsausweis | | Rechnung 2025 | Budget 2025 | Rechnung 2024 |
|----------------|--|-------------------|----------------|-------------------|
| | Betrieblicher Aufwand | 323'409.20 | 297'695 | 220'499.70 |
| 30 | Personalaufwand | 35'725.60 | 37'750 | 66'574.80 |
| 31 | Sach- und übriger Betriebsaufwand | 218'819.95 | 185'850 | 86'562.00 |
| 33 | Abschreibungen Verwaltungsvermögen | 51'312.95 | 50'787 | 49'409.35 |
| 36 | Transferaufwand | 17'550.70 | 23'308 | 17'953.55 |
| | Betrieblicher Ertrag | 289'876.15 | 305'651 | 304'224.45 |
| 42 | Entgelte | 208'960.65 | 222'000 | 222'956.10 |
| 43 | Verschiedene Erträge | | | 2'026.50 |
| 46 | Transferertrag | 80'915.50 | 83'651 | 79'241.85 |
| | Ergebnis aus betrieblicher Tätigkeit | 33'533.05- | 7'956 | 83'724.75 |
| 34 | Finanzaufwand | | | |
| 44 | Finanzertrag | 671.00 | 905 | 905.00 |
| | Ergebnis aus Finanzierung | 671.00 | 905 | 905.00 |
| | Operatives Ergebnis | 32'862.05- | 8'861 | 84'629.75 |
| 38 | Ausserordentlicher Aufwand | | | |
| 48 | Ausserordentlicher Ertrag | | | |
| | Ausserordentliches Ergebnis | 0.00 | 0 | 0.00 |
| | Gesamtergebnis Erfolgsrechnung (+ = Ertragsüberschuss / - = Aufwandüberschuss) | 32'862.05- | 8'861 | 84'629.75 |

| Finanzierungsausweis | | Rechnung 2025 | Budget 2025 | Rechnung 2024 |
|----------------------|--|-------------------|----------------|-------------------|
| 50 | Investitionsausgaben | 123'191.25 | 50'000 | 37'404.80 |
| | Sachanlagen | 123'191.25 | 50'000 | 37'404.80 |
| 63 | Investitionseinnahmen | 41'148.25 | 40'000 | 11'106.85 |
| | Investitionsbeiträge | 41'148.25 | 40'000 | 11'106.85 |
| | Ergebnis Investitionsrechnung | 82'043.00- | 10'000- | 26'297.95- |
| | Selbstfinanzierung | 3'506.75- | 37'955 | 113'755.10 |
| | Finanzierungsergebnis | 85'549.75- | 27'955 | 87'457.15 |
| | (+= Finanzierungsüberschuss / -= Finanzierungsfehlbetrag) | | | |
| BILANZ | | | | |
| | Nettoschuld/Nettovermögen per 01.01. | 268'415.72- | | |
| | Nettoschuld/Nettovermögen per 31.12. | 182'865.97- | | |
| | (+= Nettoschuld / -= Nettovermögen) | | | |
| | Zunahme/Abnahme | 85'549.75 | | |

Ergebnis Abwasserbeseitigung

Gemeindeverwaltung Veltheim
Buchungsperiode 2025

| Erfolgsausweis | | Rechnung 2025 | Budget 2025 | Rechnung 2024 |
|----------------|--|-------------------|-----------------|-------------------|
| | Betrieblicher Aufwand | 323'743.75 | 354'014 | 309'213.50 |
| 30 | Personalaufwand | 33'940.65 | 33'750 | 21'015.30 |
| 31 | Sach- und übriger Betriebsaufwand | 30'847.70 | 66'500 | 30'193.90 |
| 33 | Abschreibungen Verwaltungsvermögen | 109'283.35 | 109'266 | 108'461.90 |
| 36 | Transferaufwand | 149'672.05 | 144'498 | 149'542.40 |
| | Betrieblicher Ertrag | 292'603.55 | 249'495 | 259'693.90 |
| 42 | Entgelte | 238'561.40 | 197'100 | 209'580.50 |
| 43 | Verschiedene Erträge | | | 729.60 |
| 46 | Transferertrag | 54'042.15 | 52'395 | 49'383.80 |
| | Ergebnis aus betrieblicher Tätigkeit | 31'140.20- | 104'519- | 49'519.60- |
| 34 | Finanzaufwand | | | |
| 44 | Finanzertrag | 7'513.00 | 12'500 | 16'032.00 |
| | Ergebnis aus Finanzierung | 7'513.00 | 12'500 | 16'032.00 |
| | Operatives Ergebnis | 23'627.20- | 92'019- | 33'487.60- |
| 38 | Ausserordentlicher Aufwand | | | |
| 48 | Ausserordentlicher Ertrag | | | |
| | Ausserordentliches Ergebnis | 0.00 | 0 | 0.00 |
| | Gesamtergebnis Erfolgsrechnung (+ = Ertragsüberschuss / - = Aufwandüberschuss) | 23'627.20- | 92'019- | 33'487.60- |

Ergebnis Abwasserbeseitigung

| Finanzierungsausweis | Rechnung 2025 | Budget 2025 | Rechnung 2024 |
|---|--------------------|-----------------|--------------------|
| Investitionsausgaben | 397'174.08 | 270'000 | 285'872.50 |
| 50 Sachanlagen | 332'440.38 | 170'000 | 198'723.15 |
| 52 Immaterielle Anlagen | 64'733.70 | 100'000 | 87'149.35 |
| Investitionseinnahmen | 139'402.70 | 60'000 | 48'150.55 |
| 63 Investitionsbeiträge | 139'402.70 | 60'000 | 48'150.55 |
| Ergebnis Investitionsrechnung | 257'771.38- | 210'000- | 237'721.95- |
| Selbstfinanzierung | 42'642.05 | 24'120- | 36'618.65 |
| Finanzierungsergebnis (+= Finanzierungsüberschuss / -= Finanzierungsfehlbetrag) | 215'129.33- | 234'120- | 201'103.30- |
| BILANZ | | | |
| Nettoschuld/Nettovermögen per 01.01. | 3'005'284.29- | | |
| Nettoschuld/Nettovermögen per 31.12. | 2'790'154.96- | | |
| (+= Nettoschuld / -= Nettovermögen) | | | |
| Zunahme/Abnahme | 215'129.33 | | |

| Erfolgsausweis | | Rechnung 2025 | Budget 2025 | Rechnung 2024 |
|----------------|--|-------------------|----------------|-------------------|
| | Betrieblicher Aufwand | 188'775.04 | 193'648 | 210'468.69 |
| 30 | Personalaufwand | 40'222.85 | 40'000 | 62'812.00 |
| 31 | Sach- und übriger Betriebsaufwand | 137'948.39 | 143'300 | 138'033.94 |
| 33 | Abschreibungen Verwaltungsvermögen | 4'947.80 | 4'948 | 4'947.75 |
| 36 | Transferaufwand | 5'656.00 | 5'400 | 4'675.00 |
| | Betrieblicher Ertrag | 188'501.80 | 180'400 | 157'612.25 |
| 42 | Entgelte | 188'501.80 | 180'400 | 155'829.00 |
| 43 | Verschiedene Erträge | | | 1'783.25 |
| | Ergebnis aus betrieblicher Tätigkeit | 273.24- | 13'248- | 52'856.44- |
| 34 | Finanzaufwand | 95.00 | | |
| 44 | Finanzertrag | | 49 | 49.00 |
| | Ergebnis aus Finanzierung | 95.00- | 49 | 49.00 |
| | Operatives Ergebnis | 368.24- | 13'199- | 52'807.44- |
| 38 | Ausserordentlicher Aufwand | | | |
| 48 | Ausserordentlicher Ertrag | | | |
| | Ausserordentliches Ergebnis | 0.00 | 0 | 0.00 |
| | Gesamtergebnis Erfolgsrechnung (+ = Ertragsüberschuss / - = Aufwandüberschuss) | 368.24- | 13'199- | 52'807.44- |

| Finanzierungsausweis | Rechnung 2025 | Budget 2025 | Rechnung 2024 |
|---|-----------------|---------------|-------------------|
| Selbstfinanzierung | 4'579.56 | 8'251- | 47'859.69- |
| Finanzierungsergebnis (+= Finanzierungsüberschuss / -= Finanzierungsfehlbetrag) | 4'579.56 | 8'251- | 47'859.69- |
| BILANZ | | | |
| Nettoschuld/Nettovermögen per 01.01. | 38'092.19 | | |
| Nettoschuld/Nettovermögen per 31.12. | 33'512.63 | | |
| (+= Nettoschuld / -= Nettovermögen) | | | |
| Zunahme/Abnahme | 4'579.56- | | |



GEMEINDE VELTHEIM

18 Erfolgsrechnung

Erfolgsrechnung

| Einwohnergemeinde | Rechnung 2025 | | Budget 2025 | | Rechnung 2024 | |
|--|----------------------------|------------------------------|----------------------|----------------------|----------------------------|----------------------------|
| | Aufwand | Ertrag | Aufwand | Ertrag | Aufwand | Ertrag |
| Einwohnergemeinde HRM2 | 8'431'849.38 | 8'431'849.38 | 8'286'373 | 8'286'373 | 8'321'692.83 | 8'321'692.83 |
| 0 ALLGEMEINE VERWALTUNG | 1'243'689.07 | 454'812.75 788'876.32 | 1'159'953 | 413'921 746'032 | 1'132'998.70 | 400'237.34 732'761.36 |
| 1 ÖFFENTLICHE ORDNUNG UND SICHERHEIT, VERTEIDIGUNG | 610'061.65 | 67'000.25 543'061.40 | 664'054 | 57'350 606'704 | 599'279.90 | 63'341.70 535'938.20 |
| 2 BILDUNG | 3'040'429.19 | 1'006'694.79 2'033'734.40 | 2'897'855 | 960'148 1'937'707 | 2'798'284.89 | 887'651.11 1'910'633.78 |
| 3 KULTUR, SPORT UND FREIZEIT, KIRCHE | 199'084.60 | 0.00 199'084.60 | 187'866 | 0 187'866 | 206'375.45 | 0.00 206'375.45 |
| 4 GESUNDHEIT | 423'272.64 | 13'486.36 409'786.28 | 363'010 | 0 363'010 | 392'415.25 | 25'184.00 367'231.25 |
| 5 SOZIALE SICHERHEIT | 1'213'445.37 | 265'543.80 947'901.57 | 1'154'901 | 267'000 887'901 | 1'181'807.89 | 293'479.45 888'328.44 |
| 6 VERKEHR UND NACHRICHTEN-ÜBERMITTLUNG | 480'811.17 | 6'499.85 474'311.32 | 579'468 | 5'000 574'468 | 480'849.80 | 8'486.10 472'363.70 |
| 7 UMWELTSCHUTZ UND RAUMORDNUNG | 980'180.54 | 862'785.79 117'394.75 | 1'004'040 | 885'218 118'822 | 976'263.89 | 854'651.24 121'612.65 |
| 8 VOLKSWIRTSCHAFT | 45'871.50 700'088.34 | 745'959.84 | 57'850 735'450 | 793'300 | 47'213.75 578'556.69 | 625'770.44 |
| 9 FINANZEN UND STEUERN | 195'003.65 4'814'062.30 | 5'009'065.95 | 217'376 4'687'060 | 4'904'436 | 506'203.31 4'656'688.14 | 5'162'891.45 |

Erfolgsrechnung

Gemeindeverwaltung Veltheim
Buchungsperiode 2025

| Einwohnergemeinde | Rechnung 2025 | | Budget 2025 | | Rechnung 2024 | | |
|-------------------|---|---------------------|-------------------|------------------|----------------|---------------------|-------------------|
| | Aufwand | Ertrag | Aufwand | Ertrag | Aufwand | Ertrag | |
| 0 | ALLGEMEINE VERWALTUNG | 1'243'689.07 | 454'812.75 | 1'159'953 | 413'921 | 1'132'998.70 | 400'237.34 |
| 01 | Legislative und Exekutive | 165'630.40 | | 156'430 | | 162'270.35 | |
| 011 | Legislative | 25'862.10 | | 30'250 | | 33'816.95 | |
| 0110 | Legislative | 25'862.10 | | 30'250 | | 33'816.95 | |
| 3000.00 | Entschädigung Wahlbüro und Finanzkommission | 8'235.50 | | 8'000 | | 10'162.50 | |
| 3010.00 | Löhne des Verwaltungs- und Betriebspersonals | 1'211.75 | | 2'000 | | 2'018.05 | |
| 3050.00 | AG-Beiträge AHV, IV, EO, ALV, VK | 293.35 | | 400 | | 273.65 | |
| 3053.00 | AG-Beiträge Unfallversicherung | 60.75 | | 140 | | 79.85 | |
| 3054.00 | AG-Beiträge Familienausgleichskasse | 65.45 | | 60 | | 61.20 | |
| 3055.00 | AG-Beiträge Krankentaggeldversicherung | 52.30 | | 50 | | 55.35 | |
| 3102.00 | Drucksachen, Publikationen | 8'614.65 | | 11'000 | | 13'131.95 | |
| 3130.00 | Dienstleistungen Dritter | 1'969.85 | | 2'000 | | 1'969.80 | |
| 3133.00 | Informatik-Nutzungsaufwand | 3'007.00 | | 4'380 | | 4'132.80 | |
| 3158.00 | Unterhalt immaterielle Anlagen | 1'472.50 | | 1'420 | | 0.00 | |
| 3170.00 | Apéro GV | 879.00 | | 800 | | 1'931.80 | |
| 012 | Exekutive | 139'768.30 | | 126'180 | | 128'453.40 | |
| 0120 | Exekutive | 139'768.30 | | 126'180 | | 128'453.40 | |
| 3000.00 | Löhne, Tag- und Sitzungsgelder an Behörden und Kommissionen | 84'768.75 | | 71'000 | | 81'295.00 | |
| 3050.00 | AG-Beiträge AHV, IV, EO, ALV, VK | 4'682.50 | | 4'600 | | 3'928.20 | |
| 3053.00 | AG-Beiträge Unfallversicherung | 462.45 | | 950 | | 434.00 | |
| 3054.00 | AG-Beiträge Familienausgleichskasse | 1'045.95 | | 1'050 | | 877.50 | |
| 3055.00 | AG-Beiträge Krankentaggeldversicherung | 585.00 | | 650 | | 361.20 | |
| 3090.00 | Aus- und Weiterbildung des Personals | 650.00 | | 0 | | 0.00 | |
| 3099.00 | Übriger Personalaufwand | 21'667.40 | | 17'000 | | 14'784.75 | |
| 3113.00 | Hardware | 2'416.00 | | 2'500 | | 2'396.55 | |
| 3130.00 | Dienstleistungen Dritter | 2'390.00 | | 2'300 | | 2'390.00 | |
| 3132.00 | Honorare externe Berater, Gutachter, Fachexperten etc. | 5'549.00 | | 12'000 | | 0.00 | |
| 3133.00 | Informatik-Nutzungsaufwand | 3'768.50 | | 3'110 | | 3'869.20 | |
| 3134.00 | Versicherungsprämien | 4'538.45 | | 4'600 | | 4'485.85 | |
| 3158.00 | Unterhalt immaterielle Anlagen | 1'472.50 | | 1'420 | | 8'418.30 | |
| 3170.00 | Reisekosten und Spesen | 5'771.80 | | 5'000 | | 5'212.85 | |
| 02 | Allgemeine Dienste | 1'078'058.67 | 454'812.75 | 1'003'523 | 413'921 | 970'728.35 | 400'237.34 |
| 021 | Finanz- und Steuerverwaltung | 628'639.54 | 402'115.05 | 593'295 | 373'171 | 509'132.44 | 323'051.65 |
| 0211 | Finanzverwaltung | 195'877.49 | 115'459.35 | 186'810 | 104'451 | 187'525.34 | 110'831.65 |
| 3010.00 | Löhne des Verwaltungs- und Betriebspersonals | 129'165.75 | | 127'000 | | 123'505.95 | |
| 3010.09 | Erstattungen von Lohn des Verw und Betriebspersonals | 0.00 | | 0 | | 5'611.40 | |
| 3050.00 | AG-Beiträge AHV, IV, EO, ALV, VK | 8'191.35 | | 8'200 | | 7'817.10 | |
| 3052.00 | AG-Beiträge Pensionskasse | 10'629.25 | | 9'700 | | 8'951.05 | |
| 3053.00 | AG-Beiträge Unfallversicherung | 1'772.55 | | 1'800 | | 1'695.15 | |
| 3054.00 | AG-Beiträge Familienausgleichskasse | 1'830.20 | | 1'900 | | 1'732.55 | |
| 3055.00 | AG-Beiträge Krankentaggeldversicherung | 1'498.10 | | 1'200 | | 1'148.60 | |
| 3090.00 | Aus- und Weiterbildung des Personals | 550.00 | | 500 | | 0.00 | |
| 3099.00 | Übriger Personalaufwand | 105.00 | | 100 | | 135.00 | |
| 3100.00 | Büromaterial | 2'732.65 | | 1'670 | | 2'418.45 | |
| 3102.00 | Drucksachen, Publikationen | 1'286.00 | | 1'000 | | 1'098.00 | |
| 3113.00 | Hardware | 3'055.70 | | 2'630 | | 2'964.65 | |
| 3130.00 | Betriebsgebühren | 13'615.04 | | 8'000 | | 16'881.79 | |
| 3130.01 | Telefongebühren | 208.45 | | 200 | | 195.10 | |
| 3130.02 | Portokosten | 3'256.00 | | 2'800 | | 3'002.40 | |
| 3130.03 | Kosten Internet | 196.00 | | 300 | | 229.30 | |
| 3132.00 | Honorare externe Berater, Guta Fachexperten etc. | 0.00 | | 500 | | 0.00 | |
| 3133.00 | Informatik Nutzungsaufwand | 13'825.15 | | 14'540 | | 16'194.80 | |
| 3158.00 | Unterhalt immaterielle Anlagen | 1'697.50 | | 1'420 | | 2'813.65 | |
| 3162.00 | Leasing Kopierer | 2'238.00 | | 3'250 | | 2'350.80 | |
| 3170.00 | Reisekosten und Spesen | 24.80 | | 100 | | 0.00 | |
| 3199.00 | Übriger Betriebsaufwand | 0.00 | | 0 | | 2.40 | |
| 4210.00 | Gebühren für Amtshandlungen | | 11'859.40 | | 8'000 | | 11'092.35 |
| 4260.00 | Rückerstattungen Dritter | | 15.85 | | 0 | | 1.35 |
| 4260.01 | Rückerstattung | | 8'209.30 | | 6'000 | | 7'561.50 |
| | Betriebungskosten | | | | | | |
| 4270.00 | Bussen | | 17'228.80 | | 10'000 | | 13'707.90 |
| 4390.00 | Übriger Ertrag | | 0.00 | | 0 | | 2'588.45 |

Erfolgsrechnung

| Einwohnergemeinde | Rechnung 2025 | | Budget 2025 | | Rechnung 2024 | |
|---|-------------------|-------------------|----------------|----------------|-------------------|-------------------|
| | Aufwand | Ertrag | Aufwand | Ertrag | Aufwand | Ertrag |
| 4612.00 Entschädigungen von Gemeinden Gemeindeverbänden | | 78'146.00 | | 80'451 | | 75'880.10 |
| 0212 Steueramt | 146'106.35 | | 137'765 | | 109'387.10 | |
| 3000.00 Steuerkommission | 1'050.00 | | 750 | | 1'050.00 | |
| 3611.00 Entschädigungen an den Kanton | 10'407.45 | | 10'400 | | 9'559.40 | |
| 3612.00 Entschädigung an Gemeinden und Gemeindeverbände | 134'648.90 | | 126'615 | | 98'777.70 | |
| 0217 Regionales Steueramt | 286'655.70 | 286'655.70 | 268'720 | 268'720 | 212'220.00 | 212'220.00 |
| 3010.00 Löhne des Verwaltungs- Betriebspersonals | 191'524.90 | | 182'000 | | 135'641.10 | |
| 3010.09 Erstattung von Lohn des Verwaltungs- und Betriebsperso | 0.00 | | 0 | | 13'093.20- | |
| 3050.00 AG-Beiträge AHV,IV,EO,ALV, VK | 12'239.00 | | 11'750 | | 8'544.25 | |
| 3052.00 AG-Beiträge Pensionskasse | 17'843.85 | | 14'200 | | 10'525.70 | |
| 3053.00 AG-Beiträge Unfallversicherung | 2'628.90 | | 2'500 | | 1'862.05 | |
| 3054.00 AG-Beiträge Familienausgleichskasse | 2'734.65 | | 2'650 | | 1'908.75 | |
| 3055.00 AG-Beiträge Krankentaggeldversicherung | 2'221.95 | | 1'700 | | 1'261.50 | |
| 3090.00 Aus- und Weiterbildung des Personals | 290.00 | | 500 | | 0.00 | |
| 3099.00 Übriger Personalaufwand | 200.00 | | 100 | | 100.00 | |
| 3100.00 Büromaterial | 2'714.10 | | 1'670 | | 2'418.45 | |
| 3103.00 Fachliteratur, Zeitschriften | 0.00 | | 400 | | 0.00 | |
| 3113.00 Hardware | 5'315.00 | | 2'630 | | 3'723.65 | |
| 3130.01 Telefongebühren | 835.30 | | 600 | | 748.55 | |
| 3130.02 Gebühren Internet | 441.05 | | 700 | | 515.95 | |
| 3130.03 Portokosten | 5'814.05 | | 4'700 | | 3'719.55 | |
| 3132.00 Honorare externe Berater, Gut- achter, Fachexperten etc. | 0.00 | | 0 | | 7'520.00 | |
| 3133.00 Informatik-Nutzungsaufwand | 3'426.25 | | 4'380 | | 6'424.95 | |
| 3144.00 Unterhalt Hochbauten | 721.30 | | 0 | | 0.00 | |
| 3158.00 Unterhalt immaterielle Anlagen | 1'594.05 | | 1'550 | | 5'325.25 | |
| 3162.00 Leasing Kopierer | 2'238.00 | | 3'250 | | 2'350.80 | |
| 3170.00 Reisekosten und Spesen | 234.45 | | 200 | | 262.10 | |
| 3611.00 Entschädigungen an den Kantona | 33'638.90 | | 33'240 | | 32'460.60 | |
| 4260.00 Rückerstattung Dritter | | 70.00 | | 0 | | 0.00 |
| 4390.00 Übriger Ertrag | | 0.00 | | 0 | | 2'278.30 |
| 4612.00 Entschädigung von Gemeinden un Gemeindeverbänden | | 286'585.70 | | 268'720 | | 209'941.70 |
| 022 Allgemeine Dienste, übrige | 391'511.12 | 52'462.70 | 355'861 | 40'500 | 404'492.31 | 76'528.39 |
| 0220 Allgemeine Dienste, übrige | 391'511.12 | 52'462.70 | 355'861 | 40'500 | 404'492.31 | 76'528.39 |
| 3010.00 Löhne des Verwaltungs- und Betriebspersonals | 205'107.30 | | 204'000 | | 206'161.90 | |
| 3010.09 Erstattung von Lohn des Verwal und Betriebspersonals | 180.85- | | 0 | | 114.90- | |
| 3050.00 AG-Beiträge AHV,IV,EO,ALV, VK | 13'151.25 | | 13'150 | | 13'179.45 | |
| 3052.00 AG-Beiträge Pensionskasse | 27'310.80 | | 27'700 | | 27'074.40 | |
| 3053.00 AG-Beiträge Unfallversicherung | 3'005.05 | | 2'800 | | 3'055.45 | |
| 3054.00 AG-Beiträge Familienausgleichskasse | 2'922.15 | | 2'950 | | 2'930.60 | |
| 3055.00 AG-Beiträge Krankentaggeldversicherung | 2'372.95 | | 1'900 | | 1'916.80 | |
| 3090.00 Aus- und Weiterbildung des Personals | 2'872.60 | | 500 | | 3'624.25 | |
| 3099.00 Übriger Personalaufwand | 1'092.95 | | 1'100 | | 1'608.35 | |
| 3100.00 Büromaterial | 7'751.09 | | 5'000 | | 7'255.39 | |
| 3102.00 Drucksachen, Publikationen | 0.00 | | 1'600 | | 0.00 | |
| 3103.00 Fachliteratur, Zeitschriften | 649.80 | | 600 | | 599.00 | |
| 3110.00 Anschaffung Büromobiliar, Büro maschinen und -geräte | 0.00 | | 0 | | 359.90 | |
| 3113.00 Hardware | 2'909.90 | | 2'630 | | 3'296.65 | |
| 3130.00 Dienstleistungen Dritter | 4'700.00 | | 1'250 | | 6'460.20 | |
| 3130.01 Telefongebühren | 720.25 | | 650 | | 908.05 | |
| 3130.03 Kosten Internet | 343.05 | | 500 | | 401.35 | |
| 3130.04 Portokosten | 9'767.98 | | 8'460 | | 8'221.75 | |
| 3132.00 Honorar externe Bauverwaltung | 68'873.20 | | 40'000 | | 70'286.62 | |
| 3133.00 Informatik-Nutzungsaufwand | 3'634.40 | | 4'980 | | 11'682.10 | |
| 3134.00 Sachversicherungsprämien | 9'606.85 | | 10'400 | | 10'047.90 | |
| 3158.00 Unterhalt immaterielle Anlagen | 10'882.05 | | 10'920 | | 11'980.25 | |
| 3162.00 Leasing Kopierer | 2'238.00 | | 3'250 | | 2'350.75 | |
| 3170.00 Reisekosten und Spesen | 1'357.95 | | 1'500 | | 1'184.30 | |
| 3181.00 Tatsächliche Forderungsverluste | 400.00 | | 0 | | 0.00 | |
| 3199.00 Übriger Betriebsaufwand | 1.25 | | 0 | | 0.65 | |
| 3300.40 Planmässige Abschreibungen Ho allgemeiner Haushalt | 10'021.15 | | 10'021 | | 10'021.15 | |
| 4210.00 Gebühren für Amtshandlungen | | 51'507.45 | | 40'000 | | 59'137.10 |
| 4250.00 Verkäufe | | 8.00 | | 0 | | 5.00 |
| 4260.00 Rückerstattungen Dritter | | 47.25 | | 500 | | 7'355.19 |
| 4390.00 Übriger Ertrag | | 0.00 | | 0 | | 9'581.10 |
| 4451.00 Erträge aus Beteiligungen VV | | 900.00 | | 0 | | 450.00 |

Erfolgsrechnung

Gemeindeverwaltung Veltheim
Buchungsperiode 2025

| Einwohnergemeinde | Rechnung 2025 | | Budget 2025 | | Rechnung 2024 | | |
|-------------------|---|-------------------|------------------|----------------|---------------|-------------------|------------------|
| | Aufwand | Ertrag | Aufwand | Ertrag | Aufwand | Ertrag | |
| 029 | Verwaltungsliegenschaften | 57'908.01 | 235.00 | 54'367 | 250 | 57'103.60 | 657.30 |
| 0290 | Verwaltungsliegenschaften, übriges | 57'908.01 | 235.00 | 54'367 | 250 | 57'103.60 | 657.30 |
| 3010.00 | Löhne des Verwaltungs- und Betriebspersonals | 12'199.55 | | 13'000 | | 12'601.60 | |
| 3010.09 | Erstattung Lohn | 23.65- | | 0 | | 309.30- | |
| 3049.00 | Übrige Zulagen | 100.00 | | 100 | | 0.00 | |
| 3050.00 | AG-Beiträge AHV,IV,EO,ALV, VK | 788.90 | | 850 | | 821.25 | |
| 3052.00 | AG-Beiträge Pensionskasse | 1'333.50 | | 1'300 | | 1'218.30 | |
| 3053.00 | AG-Beiträge Unfallversicherung | 165.35 | | 200 | | 176.75 | |
| 3054.00 | AG-Beiträge Familienausgleichskasse | 176.15 | | 200 | | 183.55 | |
| 3055.00 | AG-Beiträge Krankentaggeldversicherung | 137.75 | | 100 | | 120.25 | |
| 3111.00 | Anschaffung von Mobilien | 0.00 | | 0 | | 79.95 | |
| 3120.00 | Ver- und Entsorgung | 298.00 | | 350 | | 301.15 | |
| 3130.01 | Kosten Internet | 648.00 | | 600 | | 628.00 | |
| 3134.00 | Sachversicherungsprämien | 1'110.85 | | 1'500 | | 1'087.25 | |
| 3140.00 | Unterhalt an Grundstücken | 0.00 | | 0 | | 2'953.85 | |
| 3144.00 | Unterhalt Hochbauten | 7'530.76 | | 5'000 | | 5'384.95 | |
| 3300.40 | Planmässige Abschreibungen Hochbauten VV | 19'667.30 | | 19'667 | | 19'667.35 | |
| 3900.00 | Heizkosten | 9'294.55 | | 7'500 | | 8'072.70 | |
| 3900.01 | Verbrauchsmaterial | 4'481.00 | | 4'000 | | 4'116.00 | |
| 4390.00 | Übriger Ertrag | | 0.00 | | 0 | | 372.30 |
| 4470.00 | Pacht- und Mietzinse Liegenschaften | | 235.00 | | 250 | | 285.00 |
| 1 | ÖFFENTLICHE ORDNUNG UND SICHERHEIT, VERTEIDIGUNG | 610'061.65 | 67'000.25 | 664'054 | 57'350 | 599'279.90 | 63'341.70 |
| 11 | Öffentliche Sicherheit | 39'950.00 | | 40'000 | | 39'150.00 | |
| 111 | Polizei | 39'950.00 | | 40'000 | | 39'150.00 | |
| 1110 | Polizei | 39'950.00 | | 40'000 | | 39'150.00 | |
| 3612.00 | Entschädigung an Gemeinden und Gemeindeverbände | 39'950.00 | | 40'000 | | 39'150.00 | |
| 14 | Allgemeines Rechtswesen | 276'963.54 | 17'963.80 | 282'990 | 19'000 | 262'517.73 | 22'791.15 |
| 140 | Allgemeines Rechtswesen | 276'963.54 | 17'963.80 | 282'990 | 19'000 | 262'517.73 | 22'791.15 |
| 1400 | Allgemeines Rechtswesen (allgemein) | 276'963.54 | 17'963.80 | 282'990 | 19'000 | 262'517.73 | 22'791.15 |
| 3010.00 | Löhne des Verwaltungs- und Betriebspersonals | 63'331.30 | | 57'000 | | 60'466.00 | |
| 3050.00 | AG-Beiträge AHV,IV,EO,ALV, VK | 3'919.30 | | 3'650 | | 3'667.05 | |
| 3052.00 | AG-Beiträge Pensionskasse | 6'632.35 | | 5'900 | | 5'811.80 | |
| 3053.00 | AG-Beiträge Unfallversicherung | 870.70 | | 800 | | 832.05 | |
| 3054.00 | AG-Beiträge Familienausgleichskasse | 875.40 | | 850 | | 819.60 | |
| 3055.00 | AG-Beiträge Krankentaggeldversicherung | 735.60 | | 550 | | 562.60 | |
| 3090.00 | Aus- und Weiterbildung des Personals | 0.00 | | 0 | | 120.00 | |
| 3099.00 | Übriger Personalaufwand | 100.00 | | 100 | | 100.00 | |
| 3100.00 | Büromaterial | 2'583.65 | | 1'670 | | 2'418.45 | |
| 3113.00 | Hardware | 2'416.00 | | 2'630 | | 1'648.25 | |
| 3130.00 | Dienstleistungen Dritter | 724.50 | | 3'000 | | 928.00 | |
| 3130.01 | Telefonkosten | 208.45 | | 200 | | 195.10 | |
| 3130.02 | Kosten Internet | 196.00 | | 300 | | 229.30 | |
| 3130.03 | Portokosten | 3'256.00 | | 2'800 | | 3'002.40 | |
| 3133.00 | Informatik Nutzungsaufwand | 11'556.75 | | 12'870 | | 12'826.45 | |
| 3158.00 | Unterhalt immaterielle Anlagen | 1'472.50 | | 1'420 | | 1'521.45 | |
| 3162.00 | Leasing Kopierer | 2'238.00 | | 3'250 | | 2'350.80 | |
| 3170.00 | Reisekosten und Spesen | 37.25 | | 0 | | 141.20 | |
| 3181.00 | Tatsächliche Forderungsverluste | 1'612.30 | | 0 | | 62.30 | |
| 3601.00 | Ertragsanteile an Kanton | 12'543.55 | | 11'000 | | 12'784.20 | |
| 3612.00 | Entschädigungen an Gemeinden u Gemeindeverbände | 161'653.94 | | 175'000 | | 152'030.73 | |
| 4210.00 | Gebühren für Amtshandlungen | | 17'963.80 | | 19'000 | | 20'946.80 |
| 4390.00 | Übriger Ertrag | | 0.00 | | 0 | | 1'844.35 |
| 15 | Feuerwehr | 258'015.21 | 45'497.85 | 303'026 | 35'000 | 261'986.17 | 40'200.55 |
| 150 | Feuerwehr | 258'015.21 | 45'497.85 | 303'026 | 35'000 | 261'986.17 | 40'200.55 |
| 1500 | Feuerwehr | 258'015.21 | 45'497.85 | 303'026 | 35'000 | 261'986.17 | 40'200.55 |
| 3181.00 | Tatsächliche Forderungsverluste | 398.60 | | 0 | | 416.60 | |
| 3181.09 | Eingang abgesch. Forderung | 9.35- | | 0 | | 116.95- | |
| 3300.60 | Planmässige Abschreibungen Mobilien VV | 11'995.20 | | 11'995 | | 11'995.20 | |

Erfolgsrechnung

| Einwohnergemeinde | Rechnung 2025 | | Budget 2025 | | Rechnung 2024 | |
|--|---------------------|---------------------|------------------|----------------|---------------------|-------------------|
| | Aufwand | Ertrag | Aufwand | Ertrag | Aufwand | Ertrag |
| 3612.00 Beitrag FW Schenkenbergtal | 158'599.71 | | 204'000 | | 167'303.14 | |
| 3612.01 Hydrantenentschädigung | 45'200.00 | | 45'200 | | 45'200.00 | |
| 3660.20 Planmässige Abschreibung Investitionsbeiträge | 41'831.05 | | 41'831 | | 37'188.18 | |
| 4200.00 Feuerwehrpflichtersatz Quellensteuern | | 11'144.65 | | 5'000 | | 6'156.25 |
| 4200.01 Feuerwehrpflichtersatz ord. Steuern | | 34'353.20 | | 30'000 | | 34'044.30 |
| 16 Verteidigung | 35'132.90 | 3'538.60 | 38'038 | 3'350 | 35'626.00 | 350.00 |
| 161 Militärische Verteidigung | 8'849.80 | | 9'438 | | 8'580.60 | |
| 1610 Militärische Verteidigung | 8'849.80 | | 9'438 | | 8'580.60 | |
| 3300.40 Planmässige Abschreibungen Hochbauten VV | 3'437.70 | | 3'438 | | 3'437.70 | |
| 3632.00 Beiträge an Gemeinden und Gemeindeverbände | 5'412.10 | | 6'000 | | 5'142.90 | |
| 162 Zivile Verteidigung | 26'283.10 | 3'538.60 | 28'600 | 3'350 | 27'045.40 | 350.00 |
| 1620 Zivilschutz | 26'283.10 | 3'538.60 | 28'600 | 3'350 | 27'045.40 | 350.00 |
| 3134.00 Sachversicherungsprämien | 526.60 | | 600 | | 495.80 | |
| 3144.00 Unterhalt Hochbauten, Gebäude | 512.50 | | 0 | | 0.00 | |
| 3612.00 Entschädigungen an Gemeinden u Gemeindeverbänden | 25'244.00 | | 28'000 | | 26'549.60 | |
| 4500.00 Entnahme Ersatzbeiträge | | 2'698.80 | | 3'000 | | 0.00 |
| 4611.00 Entschädigungen vom Kanton | | 839.80 | | 350 | | 350.00 |
| 2 BILDUNG | 3'040'429.19 | 1'006'694.79 | 2'897'855 | 960'148 | 2'798'284.89 | 887'651.11 |
| 21 Obligatorische Schule | 2'832'383.43 | 993'489.79 | 2'684'355 | 945'148 | 2'600'321.58 | 870'251.11 |
| 211 Eingangsstufe | 166'373.82 | | 136'815 | | 127'002.73 | 180.65 |
| 2110 Kindergarten | 166'373.82 | | 136'815 | | 127'002.73 | 180.65 |
| 3010.00 Löhne des Verwaltungs- und Betriebspersonals | 8'768.40 | | 10'000 | | 8'796.30 | |
| 3050.00 AG-Beiträge AHV, IV, EO, ALV, VK | 552.45 | | 650 | | 556.80 | |
| 3052.00 AG-Beiträge an Pensionskassen | 857.25 | | 800 | | 723.60 | |
| 3053.00 AG Beitrage Unfallversicherung | 115.20 | | 150 | | 116.20 | |
| 3054.00 AG-Beiträge Familienausgleichskasse | 123.40 | | 150 | | 124.25 | |
| 3055.00 AG-Beiträge Krankentaggeldversicherung | 94.65 | | 100 | | 79.35 | |
| 3101.00 Betriebs-, Verbrauchsmaterial | 2'420.23 | | 2'865 | | 2'450.45 | |
| 3104.00 Lehrmittel | 9'244.74 | | 9'130 | | 9'325.23 | |
| 3110.00 Anschaffung Büromobiliar, Büromaschinen und -geräte | 2'807.90 | | 500 | | 238.80 | |
| 3130.01 Kulturvermittler/Dolmetscher | 281.60 | | 1'000 | | 666.70 | |
| 3136.00 Honorare privatärztlicher Tätigkeit | 267.60 | | 300 | | 238.85 | |
| 3170.00 Reisekosten und Spesen | 95.70 | | 200 | | 0.00 | |
| 3171.00 Kindergartenreise | 70.90 | | 970 | | 551.90 | |
| 3631.00 Besoldungsanteil an Kanton | 140'673.80 | | 110'000 | | 103'134.30 | |
| 4390.00 Übriger Ertrag | | 0.00 | | 0 | | 180.65 |
| 212 Primarstufe | 554'926.04 | 2'040.00 | 583'269 | 1'300 | 532'700.65 | 4'243.90 |
| 2120 Primarstufe | 554'926.04 | 2'040.00 | 583'269 | 1'300 | 532'700.65 | 4'243.90 |
| 3010.00 Löhne Schulsekretariat Primar | 42'341.40 | | 44'000 | | 42'531.00 | |
| 3020.01 Aufgabenhilfe | 4'443.00 | | 8'000 | | 5'403.75 | |
| 3049.00 Ämterentschädigungen Lehrpersonen | 6'675.90 | | 8'950 | | 4'066.00 | |
| 3050.00 AG-Beiträge AHV, IV, EO, ALV, VK | 3'469.75 | | 3'350 | | 3'361.70 | |
| 3052.00 AG-Beiträge Pensionskasse | 5'199.00 | | 4'400 | | 5'063.40 | |
| 3053.00 AG-Beiträge an Unfallversicherungen | 610.85 | | 700 | | 608.00 | |
| 3054.00 AG-Beiträge Familienausgleichskasse | 775.30 | | 750 | | 750.80 | |
| 3055.00 AG-Beiträge an Krankentaggeldversicherungen | 498.80 | | 500 | | 399.25 | |
| 3090.00 Aus- und Weiterbildung des Personals | 156.20 | | 2'000 | | 7'900.00 | |
| 3090.01 Aus- und Weiterbildung Schulsekretariat | 310.00 | | 2'000 | | 0.00 | |
| 3091.00 Personalwerbung | 459.50 | | 1'000 | | 559.60 | |
| 3099.00 Übriger Personalaufwand | 2'276.00 | | 2'555 | | 2'175.70 | |
| 3100.00 Büromaterial Sekretariat/Schulleitung | 978.55 | | 1'000 | | 1'005.85 | |
| 3102.00 Drucksachen, Publikationen Schulleitung / -sekretariat | 0.00 | | 1'500 | | 656.70 | |
| 3103.00 Fachliteratur, Zeitschriften | 1'050.95 | | 2'200 | | 724.00 | |
| 3103.01 Fachliteratur, Zeitschriften Schulleitung / -sekretariat | 636.30 | | 760 | | 592.40 | |
| 3104.00 Lehrmittel Primarschule | 52'265.79 | | 55'205 | | 36'204.70 | |

Erfolgsrechnung

| Einwohnergemeinde | Rechnung 2025 | | Budget 2025 | | Rechnung 2024 | |
|--|---------------------|-------------------|------------------|----------------|---------------------|-------------------|
| | Aufwand | Ertrag | Aufwand | Ertrag | Aufwand | Ertrag |
| 3104.01 Handarbeit und Hauswirtschaft | 5'713.32 | | 5'700 | | 4'518.56 | |
| 3104.02 Werken | 6'594.65 | | 5'700 | | 4'212.90 | |
| 3110.00 Büromöbel und -geräte, Schulmobiliar | 710.55 | | 1'000 | | 3'556.20 | |
| 3110.01 Büromöbel und -geräte, Schul- mobiliar Schulleitung / -sekre | 0.00 | | 150 | | 0.00 | |
| 3111.00 Anschaffung Apparate, Maschine Geräte, Fahrzeuge, Werkzeuge T | 0.00 | | 500 | | 0.00 | |
| 3113.00 Hardware Schulleitung / -sekretariat | 3'579.10 | | 0 | | 0.00 | |
| 3130.00 Dienstleistungen Dritter | 7'053.45 | | 12'200 | | 12'900.60 | |
| 3130.01 Kulturvermittler / Dolmetscher | 1'405.95 | | 1'200 | | 511.10 | |
| 3130.02 Dienstleistungen Dritter Schulleitung / -sekretariat | 579.90 | | 800 | | 379.70 | |
| 3130.03 Telefongebühren Schulleitung / -sekretariat | 2'411.70 | | 2'760 | | 2'587.50 | |
| 3130.04 Gebühren Internet | 742.00 | | 1'400 | | 810.00 | |
| 3134.00 Schülerunfallversicherung | 485.00 | | 350 | | 740.95 | |
| 3150.00 Unterhalt Büromaterial, Büroma und -geräte | 1'250.55 | | 3'000 | | 285.00 | |
| 3150.01 Unterhalt Büromöbel und -gerät Handarbeit / Hauswirtschaft | 0.00 | | 600 | | 0.00 | |
| 3151.00 Unterhalt Apparate, Maschinen, Geräte, Fahrzeuge, Werkzeuge T | 1'120.55 | | 500 | | 562.10 | |
| 3153.00 Informatik-Unterhalt (Hardware) | 915.30 | | 4'700 | | 4'105.15 | |
| 3158.00 Unterhalt immaterielle Anlagen (Software) | 5'264.55 | | 5'224 | | 2'456.40 | |
| 3161.00 Mieten, Benützungskosten Anla- gen | 7'311.93 | | 7'900 | | 9'815.75 | |
| 3170.00 Reisekosten und Spesen | 2'242.90 | | 3'700 | | 1'427.84 | |
| 3170.01 Schlussfeier | 90.20 | | 540 | | 334.80 | |
| 3170.02 Schülertransport | 7'139.55 | | 10'670 | | 7'718.60 | |
| 3170.03 Reisekosten und Spesen Schulleitung / -sekretariat | 119.10 | | 500 | | 49.60 | |
| 3170.04 Repräsentationen | 193.60 | | 550 | | 69.15 | |
| 3170.05 Examenessen | 4'013.80 | | 3'500 | | 3'600.00 | |
| 3171.00 Exkursionen, Schulreisen und Lager | 14'860.30 | | 21'255 | | 8'809.00 | |
| 3300.60 Planmässige Abschreibungen Sachanlagen | 10'964.20 | | 0 | | 0.00 | |
| 3612.00 Entschädigungen an Gemeinden u Gemeindeverbände | 5'113.60 | | 0 | | 3'707.00 | |
| 3631.00 Besoldungsanteil an Kanton | 342'903.00 | | 350'000 | | 347'539.90 | |
| 4230.00 Elternbeiträge an Hausaufgabenhilfe | | 2'040.00 | | 1'300 | | 2'900.00 |
| 4390.00 Übriger Ertrag | | 0.00 | | 0 | | 1'343.90 |
| 213 Oberstufe | 750'675.19 | 441'998.00 | 609'172 | 428'524 | 658'382.16 | 339'610.00 |
| 2130 Oberstufe | 750'675.19 | 441'998.00 | 609'172 | 428'524 | 658'382.16 | 339'610.00 |
| 3170.00 Reisekosten und Spesen | 0.00 | | 0 | | 1'485.00 | |
| 3612.01 Schulgeld | 421'604.74 | | 376'000 | | 349'216.71 | |
| 3631.00 Besoldungsanteil an Kanton | 287'208.40 | | 200'000 | | 270'674.30 | |
| 3632.00 Beiträge an Gemeinden und Gemeindeverbände | 24'689.65 | | 16'000 | | 19'833.80 | |
| 3660.20 Planmässige Abschreibung In- vestitionsbeiträge | 17'172.40 | | 17'172 | | 17'172.35 | |
| 4612.01 Entschädigungen von KSOS | | 441'998.00 | | 428'524 | | 339'610.00 |
| 214 Musikschulen | 68'981.16 | | 76'000 | | 55'846.40 | |
| 2140 Musikschulen | 68'981.16 | | 76'000 | | 55'846.40 | |
| 3612.00 Beiträge an Musikschule | 68'981.16 | | 76'000 | | 55'846.40 | |
| 217 Schulliegenschaften | 1'155'653.14 | 476'405.45 | 1'156'099 | 462'924 | 1'101'657.47 | 466'764.40 |
| 2170 Schulliegenschaften | 1'155'653.14 | 476'405.45 | 1'156'099 | 462'924 | 1'101'657.47 | 466'764.40 |
| 3010.00 Löhne des Verwaltungs- und Betriebspersonals | 240'395.00 | | 246'000 | | 241'116.65 | |
| 3010.09 Erstattung lohn | 1'574.50 | | 0 | | 5'877.05 | |
| 3049.00 Übrige Zulagen | 600.00 | | 100 | | 0.00 | |
| 3050.00 AG-Beiträge AHV, IV, EO, ALV, VK | 15'130.05 | | 15'850 | | 14'809.00 | |
| 3052.00 AG-Beiträge Pensionskasse | 25'711.55 | | 24'800 | | 22'942.70 | |
| 3053.00 AG-Beiträge Unfallversicherung | 3'317.05 | | 3'400 | | 3'247.20 | |
| 3054.00 AG-Beiträge Familienausgleichskasse | 3'380.70 | | 3'550 | | 3'296.40 | |
| 3055.00 AG-Beiträge Krankentaggeldversicherung | 2'640.85 | | 2'300 | | 2'167.60 | |
| 3099.00 Übriger Personalaufwand | 95.00 | | 100 | | 95.00 | |
| 3101.00 Betriebs-, Verbrauchsmaterial | 0.00 | | 0 | | 403.55 | |
| 3111.00 Maschinen, Geräte und Fahrzeuge | 675.00 | | 4'150 | | 1'043.55 | |
| 3111.01 Turngeräte | 5'791.35 | | 6'300 | | 5'805.95 | |
| 3113.00 Hardware | 2'416.00 | | 2'630 | | 1'648.30 | |
| 3120.00 Ver- und Entsorgung | 3'040.00 | | 3'040 | | 3'040.00 | |
| 3130.01 Telefongebühren | 388.35 | | 480 | | 569.60 | |
| 3133.00 Informatik-Nutzungsaufwand | 3'007.00 | | 4'380 | | 4'132.80 | |
| 3134.00 Sachversicherungsprämien | 9'663.45 | | 12'000 | | 9'676.50 | |

Erfolgsrechnung

| Einwohnergemeinde | Rechnung 2025 | | Budget 2025 | | Rechnung 2024 | | |
|-------------------|---|-------------------|------------------|----------------|---------------|-------------------|------------------|
| | Aufwand | Ertrag | Aufwand | Ertrag | Aufwand | Ertrag | |
| 3140.00 | Unterhalt an Grundstücken | 66'057.90 | | 71'340 | | 27'399.06 | |
| 3144.00 | Unterhalt Hochbauten | 161'033.94 | | 166'100 | | 168'440.07 | |
| 3151.00 | Unterhalt Apparate, Maschinen, Geräte, Werkzeuge | 4'960.64 | | 1'000 | | 2'896.20 | |
| 3158.00 | Unterhalt immaterielle Anlagen | 1'472.50 | | 1'420 | | 1'521.45 | |
| 3160.00 | Miete und Pacht Liegenschaften | 704.70 | | 1'000 | | 751.30 | |
| 3170.00 | Reisekosten und Spesen | 207.20 | | 100 | | 274.40 | |
| 3300.40 | Planmässige Abschreibungen Hochbauten VV | 482'559.10 | | 482'559 | | 482'559.15 | |
| 3900.00 | Verbrauchsmaterial | 40'329.21 | | 36'000 | | 37'044.29 | |
| 3900.01 | Anteil Heizung | 83'651.10 | | 67'500 | | 72'653.80 | |
| 4240.00 | Benützungsgebühren und Dienstleistungen | | 2'560.00 | | 1'500 | | 2'590.00 |
| 4260.00 | Rückerstattungen Dritter | | 0.00 | | 1'500 | | 200.00 |
| 4390.00 | Übriger Ertrag | | 0.00 | | 0 | | 7'057.80 |
| 4472.00 | Vergütung für Benützungen Schulliegenschaften | | 1'300.00 | | 1'300 | | 1'300.00 |
| 4612.00 | Entschädigungen von Gemeinden | | 413'724.00 | | 399'624 | | 384'258.00 |
| 4920.00 | Int. Verrechnung Benützungskos Anteil Kultur | | 10'259.85 | | 10'000 | | 12'446.65 |
| 4920.01 | Int. Verrechnung Benützungskos Anteil Sport | | 48'561.60 | | 49'000 | | 58'911.95 |
| 218 | Tagesbetreuung | 84'595.68 | 73'046.34 | 71'300 | 52'400 | 69'999.32 | 59'452.16 |
| 2180 | Tagesbetreuung | 11'549.34 | | 18'900 | | 10'547.16 | |
| 3612.00 | Entschädigungen an Gemeinden und Gemeindeverbände | 11'549.34 | | 18'900 | | 10'547.16 | |
| 2181 | Mittagstisch | 73'046.34 | 73'046.34 | 52'400 | 52'400 | 59'452.16 | 59'452.16 |
| 3010.00 | Löhne Betreuungspersonen | 48'972.00 | | 32'000 | | 40'264.25 | |
| 3050.00 | AG-Beiträge AHV, IV, EO, ALV, VK | 3'057.80 | | 2'050 | | 2'394.75 | |
| 3053.00 | AG-Beiträge Unfallversicherung | 649.65 | | 450 | | 534.35 | |
| 3054.00 | AG-Beiträge Familienausgleichskasse | 683.10 | | 450 | | 534.90 | |
| 3101.00 | Betriebs-, Verbrauchsmaterial | 405.74 | | 450 | | 287.35 | |
| 3105.00 | Lebensmittel | 18'197.80 | | 16'000 | | 15'276.56 | |
| 3110.00 | Möbiliar Mittagstisch | 0.00 | | 500 | | 0.00 | |
| 3130.00 | Dienstleistungen Dritter | 0.00 | | 200 | | 160.00 | |
| 3151.00 | Unterhalt Apparate, Maschinen, Geräte, Fahrzeuge, Werkzeuge | 270.25 | | 0 | | 0.00 | |
| 3170.00 | Reisekosten und Spesen | 0.00 | | 300 | | 0.00 | |
| 3181.00 | Tatsächliche Forderungsverluste | 810.00 | | 0 | | 0.00 | |
| 4260.00 | Daueranmeldungen | | 31'548.00 | | 29'000 | | 30'824.00 |
| 4260.01 | Einzelbeiträge | | 1'685.00 | | 500 | | 1'170.00 |
| 4260.02 | Nachmittagsbetreuung | | 28'264.00 | | 4'000 | | 16'911.00 |
| 4612.00 | Entschädigungen von Gemeinden und Gemeindeverbänden | | 11'549.34 | | 18'900 | | 10'547.16 |
| 219 | Obligatorische Schule, übriges | 51'178.40 | | 51'700 | | 54'732.85 | |
| 2191 | Lotsendienst | 18'638.60 | | 16'500 | | 54'732.85 | |
| 3010.00 | Löhne des Verwaltungs- und Betriebspersonals | 18'020.50 | | 15'000 | | 18'351.00 | |
| 3050.00 | AG-Beiträge AHV, IV, EO, ALV, Verwaltungskosten | 457.70 | | 950 | | 390.40 | |
| 3053.00 | AG-Beiträge an Unfallversicherungen | 36.15 | | 200 | | 36.55 | |
| 3054.00 | AG-Beiträge an Familienausgleichskasse | 102.25 | | 200 | | 87.20 | |
| 3055.00 | AG-Beiträge an Krankentaggeldversicherungen | 0.00 | | 150 | | 0.00 | |
| 3101.00 | Betriebs-, Verbrauchsmaterial | 22.00 | | 0 | | 151.00 | |
| 3612.00 | Entschädigung KSOS Schulsozialarbeit | 0.00 | | 0 | | 35'716.70 | |
| 2193 | Schulsozialarbeit | 32'539.80 | | 35'200 | | | |
| 3612.00 | Entschädigung KSOS Schulsozialarbeit | 32'539.80 | | 35'200 | | 0.00 | |
| 22 | Sonderschulen | 71'143.76 | 13'205.00 | 73'500 | 15'000 | 77'503.31 | 17'400.00 |
| 220 | Sonderschulen | 71'143.76 | 13'205.00 | 73'500 | 15'000 | 77'503.31 | 17'400.00 |
| 2200 | Sonderschulen | 69'005.00 | 13'205.00 | 70'000 | 15'000 | 75'060.00 | 17'400.00 |
| 3614.00 | Schulgelder an Sonderschulen | 69'005.00 | | 70'000 | | 75'060.00 | |
| 4260.00 | Rückerstattungen Dritter | | 13'205.00 | | 15'000 | | 17'400.00 |
| 2206 | Sprachheilunterricht | 2'138.76 | | 3'500 | | 2'443.31 | |
| 3612.00 | Beiträge an Gemeinden und Gemeindeverbände | 2'138.76 | | 3'500 | | 2'443.31 | |
| 23 | Berufliche Grundbildung | 136'902.00 | | 140'000 | | 120'460.00 | |

Erfolgsrechnung

| Einwohnergemeinde | Rechnung 2025 | | Budget 2025 | | Rechnung 2024 | |
|--|-------------------|------------------|----------------|--------|-------------------|------------------|
| | Aufwand | Ertrag | Aufwand | Ertrag | Aufwand | Ertrag |
| 230 Berufliche Grundbildung | 136'902.00 | | 140'000 | | 120'460.00 | |
| 2300 Berufliche Grundbildung | 136'902.00 | | 140'000 | | 120'460.00 | |
| 3601.00 Ertragsanteile an den Kanton | 37'326.00 | | 60'000 | | 52'360.00 | |
| 3634.00 Beiträge an Berufsschulen | 99'576.00 | | 80'000 | | 68'100.00 | |
| 3 KULTUR, SPORT UND FREIZEIT, KIRCHE | 199'084.60 | | 187'866 | | 206'375.45 | |
| 32 Kultur, übrige | 33'197.85 | | 24'000 | | 28'388.15 | |
| 329 Kultur, übriges | 33'197.85 | | 24'000 | | 28'388.15 | |
| 3290 Kultur, übriges | 33'197.85 | | 24'000 | | 28'388.15 | |
| 3101.00 Betriebs-, Verbrauchsmaterial | 4'028.95 | | 2'000 | | 3'443.95 | |
| 3130.00 Literaturtage, Dienstl. Dritter | 51.25 | | 0 | | 51.25 | |
| 3140.00 Unterhalt Grundstücken | 0.00 | | 3'000 | | 0.00 | |
| 3170.00 Kulturelle Anlässe | 5'743.70 | | 3'000 | | 3'317.85 | |
| 3170.03 Partnerschaftstreffen Gemeinden | 2'878.60 | | 0 | | 3'393.95 | |
| 3635.00 Beiträge an private Unternehmungen | 5'235.50 | | 6'000 | | 5'734.50 | |
| 3636.00 Beiträge an private Organisations ohne Erwerbszweck | 5'000.00 | | 0 | | 0.00 | |
| 3920.00 Int. Verrechnung Benützungskoschulanlage | 10'259.85 | | 10'000 | | 12'446.65 | |
| 34 Sport und Freizeit | 164'131.30 | | 163'866 | | 177'987.30 | |
| 341 Sport | 164'091.30 | | 163'616 | | 177'747.30 | |
| 3410 Sport | 164'091.30 | | 163'616 | | 177'747.30 | |
| 3132.00 Honorare externe Berater, Gutachter, Fachexperten etc. | 5'963.60 | | 8'000 | | 0.00 | |
| 3300.40 Planmässige Abschreibungen Hoallgemeiner Haushalt | 28'927.10 | | 28'927 | | 28'927.10 | |
| 3612.00 Beitrag Schwimmbad Schinznach-Bad | 65'161.50 | | 64'000 | | 75'119.05 | |
| 3636.00 Beiträge an private Unternehmungen | 14'788.30 | | 13'000 | | 14'100.00 | |
| 3660.01 Planmässige Abschreibung Investitionsbeiträge | 0.00 | | 689 | | 689.20 | |
| 3660.10 Planmässige Abschreibung Investitionsbeiträge | 689.20 | | 0 | | 0.00 | |
| 3920.00 Int. Verrechnung Benützungskoschulanlage | 48'561.60 | | 49'000 | | 58'911.95 | |
| 342 Freizeit | 40.00 | | 250 | | 240.00 | |
| 3420 Freizeit | 40.00 | | 250 | | 240.00 | |
| 3130.00 Mitgliederbeiträge | 40.00 | | 250 | | 240.00 | |
| 35 Kirchen und religiöse Angelegenheiten | 1'755.45 | | | | | |
| 350 Kirchen und religiöse Angelegenheiten | 1'755.45 | | | | | |
| 3500 Kirchen und religiöse Angelegenheiten | 1'755.45 | | | | | |
| 3660.20 Planmässige Abschreibung Investitionsbeiträge | 1'755.45 | | 0 | | 0.00 | |
| 4 GESUNDHEIT | 423'272.64 | 13'486.36 | 363'010 | | 392'415.25 | 25'184.00 |
| 41 Spitäler, Kranken- und Pflegeheime | 241'545.95 | | 188'150 | | 221'300.00 | |
| 412 Kranken- und Pflegeheime | 241'545.95 | | 188'150 | | 221'300.00 | |
| 4120 Kranken- und Pflegeheime | 241'545.95 | | 188'150 | | 221'300.00 | |
| 3631.00 Beiträge an den Kanton | 238'355.45 | | 188'000 | | 221'150.00 | |
| 3635.00 Beiträge an private Unternehmungen | 3'040.50 | | 0 | | 0.00 | |
| 3636.00 Beiträge an private Organisations | 150.00 | | 150 | | 150.00 | |
| 42 Ambulante Krankenpflege | 163'746.00 | 13'486.36 | 164'000 | | 161'947.00 | 25'184.00 |
| 421 Ambulante Krankenpflege | 163'746.00 | 13'486.36 | 164'000 | | 161'947.00 | 25'184.00 |
| 4210 Ambulante Krankenpflege | 163'746.00 | 13'486.36 | 164'000 | | 161'947.00 | 25'184.00 |
| 3636.01 Beiträge an Spitex | 163'746.00 | | 164'000 | | 161'947.00 | |

Erfolgsrechnung

| Einwohnergemeinde | Rechnung 2025 | | Budget 2025 | | Rechnung 2024 | |
|---|---------------------|-------------------|------------------|----------------|---------------------|-------------------|
| | Aufwand | Ertrag | Aufwand | Ertrag | Aufwand | Ertrag |
| 4260.01 Rückerstattungen Dritter Spitex | | 13'486.36 | | 0 | | 25'184.00 |
| 43 Gesundheitsprävention | 12'274.99 | | 7'660 | | 7'984.05 | |
| 433 Schulgesundheitsdienst | 12'274.99 | | 7'660 | | 7'984.05 | |
| 4330 Schulgesundheitsdienst | 12'274.99 | | 7'660 | | 7'984.05 | |
| 3010.00 Löhne des Verwaltungs- und Betriebspersonals | 5'060.85 | | 2'000 | | 1'334.20 | |
| 3050.00 AG-Beiträge AHV, IV, EO, ALV, VK | 279.65 | | 50 | | 0.00 | |
| 3054.00 AG-Beiträge Familienausgleichskasse | 62.45 | | 10 | | 0.00 | |
| 3090.00 Aus- und Weiterbildung | 0.00 | | 0 | | 127.50 | |
| 3104.00 Lehrmittel | 878.60 | | 100 | | 37.90 | |
| 3136.00 Schulzahnpflegeuntersuchungen Schularzt | 5'993.44 | | 5'500 | | 6'484.45 | |
| 49 Übriges Gesundheitswesen | 5'705.70 | | 3'200 | | 1'184.20 | |
| 490 Gesundheitswesen, übriges | 5'705.70 | | 3'200 | | 1'184.20 | |
| 4900 Gesundheitswesen übriges | 5'705.70 | | 3'200 | | 1'184.20 | |
| 3090.00 Aus- und Weiterbildung des Personals | 120.00 | | 2'000 | | 0.00 | |
| 3111.00 Gesundheitswesen Anschaffung von Geräten | 2'555.50 | | 0 | | 0.00 | |
| 3151.00 Unterhalt Apparate, Maschinen, Geräte, Fahrzeuge, Werkzeuge | 3'030.20 | | 1'200 | | 1'184.20 | |
| 5 SOZIALE SICHERHEIT | 1'213'445.37 | 265'543.80 | 1'154'901 | 267'000 | 1'181'807.89 | 293'479.45 |
| 52 Invalidität | 2'501.45 | | 2'501 | | 2'501.45 | |
| 523 Invalidenheime | 2'501.45 | | 2'501 | | 2'501.45 | |
| 5230 Invalidenheime | 2'501.45 | | 2'501 | | 2'501.45 | |
| 3300.40 Planmässige Abschreibungen Hochbauten VV | 2'501.45 | | 2'501 | | 2'501.45 | |
| 53 Alter + Hinterlassene | 21'060.85 | | 17'800 | | 18'277.00 | 277.50 |
| 531 Alters- und Hinterlassenenversicherung AHV | 14'355.85 | | 13'000 | | 13'583.50 | 277.50 |
| 5310 Alters- und Hinterlassenversicherung AHV | 14'355.85 | | 13'000 | | 13'583.50 | 277.50 |
| 3010.00 Löhne des Verwaltungs- und Betriebspersonal | 12'084.15 | | 11'000 | | 11'462.50 | |
| 3050.00 AG-Beiträge AHV, IV, EO, ALV, VK | 784.55 | | 700 | | 744.20 | |
| 3052.00 AG-Beiträge Pensionskasse | 1'005.00 | | 900 | | 946.60 | |
| 3053.00 AG-Beiträge Unfallversicherung | 166.35 | | 150 | | 157.25 | |
| 3054.00 AG-Beiträge Familienausgleichskasse | 175.45 | | 150 | | 166.35 | |
| 3055.00 AG-Beiträge Krankentaggeldversicherung | 140.35 | | 100 | | 106.60 | |
| 4390.00 Übriger Ertrag | | 0.00 | | 0 | | 277.50 |
| 535 Leistungen an Alter | 6'705.00 | | 4'800 | | 4'693.50 | |
| 5350 Leistungen an Alter | 6'705.00 | | 4'800 | | 4'693.50 | |
| 3170.00 Geschenke Jubilaren | 2'315.00 | | 2'500 | | 2'403.50 | |
| 3171.00 Seniorenreise | 4'100.00 | | 2'000 | | 2'000.00 | |
| 3636.00 Beitrag an Pro Senectute | 290.00 | | 300 | | 290.00 | |
| 54 Familie und Jugend | 123'092.15 | 12'172.00 | 113'200 | 20'000 | 121'367.40 | 26'973.65 |
| 543 Alimentenbevorschussung und -inkasso | 68'067.45 | 12'172.00 | 60'000 | 20'000 | 76'102.30 | 26'973.65 |
| 5430 Alimentenbevorschussung und -inkasso | 68'067.45 | 12'172.00 | 60'000 | 20'000 | 76'102.30 | 26'973.65 |
| 3132.00 Honorare externe Berater, Guta Fachexperten etc. | 17'670.45 | | 10'000 | | 15'410.30 | |
| 3637.00 Beiträge an private Haushalte | 50'397.00 | | 50'000 | | 60'692.00 | |
| 4260.00 Rückerstattungen Dritter | | 12'172.00 | | 20'000 | | 26'973.65 |
| 544 Jugendschutz | 246.75 | | 2'200 | | 242.90 | |
| 5440 Jugendschutz | 246.75 | | 2'200 | | 242.90 | |
| 3612.00 Entschädigung an Gemeinden und Gemeindeverbände | 0.00 | | 2'000 | | 0.00 | |
| 3636.00 Betriebsbeitrag | 246.75 | | 200 | | 242.90 | |

Erfolgsrechnung

Gemeindeverwaltung Veltheim
Buchungsperiode 2025

| Einwohnergemeinde | Rechnung 2025 | | Budget 2025 | | Rechnung 2024 | |
|---|---------------------|-------------------|------------------|----------------|---------------------|-------------------|
| | Aufwand | Ertrag | Aufwand | Ertrag | Aufwand | Ertrag |
| 545 Leistungen an Familien | 54'777.95 | | 51'000 | | 45'022.20 | |
| 5450 Leistungen an Familien | 54'777.95 | | 51'000 | | 45'022.20 | |
| 3130.00 Familienbegleitung | 12'694.95 | | 12'000 | | 12'028.30 | |
| 3612.00 Mütter- und Väterberatung | 15'892.00 | | 16'000 | | 10'920.35 | |
| 3636.00 Jugend und Familienberatung | 26'191.00 | | 23'000 | | 20'647.05 | |
| 3637.00 Elternschaftsbeihilfe | 0.00 | | 0 | | 1'426.50 | |
| 57 Sozialhilfe und Asylwesen | 1'065'140.54 | 251'875.65 | 1'020'400 | 246'000 | 1'038'474.38 | 265'085.70 |
| 572 Wirtschaftliche Hilfe | 490'685.29 | 145'211.20 | 454'000 | 135'000 | 502'576.93 | 131'797.00 |
| 5720 Gesetzliche wirtschaftliche Hilfe | 490'685.29 | 145'211.20 | 454'000 | 135'000 | 502'576.93 | 131'797.00 |
| 3181.00 Tatsächliche Forderungsverluste | 0.00 | | 0 | | 2'549.20 | |
| 3631.00 Beiträge an den Kanton | 4'893.50 | | 4'000 | | 4'886.50 | |
| 3637.00 Beiträge an private Haushalte | 485'791.79 | | 450'000 | | 495'141.23 | |
| 4260.00 Rückerstattungen Dritter | | 123'197.55 | | 120'000 | | 118'306.00 |
| 4631.00 Beiträge vom Kanton | | 22'013.65 | | 15'000 | | 13'491.00 |
| 573 Asylwesen | 111'836.35 | 106'664.45 | 111'000 | 111'000 | 113'804.45 | 133'288.70 |
| 5730 Asylwesen | 111'836.35 | 106'664.45 | 111'000 | 111'000 | 113'804.45 | 133'288.70 |
| 3010.00 Löhne des Verwaltungs- und Betriebspersonals | 624.60 | | 1'000 | | 1'609.50 | |
| 3053.00 AG-Beiträge an Unfallversicherungen | 1.25 | | 0 | | 3.20 | |
| 3631.00 Beiträge an Kantone und Konkordate | 3'420.00 | | 0 | | 0.00 | |
| 3637.00 Beiträge an Asylbewerber | 107'790.50 | | 110'000 | | 112'191.75 | |
| 4260.00 Rückerstattungen Asylbewerber | | 18'754.25 | | 1'000 | | 13'072.35 |
| 4611.00 Entschädigungen vom Kanton | | 87'910.20 | | 110'000 | | 120'216.35 |
| 579 Fürsorge, übriges | 462'618.90 | | 455'400 | | 422'093.00 | |
| 5790 Fürsorge, übriges | 462'618.90 | | 455'400 | | 422'093.00 | |
| 3631.00 Beiträge an den Kanton (Restkosten für Sonderschulung) | 422'218.90 | | 415'000 | | 391'693.00 | |
| 3636.00 Mitgliederbeitrag Schuldenberatung Aargau | 400.00 | | 400 | | 400.00 | |
| 3637.00 Beiträge an private Haushalte Krankenkassen-VS | 40'000.00 | | 40'000 | | 30'000.00 | |
| 59 Soziale Wohlfahrt, übriges | 1'650.38 | 1'496.15 | 1'000 | 1'000 | 1'187.66 | 1'142.60 |
| 592 Hilfsaktionen im Inland | 1'650.38 | 1'496.15 | 1'000 | 1'000 | 1'187.66 | 1'142.60 |
| 5920 Hilfsaktionen im Inland | 1'650.38 | 1'496.15 | 1'000 | 1'000 | 1'187.66 | 1'142.60 |
| 3105.00 Birnel | 1'650.38 | | 1'000 | | 1'187.66 | |
| 4250.00 Verkäufe | | 1'496.15 | | 1'000 | | 1'142.60 |
| 6 VERKEHR UND NACHRICHTEN-ÜBERMITTLUNG | 480'811.17 | 6'499.85 | 579'468 | 5'000 | 480'849.80 | 8'486.10 |
| 61 Strassenverkehr | 479'648.82 | 6'499.85 | 578'306 | 5'000 | 479'687.40 | 8'486.10 |
| 613 Kantonsstrassen, übrige | 79'544.75 | | 76'526 | | 80'991.00 | |
| 6130 Kantonsstrassen, übrige | 79'544.75 | | 76'526 | | 80'991.00 | |
| 3141.00 Unterhalt Strassen | 6'718.65 | | 3'700 | | 8'164.95 | |
| 3300.10 Planmässige Abschreibungen Strassen und Verkehrswege VV | 59'496.35 | | 59'496 | | 59'496.30 | |
| 3660.10 Planmässige Abschreibung Investitionsbeiträge | 13'329.75 | | 13'330 | | 13'329.75 | |
| 615 Gemeindestrassen | 400'104.07 | 6'499.85 | 501'780 | 5'000 | 398'696.40 | 8'486.10 |
| 6150 Gemeindestrassen | 400'104.07 | 6'499.85 | 501'780 | 5'000 | 398'696.40 | 8'486.10 |
| 3010.00 Löhne des Verwaltungs- und Betriebspersonals | 59'835.10 | | 60'000 | | 72'990.15 | |
| 3010.09 Löhne des Verwaltungs- und Betriebspersonals | 0.00 | | 0 | | 3'604.55- | |
| 3049.00 Übrige Zulagen | 1'532.00 | | 1'550 | | 1'284.00 | |
| 3050.00 AG-Beiträge AHV,IV,EO,ALV, VK | 3'917.35 | | 4'100 | | 4'238.70 | |
| 3052.00 AG-Beiträge Pensionskasse | 6'800.40 | | 6'900 | | 8'600.70 | |
| 3053.00 AG- Beiträge an Unfallversicherung | 1'471.65 | | 1'650 | | 1'929.40 | |
| 3054.00 AG-Beiträge Familienausgleichskasse | 874.80 | | 950 | | 949.40 | |
| 3055.00 AG-Beiträge Krankentaggeldversicherung | 700.35 | | 600 | | 677.95 | |
| 3090.00 Aus- und Weiterbildung des Personals | 0.00 | | 2'000 | | 1'525.00 | |
| 3091.00 Personalwerbung | 2'005.80 | | 500 | | 2'027.45 | |
| 3100.00 Büromaterial | 973.45 | | 1'000 | | 1'259.75 | |

Erfolgsrechnung

Gemeindeverwaltung Veltheim
Buchungsperiode 2025

| Einwohnergemeinde | Rechnung 2025 | | Budget 2025 | | Rechnung 2024 | |
|---|-------------------|-------------------|------------------|----------------|-------------------|-------------------|
| | Aufwand | Ertrag | Aufwand | Ertrag | Aufwand | Ertrag |
| 3101.00 Betriebs-, Verbrauchsmaterial | 5'504.57 | | 15'000 | | 15'099.00 | |
| 3101.01 Treibstoffe | 6'556.00 | | 8'000 | | 8'412.20 | |
| 3111.00 Maschinen, Geräte und Fahrzeuge | 12'259.20 | | 12'000 | | 7'947.75 | |
| 3113.00 Hardware | 2'416.00 | | 2'630 | | 3'441.55 | |
| 3120.00 Ver- und Entsorgung Liegenschaft (Strom Strassenbeleuchtung) | 30'304.10 | | 30'000 | | 35'481.50 | |
| 3130.00 Dienstleistungen Dritter | 1'795.95 | | 1'500 | | 1'341.10 | |
| 3132.00 Honorare externer Berater, Gut Fachexperten etc. | 16'583.55 | | 28'000 | | 0.00 | |
| 3133.00 Informatik-Nutzungsaufwand | 1'337.20 | | 1'340 | | 2'619.50 | |
| 3134.00 Sachversicherungsprämien | 4'502.00 | | 5'000 | | 4'759.55 | |
| 3137.00 Steuern und Abgaben | 2'852.00 | | 3'000 | | 2'852.00 | |
| 3140.00 Unterhalt öffentliche Anlagen, Parkplätze | 3'443.60 | | 2'000 | | 0.00 | |
| 3141.00 Unterhalt Strassen / Verkehrswege | 98'015.60 | | 175'100 | | 86'457.85 | |
| 3141.01 Strassenreinigung | 27'073.50 | | 29'000 | | 27'419.10 | |
| 3151.00 Unterhalt Apparate, Maschinen, Fahrzeuge, Werkzeuge | 13'563.00 | | 13'500 | | 14'462.70 | |
| 3158.00 Unterhalt immaterielle Anlagen | 1'472.05 | | 1'420 | | 1'521.45 | |
| 3170.00 Reisekosten und Spesen | 0.00 | | 250 | | 688.20 | |
| 3300.10 Planmässige Abschreibungen Strassen und Verkehrswege VV | 87'675.40 | | 88'151 | | 87'675.55 | |
| 3300.60 Planmässige Abschreibungen Mobilien VV | 6'639.45 | | 6'639 | | 6'639.45 | |
| 4260.00 Rückerstattung Dritter | | 2'099.85 | | 1'000 | | 1'411.05 |
| 4390.00 Übriger Ertrag | | 0.00 | | 0 | | 2'675.05 |
| 4611.00 Entschädigungen vom Kanton | | 4'400.00 | | 4'000 | | 4'400.00 |
| 62 Öffentlicher Verkehr | 1'162.35 | | 1'162 | | 1'162.40 | |
| 621 Bahninfrastruktur | 1'162.35 | | 1'162 | | 1'162.40 | |
| 6210 Bahninfrastruktur | 1'162.35 | | 1'162 | | 1'162.40 | |
| 3660.20 Planmässige Abschreibung Investitionsbeiträge | 1'162.35 | | 1'162 | | 1'162.40 | |
| 7 UMWELTSCHUTZ UND RAUMORDNUNG | 980'180.54 | 862'785.79 | 1'004'040 | 885'218 | 976'263.89 | 854'651.24 |
| 71 Wasserversorgung | 333'409.20 | 323'409.20 | 316'556 | 306'556 | 315'129.45 | 305'129.45 |
| 710 Wasserversorgung | 333'409.20 | 323'409.20 | 316'556 | 306'556 | 315'129.45 | 305'129.45 |
| 7100 Wasserversorgung | 10'000.00 | | 10'000 | | 10'000.00 | |
| 3120.00 Wasserbezug Öffentlicher Brunnen | 10'000.00 | | 10'000 | | 10'000.00 | |
| 7101 Wasserwerk Gemeindebetrieb | 323'409.20 | 323'409.20 | 306'556 | 306'556 | 305'129.45 | 305'129.45 |
| 3010.00 Löhne Betriebspersonal | 27'500.20 | | 27'000 | | 55'037.40 | |
| 3010.09 Löhne des Verwaltungs- und Betriebspersonals | 0.00 | | 0 | | 3'604.45- | |
| 3049.00 Übrige Zulagen | 434.00 | | 450 | | 0.00 | |
| 3050.00 AG-Beiträge AHV, IV, EO, ALV, VK | 1'830.40 | | 1'750 | | 3'184.85 | |
| 3052.00 AG-Beiträge Pensionskasse | 3'091.20 | | 3'200 | | 6'515.00 | |
| 3053.00 AG-Beiträge Unfallversicherung | 685.60 | | 700 | | 1'411.75 | |
| 3054.00 AG-Beiträge Familienausgleichskasse | 409.00 | | 400 | | 724.45 | |
| 3055.00 AG-Beiträge Krankentaggeldversicherung | 327.05 | | 250 | | 496.40 | |
| 3090.00 Aus- und Weiterbildung | 988.75 | | 3'500 | | 2'350.00 | |
| 3099.00 übriger Personalaufwand | 459.40 | | 500 | | 459.40 | |
| 3100.00 Büromaterial | 0.00 | | 400 | | 0.00 | |
| 3101.00 Betriebs- u. Verbrauchsmaterial | 1'444.70 | | 3'000 | | 1'267.60 | |
| 3111.00 Maschinen, Geräte und Fahrzeuge | 2'101.60 | | 7'000 | | 740.00 | |
| 3113.00 Hardware | 186.40 | | 400 | | 368.65 | |
| 3120.01 Ver- und Entsorgung | 23'764.35 | | 30'000 | | 29'763.25 | |
| 3130.00 Dienstleistungen Dritter | 408.65 | | 700 | | 623.45 | |
| 3132.01 Honorare Fachexperten | 29'276.55 | | 39'000 | | 1'347.50 | |
| 3134.00 Sachversicherungsprämien | 485.05 | | 600 | | 495.90 | |
| 3137.00 Steuern und Abgaben | 0.00 | | 0 | | 0.00 | |
| 3143.00 Unterhalt Tiefbauten | 146'409.75 | | 85'000 | | 33'989.10 | |
| 3170.00 Reisekosten und Spesen | 0.00 | | 250 | | 348.50 | |
| 3181.00 tatsächliche Forderungsverluste | 100.00 | | 0 | | 100.00 | |
| 3192.00 Grundwassernützungsg Gebühr | 12'518.35 | | 16'000 | | 13'799.90 | |
| 3199.00 Vorsteuerkürzung | 2'124.55 | | 3'500 | | 3'718.15 | |
| 3300.31 Planmässige Abschreibungen Tie spezialfinanzierte Gemeindebet | 51'312.95 | | 50'787 | | 49'409.35 | |
| 3611.00 Trinkwasserkontrolle durch Kanton | 988.85 | | 1'000 | | 953.70 | |
| 3612.00 Entschädigungen an Gemeinden u Gemeindeverbände | 8'696.00 | | 9'150 | | 9'101.00 | |
| 3612.01 Beitrag an REWAS Schenkenbergtal | 5'408.00 | | 10'700 | | 5'441.00 | |

Erfolgsrechnung

Gemeindeverwaltung Veltheim
Buchungsperiode 2025

| Einwohnergemeinde | Rechnung 2025 | | Budget 2025 | | Rechnung 2024 | |
|---|-------------------|-------------------|----------------|----------------|-------------------|-------------------|
| | Aufwand | Ertrag | Aufwand | Ertrag | Aufwand | Ertrag |
| 3660.21 Planmässige Abschreibung Investitionsbeiträge | 2'457.85 | | 2'458 | | 2'457.85 | |
| 4240.00 Wasserzinsen | | 202'211.00 | | 221'000 | | 222'331.10 |
| 4260.00 Rückerstattungen Dritter | | 6'749.65 | | 1'000 | | 625.00 |
| 4390.00 Übriger Ertrag | | 0.00 | | 0 | | 2'026.50 |
| 4409.01 Verpflichtungsverzinsung / Vorschussverzinsung | | 671.00 | | 905 | | 905.00 |
| 4612.00 Entschädigungen von Gemeinden | | 45'200.00 | | 45'200 | | 45'200.00 |
| 4631.00 Beiträge AGV Löschfonds | | 11'300.00 | | 14'300 | | 11'300.00 |
| 4660.71 Planmässige Auflösung passivierter Investitionsbeiträge | | 24'415.50 | | 24'151 | | 22'741.85 |
| 9010.00 Ertragsüberschuss | 0.00 | | 8'861 | | 84'629.75 | |
| 9011.00 Aufwandüberschuss | | 32'862.05 | | 0 | | 0.00 |
| 72 Abwasserbeseitigung | 323'743.75 | 323'743.75 | 354'014 | 354'014 | 309'213.50 | 309'213.50 |
| 720 Abwasserbeseitigung | 323'743.75 | 323'743.75 | 354'014 | 354'014 | 309'213.50 | 309'213.50 |
| 7201 Abwasserbeseitigung Gemeindebetriebe | 323'743.75 | 323'743.75 | 354'014 | 354'014 | 309'213.50 | 309'213.50 |
| 3010.00 Löhne des Verwaltungs- und Betriebspersonals | 27'197.85 | | 27'000 | | 20'127.35 | |
| 3010.09 Löhne des Verwaltungs- und Betriebspersonals | 0.00 | | 0 | | 3'604.55- | |
| 3049.00 Übrige Zulagen | 434.00 | | 450 | | 0.00 | |
| 3050.00 AG-Beiträge AHV,IV,EO,ALV, VK | 1'810.50 | | 1'750 | | 1'176.10 | |
| 3052.00 AG-Beiträge Pensionskasse | 3'091.20 | | 3'200 | | 2'345.70 | |
| 3053.00 AG-Beiträge Unfallversicherung | 679.00 | | 700 | | 520.05 | |
| 3054.00 AG-Beiträge Familienausgleichskasse | 404.55 | | 400 | | 267.55 | |
| 3055.00 AG-Beiträge Krankentaggeldversicherung | 323.55 | | 250 | | 183.10 | |
| 3101.00 Betriebs-, Verbrauchsmaterial | 0.00 | | 1'500 | | 1'081.00 | |
| 3111.00 Anschaffung Apparate, Maschine Geräte, Fahrzeuge, Werkzeuge | 0.00 | | 20'000 | | 0.00 | |
| 3113.00 Hardware | 186.60 | | 400 | | 368.65 | |
| 3120.00 Ver- und Entsorgung Liegenschaften VV | 4'899.95 | | 4'700 | | 7'595.50 | |
| 3130.00 Dienstleistungen Dritter | 663.60 | | 600 | | 808.45 | |
| 3132.00 Honorare externer Berater, Gut Fachexperten etc. | 14'254.75 | | 7'000 | | 13'694.00 | |
| 3134.00 Sachversicherungsprämien | 198.25 | | 300 | | 204.55 | |
| 3143.00 Unterhalt Tiefbauten | 10'583.55 | | 30'000 | | 4'262.15 | |
| 3181.00 Tatsächliche Forderungsverluste | 61.00 | | 0 | | 0.00 | |
| 3199.00 Vorsteuerkürzung MWST | 0.00 | | 2'000 | | 2'179.60 | |
| 3300.31 Planmässige Abschreibungen Tiefbauten | 109'283.35 | | 109'266 | | 108'461.90 | |
| 3612.00 Entschädigungen an Gemeinden und Gemeindezweckverbände | 8'778.00 | | 7'470 | | 8'020.00 | |
| 3612.01 Entschädigungen an Gemeinden und Gemeindeverbände | 129'866.00 | | 126'000 | | 130'494.25 | |
| 3660.21 Planmässige Abschreibung Investitionsbeiträge | 11'028.05 | | 11'028 | | 11'028.15 | |
| 4240.00 Benützungsgebühren | | 238'561.40 | | 197'100 | | 203'805.00 |
| 4260.00 Rückerstattungen Dritter | | 0.00 | | 0 | | 5'775.50 |
| 4390.00 Übriger Ertrag | | 0.00 | | 0 | | 729.60 |
| 4409.01 Verpflichtungsverzinsung / Vorschussverzinsung | | 7'513.00 | | 12'500 | | 16'032.00 |
| 4660.71 Planmässige Auflösung passivierter Investitionsbeiträge | | 54'042.15 | | 52'395 | | 49'383.80 |
| 9011.00 Aufwandüberschuss | | 23'627.20 | | 92'019 | | 33'487.60 |
| 73 Abfallwirtschaft | 191'034.99 | 189'899.29 | 195'648 | 194'648 | 212'390.09 | 211'346.14 |
| 730 Abfallwirtschaft | 191'034.99 | 189'899.29 | 195'648 | 194'648 | 212'390.09 | 211'346.14 |
| 7300 Abfallwirtschaft | 2'164.95 | 1'029.25 | 2'000 | 1'000 | 1'921.40 | 877.45 |
| 3612.00 Brugg Kadaverbeseitigung | 1'275.65 | | 1'000 | | 1'060.90 | |
| 3631.00 Kanton Kadaverbeseitigung | 889.30 | | 1'000 | | 860.50 | |
| 4260.00 Rückerstattung Dritter | | 1'029.25 | | 1'000 | | 877.45 |
| 7301 Abfallwirtschaft Gemeindebetrieb | 188'870.04 | 188'870.04 | 193'648 | 193'648 | 210'468.69 | 210'468.69 |
| 3010.00 Löhne des Verwaltungs- und Betriebspersonals | 33'304.15 | | 33'000 | | 54'376.95 | |
| 3010.09 Löhne des Verwaltungs- und Betriebspersonals | 0.00 | | 0 | | 3'604.45- | |
| 3050.00 AG-Beiträge AHV,IV,EO,ALV, VK | 2'152.60 | | 2'150 | | 3'430.05 | |
| 3052.00 AG-Beiträge Pensionskasse | 3'091.20 | | 3'200 | | 5'733.70 | |
| 3053.00 AG-Beiträge Unfallversicherung | 809.30 | | 850 | | 1'542.45 | |
| 3054.00 AG-Beiträge Familienausgleichskasse | 480.85 | | 500 | | 792.30 | |
| 3055.00 AG-Beiträge Krankentaggeldversicherung | 384.75 | | 300 | | 541.00 | |
| 3101.00 Betriebs-, Verbrauchsmaterial | 3'570.15 | | 2'800 | | 4'524.30 | |
| 3102.00 Drucksachen, Publikationen | 2'910.02 | | 3'500 | | 1'476.05 | |

Erfolgsrechnung

| Einwohnergemeinde | Rechnung 2025 | | Budget 2025 | | Rechnung 2024 | |
|---|------------------|------------------|---------------|---------------|------------------|------------------|
| | Aufwand | Ertrag | Aufwand | Ertrag | Aufwand | Ertrag |
| 3111.00 Maschinen, Geräte und Fahrzeuge | 0.00 | | 0 | | 2'980.00 | |
| 3130.00 Hauskehricht / Sperrgut Transport | 39'588.25 | | 45'600 | | 44'266.90 | |
| 3130.01 Hauskehricht / Sperrgut, Verbrennung | 35'959.35 | | 37'800 | | 39'095.70 | |
| 3130.03 Grüngut, Verwertung und Häckseldienst | 34'060.65 | | 30'000 | | 30'343.65 | |
| 3130.04 Papier / Karton, Transport | 3'963.45 | | 5'000 | | 3'981.90 | |
| 3130.05 Glas Recycling | 3'139.70 | | 3'500 | | 3'207.55 | |
| 3130.07 Metalle | 532.35 | | 500 | | 624.20 | |
| 3130.08 übrige Abfallarten | 4'470.97 | | 5'600 | | 6'792.39 | |
| 3130.10 Portokosten | 548.55 | | 450 | | 726.55 | |
| 3130.11 Plastikentsorgung | 3'117.60 | | 0 | | 0.00 | |
| 3132.00 Honorare externe Berater, Gutachter, Fachexperten etc. | 5'203.50 | | 0 | | 0.00 | |
| 3143.00 Unterhalt Tiefbauten | 0.00 | | 8'500 | | 0.00 | |
| 3181.00 Tatsächliche Forderungsverluste | 883.85 | | 0 | | 0.00 | |
| 3199.00 Vorsteuerkürzung MWST | 0.00 | | 50 | | 14.75 | |
| 3300.31 Planmässige Abschreibungen Ti spezialfinanzierter Bereich | 4'947.80 | | 4'948 | | 4'947.75 | |
| 3409.01 Vorschussverzinsung | 95.00 | | 0 | | 0.00 | |
| 3612.00 Entschädigungen an Gemeinden und Gemeindeverbände (Verwal- | 5'656.00 | | 5'400 | | 4'675.00 | |
| 4240.00 Benützungsgebühren | | 183'555.50 | | 174'400 | | 149'975.80 |
| 4240.03 Plastikentsorgung Benützungsgebühren | | 1'445.35 | | 2'000 | | 1'327.60 |
| 4260.00 Rückerstattungen Dritter | | 3'500.95 | | 4'000 | | 4'525.60 |
| 4390.00 Übriger Ertrag | | 0.00 | | 0 | | 1'783.25 |
| 4409.01 Verpflichtungsverzinsung / Vorschussverzinsung | | 0.00 | | 49 | | 49.00 |
| 9011.00 Aufwandüberschuss | | 368.24 | | 13'199 | | 52'807.44 |
| 74 Verbauungen | 25'338.55 | 787.50 | 23'855 | 1'000 | 23'347.95 | 12'718.20 |
| 741 Gewässerverbauungen | 25'338.55 | 787.50 | 23'855 | 1'000 | 23'347.95 | 12'718.20 |
| 7410 Gewässerverbauungen | 25'338.55 | 787.50 | 23'855 | 1'000 | 23'347.95 | 12'718.20 |
| 3010.00 Löhne des Verwaltungs- und Betriebspersonals | 9'266.00 | | 9'000 | | 6'545.95 | |
| 3050.00 AG-Beiträge AHV,IV,EO,ALV, VK | 585.25 | | 600 | | 418.50 | |
| 3052.00 AG-Beiträge Pensionskasse | 1'030.50 | | 1'100 | | 781.50 | |
| 3053.00 AG-Beiträge Unfallversicherung | 220.55 | | 250 | | 186.70 | |
| 3054.00 AG-Beiträge Familienausgleichskasse | 130.75 | | 150 | | 95.95 | |
| 3055.00 AG-Beiträge Krankentaggeldversicherung | 104.50 | | 100 | | 65.50 | |
| 3132.00 Honorare externe Berater, Gutachter, Fachexperten etc. | 0.00 | | 0 | | 468.75 | |
| 3142.00 Unterhalt Wasserbau | 0.00 | | 0 | | 2'190.20 | |
| 3300.30 Planmässige Abschreibungen Tie- allgemeiner Haushalt | 10'542.50 | | 9'655 | | 9'655.20 | |
| 3631.00 Beiträge an Kanton | 3'458.50 | | 3'000 | | 2'939.70 | |
| 4260.00 Rückerstattungen Dritter | | 0.00 | | 0 | | 10'000.00 |
| 4390.00 Übriger Ertrag | | 0.00 | | 0 | | 243.20 |
| 4631.00 Beiträge vom Kanton | | 787.50 | | 1'000 | | 2'475.00 |
| 75 Arten- und Landschaftsschutz | 488.55 | | 750 | | 250.00 | |
| 750 Arten- und Landschaftsschutz | 488.55 | | 750 | | 250.00 | |
| 7500 Arten- und Landschaftsschutz | 488.55 | | 750 | | 250.00 | |
| 3171.00 Veranstaltungen | 488.55 | | 750 | | 250.00 | |
| 77 Übriger Umweltschutz | 63'361.35 | 24'946.05 | 70'610 | 29'000 | 49'614.05 | 16'243.95 |
| 771 Friedhof und Bestattung | 63'361.35 | 24'946.05 | 70'610 | 29'000 | 49'614.05 | 16'243.95 |
| 7710 Friedhof und Bestattung | 63'361.35 | 24'946.05 | 70'610 | 29'000 | 49'614.05 | 16'243.95 |
| 3010.00 Löhne des Verwaltungs- und Betriebspersonals | 9'066.00 | | 9'000 | | 4'364.20 | |
| 3050.00 AG-Beiträge AHV,IV,EO,ALV, VK | 585.25 | | 600 | | 278.55 | |
| 3052.00 AG-Beiträge Pensionskasse | 1'030.50 | | 1'100 | | 521.30 | |
| 3053.00 AG-Beiträge Unfallversicherung | 220.15 | | 250 | | 123.90 | |
| 3054.00 AG-Beiträge Familienausgleichskasse | 130.75 | | 150 | | 63.75 | |
| 3055.00 AG-Beiträge Krankentaggeldversicherung | 104.50 | | 100 | | 43.45 | |
| 3101.00 Betriebs-, Verbrauchsmaterial | 0.00 | | 200 | | 0.00 | |
| 3120.00 Ver- und Entsorgung | 1'520.00 | | 1'520 | | 1'520.00 | |
| 3130.00 Dienstleistungen Dritter | 2'845.15 | | 6'000 | | 1'766.35 | |
| 3140.00 Unterhalt Friedhof | 46'369.55 | | 50'200 | | 39'443.05 | |
| 3300.30 Planmässige Abschreibungen übrige Tiefbauten VV | 1'489.50 | | 1'490 | | 1'489.50 | |
| 4240.00 Benützungsgebühren und Dienstleistungen | | 12'500.00 | | 15'000 | | 5'000.00 |

Erfolgsrechnung

| Einwohnergemeinde | Rechnung 2025 | | Budget 2025 | | Rechnung 2024 | |
|-------------------|---|------------------|-------------------|---------------|----------------|-------------------|
| | Aufwand | Ertrag | Aufwand | Ertrag | Aufwand | Ertrag |
| 4390.00 | Übriger Ertrag | 0.00 | | 0 | | 162.15 |
| 4612.00 | Entschädigungen von Gemeinden Gemeindeverbände | 12'446.05 | | 14'000 | | 11'081.80 |
| 79 | Raumordnung | 42'804.15 | | 42'607 | | 66'318.85 |
| 790 | Raumordnung | 42'804.15 | | 42'607 | | 66'318.85 |
| 7900 | Raumordnung | 42'804.15 | | 42'607 | | 66'318.85 |
| 3000.00 | Löhne, Tag- und Sitzungsgelder an Behörden und Kommissionen | 0.00 | | 0 | | 150.00 |
| 3132.00 | Honorare externe Berater, Guta Fachexperten etc. | 0.00 | | 0 | | 23'592.75 |
| 3320.90 | Planmässige Abschreibungen übr immaterielle Anlagen | 28'407.15 | | 28'407 | | 28'407.10 |
| 3632.00 | Beitrag an Gemeinden und Gemeindeverbände | 14'397.00 | | 14'200 | | 14'169.00 |
| 8 | VOLKSWIRTSCHAFT | 45'871.50 | 745'959.84 | 57'850 | 793'300 | 47'213.75 |
| 81 | Landwirtschaft | 26'121.60 | 23'294.50 | 45'750 | 23'300 | 32'956.50 |
| 812 | Strukturverbesserungen | 18'716.60 | 23'135.50 | 45'750 | 23'000 | 32'876.50 |
| 8120 | Landwirtschaftliche Strukturverbesserungen | 18'716.60 | 23'135.50 | 45'750 | 23'000 | 32'876.50 |
| 3010.00 | Löhne des Verwaltungs- und Betriebspersonals | 10'879.10 | | 11'000 | | 8'726.30 |
| 3050.00 | AG-Beiträge AHV,IV,EO,ALV, VK | 702.45 | | 700 | | 558.10 |
| 3052.00 | AG-Beiträge Pensionskasse | 1'237.35 | | 1'300 | | 1'042.40 |
| 3053.00 | AG-Beiträge Unfallversicherung | 264.20 | | 300 | | 250.20 |
| 3054.00 | AG-Beiträge Familienausgleichskasse | 156.90 | | 150 | | 127.75 |
| 3055.00 | AG-Beiträge Krankentaggeldversicherung | 125.50 | | 100 | | 87.65 |
| 3130.00 | Dienstleistungen Dritter | 1'000.00 | | 1'000 | | 1'000.00 |
| 3141.00 | Unterhalt Strassen / Verkehrsweg | 3'631.10 | | 30'000 | | 19'719.10 |
| 3181.00 | Tatsächliche Forderungsverlus- te | 0.00 | | 0 | | 15.00 |
| 3637.00 | Beiträge an private Haushalte | 720.00 | | 1'200 | | 1'350.00 |
| 4021.00 | Grundsteuern Flächenbeiträge | | 23'135.50 | | 23'000 | 23'202.40 |
| 4390.00 | Übriger Ertrag | | 0.00 | | 0 | 324.55 |
| 814 | Landwirtschaftliche Produktion verbesserungen Pflanzen | 7'405.00 | 159.00 | | 300 | 80.00 |
| 8140 | Landwirtschaftliche Produktion verbesserungen Pflanzen | 7'405.00 | 159.00 | | 300 | 80.00 |
| 3635.00 | Beiträge an private Unterneh- mungen | 7'405.00 | | 0 | | 0.00 |
| 3637.00 | Mäusefang | 0.00 | | 0 | | 80.00 |
| 4260.00 | Rückerstattungen Dritter | | 159.00 | | 300 | 434.80 |
| 82 | Forstwirtschaft | 19'749.90 | | 12'100 | | 13'057.25 |
| 820 | Forstwirtschaft | 19'749.90 | | 12'100 | | 13'057.25 |
| 8200 | Waldbewirtschaftung | 19'749.90 | | 12'100 | | 13'057.25 |
| 3611.00 | Entschädigungen an den Kanton | 118.00 | | 0 | | 122.00 |
| 3612.00 | Entschädigungen an Gemeinden und Gemeindeverbände | 19'631.90 | | 12'100 | | 12'935.25 |
| 83 | Jagd und Fischerei | | | | | 1'200.00 |
| 830 | Jagd und Fischerei | | | | | 1'200.00 |
| 8300 | Jagd und Fischerei | | | | | 1'200.00 |
| 3636.00 | Beiträge an private Organisati Erwerbszweck | 0.00 | | 0 | | 1'200.00 |
| 87 | Brennstoffe und Energie | | 56'017.34 | | 40'000 | 42'082.69 |
| 871 | Elektrizität | | 56'017.34 | | 40'000 | 42'082.69 |
| 8710 | Elektrizität | | 56'017.34 | | 40'000 | 42'082.69 |
| 4120.00 | Konzessionen | | 56'017.34 | | 40'000 | 42'082.69 |
| 89 | Sonstige gewerbliche Betriebe | | 666'648.00 | | 730'000 | 559'726.00 |
| 890 | Sonstige gewerbliche Betriebe | | 666'648.00 | | 730'000 | 559'726.00 |

Erfolgsrechnung

Gemeindeverwaltung Veltheim
Buchungsperiode 2025

| Einwohnergemeinde | Rechnung 2025 | | Budget 2025 | | Rechnung 2024 | |
|---|-------------------|---------------------|----------------|------------------|-------------------|---------------------|
| | Aufwand | Ertrag | Aufwand | Ertrag | Aufwand | Ertrag |
| 8900 Sonstige gewerbliche Betriebe | | 666'648.00 | | 730'000 | | 559'726.00 |
| 4120.00 Kubaturenentschädigung JCF AG | | 666'648.00 | | 730'000 | | 559'726.00 |
| 9 FINANZEN UND STEUERN | 195'003.65 | 5'009'065.95 | 217'376 | 4'904'436 | 506'203.31 | 5'162'891.45 |
| 91 Steuern | 28'272.80 | 4'463'545.65 | | 4'456'500 | 11'905.95- | 4'726'208.30 |
| 910 Steuern | 28'272.80 | 4'463'545.65 | | 4'456'500 | 11'905.95- | 4'726'208.30 |
| 9100 Allgemeine Gemeindesteuern | 28'202.80 | 4'330'873.65 | | 4'368'500 | 12'985.95- | 4'506'753.70 |
| 3180.00 Erhöhung Delkredere | 6'000.00 | | 0 | | 0.00 | |
| 3180.09 Senkung Delkredere | 0.00 | | 0 | | 8'000.00- | |
| 3181.00 Tatsächliche Forderungsverluste | 23'227.55 | | 10'000 | | 7'320.35 | |
| 3181.09 Eingang abgesch. Forderung | 1'024.75- | | 10'000- | | 12'306.30- | |
| 4000.00 Einkommenssteuern natürliche P Rechnungsjahr | | 3'236'956.84 | | 3'374'000 | | 3'280'947.98 |
| 4000.10 Einkommenssteuern Vorjahre | | 40'455.40 | | 66'000 | | 287'753.15 |
| 4000.60 Pauschale Steueranrechnung natürliche Personen | | 1'584.05- | | 1'000- | | 2'633.40- |
| 4001.00 Vermögenssteuern Rechnungsjahr | | 316'624.06 | | 333'000 | | 348'017.82 |
| 4001.10 Vermögenssteuern Vorjahre | | 4'187.50 | | 6'500 | | 29'750.05 |
| 4002.00 Quellensteuern natürliche Personen | | 217'579.90 | | 90'000 | | 95'183.20 |
| 4010.00 Gewinn- und Kapitalsteuern juristische Personen | | 516'654.00 | | 500'000 | | 467'734.90 |
| 9101 Sondersteuern | 70.00 | 132'672.00 | | 88'000 | 1'080.00 | 219'454.60 |
| 3181.00 Tatsächliche Forderungsverluste | 70.00 | | 0 | | 1'080.00 | |
| 4000.20 Nach- und Strafsteuern nat. Pe | | 13'689.75 | | 10'000 | | 10'562.00 |
| 4022.00 Vermögensgewinnsteuern | | 103'682.25 | | 50'000 | | 150'398.50 |
| 4024.00 Erbschafts- und Schenkungssteuern | | 0.00 | | 10'000 | | 43'694.10 |
| 4033.00 Hundesteuer | | 15'300.00 | | 18'000 | | 14'800.00 |
| 93 Finanz- und Lastenausgleich | | 85'200.00 | | 85'000 | | 44'800.00 |
| 930 Finanz- und Lastenausgleich | | 85'200.00 | | 85'000 | | 44'800.00 |
| 9300 Finanz- und Lastenausgleich | | 85'200.00 | | 85'000 | | 44'800.00 |
| 4621.50 Innerkantonaler Finanzausgleich an die Gemeinden | | 45'000.00 | | 45'000 | | 5'000.00 |
| 4621.60 Feinausgleich Finanz- und Lastenausgleich | | 40'200.00 | | 40'000 | | 39'800.00 |
| 96 Vermögens- und Schuldenverwaltung | 28'974.99 | 36'856.40 | 31'300 | 33'500 | 41'161.52 | 40'074.51 |
| 961 Zinsen | 28'141.19 | 12'169.65 | 27'700 | 9'000 | 40'643.07 | 9'448.26 |
| 9610 Zinsen | 28'141.19 | 12'169.65 | 27'700 | 9'000 | 40'643.07 | 9'448.26 |
| 3130.00 Dienstleistungen Dritter | 986.44 | | 1'000 | | 1'038.22 | |
| 3400.00 Verzinsung laufende Verbindlichkeiten | 15'470.75 | | 9'700 | | 19'118.85 | |
| 3401.00 Verzinsung Finanzverbindlich- keiten | 3'500.00 | | 0 | | 3'500.00 | |
| 3409.01 Verpflichtungsverzinsung / Vorschussverzinsung | 8'184.00 | | 17'000 | | 16'986.00 | |
| 4401.00 Zinsen Forderungen und Kontokorrente | | 12'074.65 | | 9'000 | | 9'448.26 |
| 4409.01 Vorschussverzinsung mögen | | 95.00 | | 0 | | 0.00 |
| 963 Liegenschaften des Finanzvermögens | 833.80 | 24'686.75 | 3'600 | 24'500 | 518.45 | 30'626.25 |
| 9630 Liegenschaften des Finanzvermögens | 833.80 | 24'686.75 | 3'600 | 24'500 | 518.45 | 30'626.25 |
| 3134.00 Sachversicherungsprämien | 564.95 | | 600 | | 518.45 | |
| 3430.00 Baulicher Unterhalt Liegenschaften | 268.85 | | 3'000 | | 0.00 | |
| 4411.00 Buchgewinne Sachanlagen FV | | 0.00 | | 0 | | 5'969.30 |
| 4430.00 Pacht- und Mietzinse Liegensch (Funktion: 9630) | | 24'686.75 | | 24'500 | | 24'656.95 |
| 97 Rückverteilungen | | | | 1'000 | | 715.85 |
| 971 Rückverteilungen | | | | 1'000 | | 715.85 |
| 9710 Rückverteilungen aus CO2-Abgabe | | | | 1'000 | | 715.85 |
| 4699.10 Rückverteilungen Co2 Abgabe | | 0.00 | | 1'000 | | 715.85 |

Erfolgsrechnung

| Einwohnergemeinde | Rechnung 2025 | | Budget 2025 | | Rechnung 2024 | |
|---|-------------------|-------------------|----------------|----------------|-------------------|-------------------|
| | Aufwand | Ertrag | Aufwand | Ertrag | Aufwand | Ertrag |
| 99 Nicht aufgeteilte Posten | 137'755.86 | 423'463.90 | 186'076 | 328'436 | 476'947.74 | 351'092.79 |
| 990 Nicht aufgeteilte Posten | 137'755.86 | 137'755.86 | 115'000 | 115'000 | 121'886.79 | 121'886.79 |
| 9900 nicht aufteilbare Kosten | 137'755.86 | 137'755.86 | 115'000 | 115'000 | 121'886.79 | 121'886.79 |
| 3101.00 Betriebs- Verbrauchsmaterial | 44'810.21 | | 40'000 | | 41'160.29 | |
| 3120.00 Ver- und Entsorgung Liegenschaften VV | 92'945.65 | | 75'000 | | 80'726.50 | |
| 4900.00 Interne Verrechnung Heizkosten Ver- & Entsorgung Lg VV | | 92'945.65 | | 75'000 | | 80'726.50 |
| 4900.01 Interne Verrechnung von Materi Warenbezügen | | 44'810.21 | | 40'000 | | 41'160.29 |
| 999 Abschluss | | 285'708.04 | 71'076 | 213'436 | 355'060.95 | 229'206.00 |
| 9990 Abschluss | | 285'708.04 | 71'076 | 213'436 | 355'060.95 | 229'206.00 |
| 4895.00 Entnahmen aus Aufwertungsreserve | | 213'436.00 | | 213'436 | | 229'206.00 |
| 9000.00 Ertragsüberschuss | 0.00 | | 71'076 | | 355'060.95 | |
| 9001.00 Aufwandüberschuss | | 72'272.04 | | 0 | | 0.00 |

Erfolgsrechnung

| Einwohnergemeinde Artengliederung | Rechnung 2025 | | Budget 2025 | | Rechnung 2024 | |
|--|---------------------|---------------------|------------------|------------------|---------------------|---------------------|
| | Aufwand | Ertrag | Aufwand | Ertrag | Aufwand | Ertrag |
| Einwohnergemeinde HRM2 | 8'431'849.38 | 8'431'849.38 | 8'286'373 | 8'286'373 | 8'321'692.83 | 8'321'692.83 |
| 3 Aufwand | 8'431'849.38 | | 8'206'436 | | 7'882'002.13 | |
| 30 Personalaufwand | 1'540'026.30 | | 1'492'515 | | 1'457'849.65 | |
| 31 Sach- und übriger Betriebsaufwand | 1'617'528.73 | | 1'691'279 | | 1'409'711.18 | |
| 33 Abschreibungen Verwaltungsvermögen | 929'867.65 | | 917'947 | | 915'291.20 | |
| 34 Finanzaufwand | 27'518.60 | | 29'700 | | 39'604.85 | |
| 36 Transferaufwand | 4'120'330.79 | | 3'900'995 | | 3'866'299.86 | |
| 39 Interne Verrechnungen | 196'577.31 | | 174'000 | | 193'245.39 | |
| 4 Ertrag | | 8'302'719.85 | | 8'181'155 | | 8'235'397.79 |
| 40 Fiskalertrag | | 4'486'681.15 | | 4'479'500 | | 4'749'410.70 |
| 41 Regalien und Konzessionen | | 722'665.34 | | 770'000 | | 601'808.69 |
| 42 Entgelte | | 1'052'627.96 | | 930'100 | | 1'022'770.24 |
| 43 Verschiedene Erträge | | | | | | 33'468.65 |
| 44 Finanzertrag | | 47'475.40 | | 48'504 | | 59'095.51 |
| 45 Entnahmen aus Fonds und Spezialfinanzierungen | | 2'698.80 | | 3'000 | | |
| 46 Transferertrag | | 1'580'557.89 | | 1'562'615 | | 1'346'392.61 |
| 48 Ausserordentlicher Ertrag | | 213'436.00 | | 213'436 | | 229'206.00 |
| 49 Interne Verrechnungen | | 196'577.31 | | 174'000 | | 193'245.39 |
| 9 Abschlusskonten | | 129'129.53 | 79'937 | 105'218 | 439'690.70 | 86'295.04 |

Erfolgsrechnung

Gemeindeverwaltung Veltheim
Buchungsperiode 2025

| Einwohnergemeinde Artengliederung | Rechnung 2025 | | Budget 2025 | | Rechnung 2024 | |
|--|---------------------|--------|------------------|--------|---------------------|--------|
| | Aufwand | Ertrag | Aufwand | Ertrag | Aufwand | Ertrag |
| 3 Aufwand | 8'431'849.38 | | 8'206'436 | | 7'882'002.13 | |
| 30 Personalaufwand | 1'540'026.30 | | 1'492'515 | | 1'457'849.65 | |
| 300 Behörden und Kommissionen | 94'054.25 | | 79'750 | | 92'657.50 | |
| 3000 Löhne, Tag- und Sitzungsgelder an Behörden und Kommissionen | 94'054.25 | | 79'750 | | 92'657.50 | |
| 301 Löhne des Verwaltungs- und Betriebspersonals | 1'154'076.85 | | 1'122'000 | | 1'088'604.45 | |
| 3010 Löhne des Verwaltungs- und Betriebspersonals | 1'154'076.85 | | 1'122'000 | | 1'088'604.45 | |
| 302 Löhne der Lehrkräfte | 4'443.00 | | 8'000 | | 5'403.75 | |
| 3020 Löhne der Lehrkräfte | 4'443.00 | | 8'000 | | 5'403.75 | |
| 304 Zulagen | 9'775.90 | | 11'600 | | 5'350.00 | |
| 3049 Übrige Zulagen | 9'775.90 | | 11'600 | | 5'350.00 | |
| 305 Arbeitgeberbeiträge | 243'277.70 | | 235'110 | | 228'141.95 | |
| 3050 AG-Beiträge AHV, IV, EO, ALV, Verwaltungskosten | 78'581.40 | | 77'850 | | 73'772.65 | |
| 3052 AG-Beiträge an Pensionskassen | 115'894.90 | | 109'700 | | 108'797.85 | |
| 3053 AG-Beiträge an Unfallversicherungen | 18'212.70 | | 18'940 | | 18'802.50 | |
| 3054 AG-Beiträge an Familienausgleichskasse | 17'540.20 | | 17'620 | | 16'494.80 | |
| 3055 AG-Beiträge an Krankentaggeldversicherungen | 13'048.50 | | 11'000 | | 10'274.15 | |
| 309 Übriger Personalaufwand | 34'398.60 | | 36'055 | | 37'692.00 | |
| 3090 Aus- und Weiterbildung des Personals | 5'937.55 | | 13'000 | | 15'646.75 | |
| 3091 Personalwerbung | 2'465.30 | | 1'500 | | 2'587.05 | |
| 3099 Übriger Personalaufwand | 25'995.75 | | 21'555 | | 19'458.20 | |
| 31 Sach- und übriger Betriebsaufwand | 1'617'528.73 | | 1'691'279 | | 1'409'711.18 | |
| 310 Material- und Warenaufwand | 196'189.04 | | 203'620 | | 184'098.64 | |
| 3100 Büromaterial | 17'733.49 | | 12'410 | | 16'776.34 | |
| 3101 Betriebs-, Verbrauchsmaterial | 68'762.55 | | 75'815 | | 78'280.69 | |
| 3102 Drucksachen, Publikationen | 12'810.67 | | 18'600 | | 16'362.70 | |
| 3103 Fachliteratur, Zeitschriften | 2'337.05 | | 3'960 | | 1'915.40 | |
| 3104 Lehrmittel | 74'697.10 | | 75'835 | | 54'299.29 | |
| 3105 Lebensmittel | 19'848.18 | | 17'000 | | 16'464.22 | |
| 311 Nicht aktivierbare Anlagen | 51'797.80 | | 71'180 | | 42'609.00 | |
| 3110 Büromöbel und -geräte, Schulmobiliar | 3'518.45 | | 2'150 | | 4'154.90 | |
| 3111 Maschinen, Geräte und Fahrzeuge | 23'382.65 | | 49'950 | | 18'597.20 | |
| 3113 Hardware | 24'896.70 | | 19'080 | | 19'856.90 | |
| 312 Ver- und Entsorgung Liegenschaften VV | 166'772.05 | | 154'610 | | 168'427.90 | |
| 3120 Ver- und Entsorgung Liegenschaften VV | 166'772.05 | | 154'610 | | 168'427.90 | |
| 313 Dienstleistungen und Honorare | 455'751.12 | | 450'130 | | 453'438.27 | |
| 3130 Dienstleistungen Dritter | 208'019.78 | | 210'900 | | 217'147.75 | |
| 3132 Honorare externe Berater, Gutachter, Fachexperten etc. | 163'374.60 | | 144'500 | | 132'319.92 | |
| 3133 Informatik-Nutzungsaufwand | 43'562.25 | | 49'980 | | 61'882.60 | |
| 3134 Sachversicherungsprämien | 31'681.45 | | 35'950 | | 32'512.70 | |
| 3136 Honorare privatärztlicher Tätigkeit | 6'261.04 | | 5'800 | | 6'723.30 | |
| 3137 Steuern und Abgaben | 2'852.00 | | 3'000 | | 2'852.00 | |
| 314 Baulicher und betrieblicher Unterhalt | 578'101.70 | | 658'940 | | 425'823.43 | |
| 3140 Unterhalt Grundstücken | 115'871.05 | | 126'540 | | 69'795.96 | |
| 3141 Unterhalt Strassen / Verkehrswege | 135'438.85 | | 237'800 | | 141'761.00 | |
| 3142 Unterhalt Wasserbau | | | | | 2'190.20 | |
| 3143 Unterhalt Tiefbauten | 156'993.30 | | 123'500 | | 38'251.25 | |
| 3144 Unterhalt Hochbauten | 169'798.50 | | 171'100 | | 173'825.02 | |
| 315 Unterhalt Mobilien und immaterielle Anlagen | 51'910.69 | | 50'714 | | 59'053.55 | |
| 3150 Unterhalt Büromöbel und -geräte, Schulmobiliar | 1'250.55 | | 3'600 | | 285.00 | |
| 3151 Unterhalt Apparate, Maschinen, Geräte, Fahrzeuge, Werkzeuge | 22'944.64 | | 16'200 | | 19'105.20 | |
| 3153 Informatik-Unterhalt (Hardware) | 915.30 | | 4'700 | | 4'105.15 | |
| 3158 Unterhalt immaterielle Anlagen | 26'800.20 | | 26'214 | | 35'558.20 | |

Erfolgsrechnung

| Einwohnergemeinde Artengliederung | Rechnung 2025 | | Budget 2025 | | Rechnung 2024 | |
|--|---------------------|--------|------------------|--------|---------------------|--------|
| | Aufwand | Ertrag | Aufwand | Ertrag | Aufwand | Ertrag |
| 316 Mieten, Leasing, Pachten, Benützungsgebühren | 16'968.63 | | 21'900 | | 19'970.20 | |
| 3160 Miete und Pacht Liegenschaften | 704.70 | | 1'000 | | 751.30 | |
| 3161 Mieten, Benützungskosten Anlagen | 7'311.93 | | 7'900 | | 9'815.75 | |
| 3162 Raten für operatives Leasing | 8'952.00 | | 13'000 | | 9'403.15 | |
| 317 Spesenentschädigungen | 52'864.35 | | 58'635 | | 45'454.54 | |
| 3170 Reisekosten und Spesen | 33'344.60 | | 33'660 | | 33'843.64 | |
| 3171 Exkursionen, Schulreisen und Lager | 19'519.75 | | 24'975 | | 11'610.90 | |
| 318 Wertberichtigungen auf Forderungen | 32'529.20 | | | | 8'879.80- | |
| 3180 Wertberichtigungen auf Forderungen | 6'000.00 | | | | 8'000.00- | |
| 3181 Tatsächliche Forderungsverluste | 26'529.20 | | | | 879.80- | |
| 319 Verschiedener Betriebsaufwand | 14'644.15 | | 21'550 | | 19'715.45 | |
| 3192 Abgeltung von Rechten | 12'518.35 | | 16'000 | | 13'799.90 | |
| 3199 Übriger Betriebsaufwand | 2'125.80 | | 5'550 | | 5'915.55 | |
| 33 Abschreibungen Verwaltungsvermögen | 929'867.65 | | 917'947 | | 915'291.20 | |
| 330 Abschreibungen Sachanlagen VV | 901'460.50 | | 889'540 | | 886'884.10 | |
| 3300 Planmässige Abschreibungen Sachanlagen | 901'460.50 | | 889'540 | | 886'884.10 | |
| 332 Abschreibungen Immaterielle Anlagen | 28'407.15 | | 28'407 | | 28'407.10 | |
| 3320 Planmässige Abschreibungen immaterielle Anlagen | 28'407.15 | | 28'407 | | 28'407.10 | |
| 34 Finanzaufwand | 27'518.60 | | 29'700 | | 39'604.85 | |
| 340 Zinsaufwand | 27'249.75 | | 26'700 | | 39'604.85 | |
| 3400 Verzinsung laufende Verbindlichkeiten | 15'470.75 | | 9'700 | | 19'118.85 | |
| 3401 Verzinsung kurzfristige Finanzverbindlichkeiten | 3'500.00 | | | | 3'500.00 | |
| 3409 Übrige Passivzinsen | 8'279.00 | | 17'000 | | 16'986.00 | |
| 343 Liegenschaftenaufwand Finanzvermögen | 268.85 | | 3'000 | | | |
| 3430 Baulicher Unterhalt Liegenschaften FV | 268.85 | | 3'000 | | | |
| 36 Transferaufwand | 4'120'330.79 | | 3'900'995 | | 3'866'299.86 | |
| 360 Ertragsanteile an Dritte | 49'869.55 | | 71'000 | | 65'144.20 | |
| 3601 Ertragsanteile an den Kanton | 49'869.55 | | 71'000 | | 65'144.20 | |
| 361 Entschädigungen an Gemeinwesen | 1'481'747.20 | | 1'496'875 | | 1'362'410.95 | |
| 3611 Entschädigungen an den Kanton | 45'153.20 | | 44'640 | | 43'095.70 | |
| 3612 Entschädigungen an Gemeinden und Gemeindeverbände | 1'367'589.00 | | 1'382'235 | | 1'244'255.25 | |
| 3614 Entschädigungen an öffentliche Unternehmungen | 69'005.00 | | 70'000 | | 75'060.00 | |
| 363 Beiträge an Gemeinwesen und Dritte | 2'499'287.94 | | 2'245'450 | | 2'355'716.83 | |
| 3631 Beiträge an den Kanton | 1'444'020.85 | | 1'271'000 | | 1'342'878.20 | |
| 3632 Beiträge an Gemeinden und Gemeindeverbände | 44'498.75 | | 36'200 | | 39'145.70 | |
| 3634 Beiträge an öffentliche Unternehmungen | 99'576.00 | | 80'000 | | 68'100.00 | |
| 3635 Beiträge an private Unternehmungen | 15'681.00 | | 6'000 | | 5'734.50 | |
| 3636 Beiträge an private Organisationen ohne Erwerbszweck | 210'812.05 | | 201'050 | | 198'976.95 | |
| 3637 Beiträge an private Haushalte | 684'699.29 | | 651'200 | | 700'881.48 | |
| 366 Abschreibungen Investitionsbeiträge | 89'426.10 | | 87'670 | | 83'027.88 | |
| 3660 Planmässige Abschreibung Investitionsbeiträge | 89'426.10 | | 87'670 | | 83'027.88 | |
| 39 Interne Verrechnungen | 196'577.31 | | 174'000 | | 193'245.39 | |
| 390 Interne Verrechnung von Material- und Warenbezüge | 137'755.86 | | 115'000 | | 121'886.79 | |
| 3900 Interne Verrechnung von Material- und Warenbezügen | 137'755.86 | | 115'000 | | 121'886.79 | |
| 392 Interne Verrechnung von Pacht, Mieten, Benützungskosten | 58'821.45 | | 59'000 | | 71'358.60 | |

Erfolgsrechnung

Gemeindeverwaltung Veltheim
Buchungsperiode 2025

| Einwohnergemeinde Artgliederung | Rechnung 2025 | | Budget 2025 | | Rechnung 2024 | |
|------------------------------------|---|-----------|---------------------|--------|------------------|---------------------|
| | Aufwand | Ertrag | Aufwand | Ertrag | Aufwand | Ertrag |
| 3920 | Interne Verrechnung von Pacht, Mieten, Benützungskosten | 58'821.45 | | 59'000 | | 71'358.60 |
| 4 | Ertrag | | 8'302'719.85 | | 8'181'155 | 8'235'397.79 |
| 40 | Fiskalertrag | | 4'486'681.15 | | 4'479'500 | 4'749'410.70 |
| 400 | Direkte Steuern natürliche Personen | | 3'827'909.40 | | 3'878'500 | 4'049'580.80 |
| 4000 | Einkommenssteuern natürliche Personen | | 3'289'517.94 | | 3'449'000 | 3'576'629.73 |
| 4001 | Vermögenssteuern natürliche Personen | | 320'811.56 | | 339'500 | 377'767.87 |
| 4002 | Quellensteuern natürliche Per- sonen | | 217'579.90 | | 90'000 | 95'183.20 |
| 401 | Direkte Steuern juristische Personen | | 516'654.00 | | 500'000 | 467'734.90 |
| 4010 | Gewinn- und Kapitalsteuern ju- ristische Personen | | 516'654.00 | | 500'000 | 467'734.90 |
| 402 | Übrige Direkte Steuern | | 126'817.75 | | 83'000 | 217'295.00 |
| 4021 | Grundsteuern | | 23'135.50 | | 23'000 | 23'202.40 |
| 4022 | Vermögensgewinnsteuern | | 103'682.25 | | 50'000 | 150'398.50 |
| 4024 | Erbschafts- und Schenkungs- steuern | | | | 10'000 | 43'694.10 |
| 403 | Besitz- und Aufwandsteuern | | 15'300.00 | | 18'000 | 14'800.00 |
| 4033 | Hundetaxen | | 15'300.00 | | 18'000 | 14'800.00 |
| 41 | Regalien und Konzessionen | | 722'665.34 | | 770'000 | 601'808.69 |
| 412 | Konzessionen | | 722'665.34 | | 770'000 | 601'808.69 |
| 4120 | Konzessionen | | 722'665.34 | | 770'000 | 601'808.69 |
| 42 | Entgelte | | 1'052'627.96 | | 930'100 | 1'022'770.24 |
| 420 | Ersatzabgaben | | 45'497.85 | | 35'000 | 40'200.55 |
| 4200 | Ersatzabgaben | | 45'497.85 | | 35'000 | 40'200.55 |
| 421 | Gebühren für Amtshandlungen | | 81'330.65 | | 67'000 | 91'176.25 |
| 4210 | Gebühren für Amtshandlungen | | 81'330.65 | | 67'000 | 91'176.25 |
| 423 | Schul- und Kursgelder | | 2'040.00 | | 1'300 | 2'900.00 |
| 4230 | Schulgelder | | 2'040.00 | | 1'300 | 2'900.00 |
| 424 | Benützungsgebühren und Dienst- leistungen | | 640'833.25 | | 611'000 | 585'029.50 |
| 4240 | Benützungsgebühren und Dienst- leistungen | | 640'833.25 | | 611'000 | 585'029.50 |
| 425 | Erlös aus Verkäufen | | 1'504.15 | | 1'000 | 1'147.60 |
| 4250 | Verkäufe | | 1'504.15 | | 1'000 | 1'147.60 |
| 426 | Rückerstattungen | | 264'193.26 | | 204'800 | 288'608.44 |
| 4260 | Rückerstattungen Dritter | | 264'193.26 | | 204'800 | 288'608.44 |
| 427 | Bussen | | 17'228.80 | | 10'000 | 13'707.90 |
| 4270 | Bussen | | 17'228.80 | | 10'000 | 13'707.90 |
| 43 | Verschiedene Erträge | | | | | 33'468.65 |
| 439 | Übriger Ertrag | | | | | 33'468.65 |
| 4390 | Übriger Ertrag | | | | | 33'468.65 |
| 44 | Finanzertrag | | 47'475.40 | | 48'504 | 59'095.51 |
| 440 | Zinsertrag | | 20'353.65 | | 22'454 | 26'434.26 |
| 4401 | Zinsen Forderungen und Konto- korrente | | 12'074.65 | | 9'000 | 9'448.26 |
| 4409 | Übrige Zinsen von Finanzver- mögen | | 8'279.00 | | 13'454 | 16'986.00 |
| 441 | Realisierte Gewinne FV | | | | | 5'969.30 |
| 4411 | Gewinn aus Verkäufen von Sach- anlagen FV | | | | | 5'969.30 |
| 443 | Liegenschaftenertrag FV | | 24'686.75 | | 24'500 | 24'656.95 |
| 4430 | Pacht- und Mietzinse Liegen- schaften FV | | 24'686.75 | | 24'500 | 24'656.95 |
| 445 | Finanzertrag aus Darlehen und Beteiligungen des VV | | 900.00 | | | 450.00 |
| 4451 | Erträge aus Beteiligungen VV | | 900.00 | | | 450.00 |
| 447 | Liegenschaftenertrag VV | | 1'535.00 | | 1'550 | 1'585.00 |
| 4470 | Pacht- und Mietzinse Liegen- schaften VV | | 235.00 | | 250 | 285.00 |
| 4472 | Vergütung für Benützungen Lie- genschaften VV | | 1'300.00 | | 1'300 | 1'300.00 |

Erfolgsrechnung

Gemeindeverwaltung Veltheim
Buchungsperiode 2025

| Einwohnergemeinde Artengliederung | Rechnung 2025 | | Budget 2025 | | Rechnung 2024 | |
|--------------------------------------|--|---------------------|---------------|------------------|-------------------|---------------------|
| | Aufwand | Ertrag | Aufwand | Ertrag | Aufwand | Ertrag |
| 45 | Entnahmen aus Fonds und Spezialfinanzierungen | 2'698.80 | | 3'000 | | |
| 450 | Entnahmen aus Fonds und Spezialfinanzierungen im Fremdkapital | 2'698.80 | | 3'000 | | |
| 4500 | Entnahmen aus Spezialfinanzierungen des FK | 2'698.80 | | 3'000 | | |
| 46 | Transferertrag | 1'580'557.89 | | 1'562'615 | | 1'346'392.61 |
| 461 | Entschädigungen von Gemeinwesen | 1'382'799.09 | | 1'369'769 | | 1'201'485.11 |
| 4611 | Entschädigungen vom Kanton | 93'150.00 | | 114'350 | | 124'966.35 |
| 4612 | Entschädigungen von Gemeinden und Gemeindeverbänden | 1'289'649.09 | | 1'255'419 | | 1'076'518.76 |
| 462 | Finanz- und Lastenausgleich | 85'200.00 | | 85'000 | | 44'800.00 |
| 4621 | Finanz- und Lastenausgleich vom Kanton | 85'200.00 | | 85'000 | | 44'800.00 |
| 463 | Beiträge von Gemeinwesen und Dritten | 34'101.15 | | 30'300 | | 27'266.00 |
| 4631 | Beiträge vom Kanton | 34'101.15 | | 30'300 | | 27'266.00 |
| 466 | Auflösung passivierte Investitionsbeiträge | 78'457.65 | | 76'546 | | 72'125.65 |
| 4660 | Planmässige Auflösung passivierter Investitionsbeiträge | 78'457.65 | | 76'546 | | 72'125.65 |
| 469 | Verschiedener Transferertrag | | | 1'000 | | 715.85 |
| 4699 | Rückverteilungen | | | 1'000 | | 715.85 |
| 48 | Ausserordentlicher Ertrag | 213'436.00 | | 213'436 | | 229'206.00 |
| 489 | Entnahmen aus dem Eigenkapital | 213'436.00 | | 213'436 | | 229'206.00 |
| 4895 | Entnahmen aus Aufwertungsreserve | 213'436.00 | | 213'436 | | 229'206.00 |
| 49 | Interne Verrechnungen | 196'577.31 | | 174'000 | | 193'245.39 |
| 490 | Interne Verrechnung von Material- und Warenbezüge | 137'755.86 | | 115'000 | | 121'886.79 |
| 4900 | Interne Verrechnung von Material- und Warenbezügen | 137'755.86 | | 115'000 | | 121'886.79 |
| 492 | Interne Verrechnung von Pacht, Mieten, Benützungskosten | 58'821.45 | | 59'000 | | 71'358.60 |
| 4920 | Interne Verrechnung von Pacht, Mieten, Benützungskosten | 58'821.45 | | 59'000 | | 71'358.60 |
| 9 | Abschlusskonten | 129'129.53 | 79'937 | 105'218 | 439'690.70 | 86'295.04 |
| 900 | Abschluss Erfolgsrechnung | 129'129.53 | 79'937 | 105'218 | 439'690.70 | 86'295.04 |
| 9000 | Ertragsüberschuss Erfolgsrechnung | | 71'076 | | 355'060.95 | |
| 9001 | Aufwandüberschuss Erfolgsrechnung | 72'272.04 | | | | |
| 9010 | Abschluss Spezialfinanzierungen und Fonds im EK, Ertragsüb | | 8'861 | | 84'629.75 | |
| 9011 | Abschluss Spezialfinanzierungen und Fonds im EK, Aufwandüb | 56'857.49 | | 105'218 | | 86'295.04 |



GEMEINDE VELTHEIM

19 Investitionsrechnung

Investitionsrechnung

| Einwohnergemeinde | Rechnung 2025 | | Budget 2025 | | Rechnung 2024 | |
|--|----------------------------|--------------------------|--------------------|--------------------|----------------------------|-------------------------|
| | Ausgaben | Einnahmen | Ausgaben | Einnahmen | Ausgaben | Einnahmen |
| Einwohnergemeinde HRM2 | 1'976'627.21 | 1'976'627.21 | 907'000 | 907'000 | 1'297'297.18 | 1'297'297.18 |
| 0 ALLGEMEINE VERWALTUNG | 361'152.47 | 165'000.00 196'152.47 | 222'000 | 0 222'000 | 0.00 | 0.00 |
| 1 ÖFFENTLICHE ORDNUNG UND SICHERHEIT, VERTEIDIGUNG | 19'652.04 | 0.00 19'652.04 | 0 | 0 | 119'975.30 | 63'451.04 56'524.26 |
| 2 BILDUNG | 283'280.32 | 8'949.60 274'330.72 | 150'000 | 0 150'000 | 568'402.54 | 10'566.70 557'835.84 |
| 3 KULTUR, SPORT UND FREIZEIT, KIRCHE | 0.00 | 0.00 | 15'000 | 0 15'000 | 70'217.30 | 70'217.30 |
| 6 VERKEHR | 393'311.00 | 0.00 393'311.00 | 100'000 | 0 100'000 | 5'050.20 | 0.00 5'050.20 |
| 7 UMWELTSCHUTZ UND RAUMORDNUNG | 520'365.33 | 224'916.45 295'448.88 | 320'000 | 100'000 220'000 | 399'677.70 | 59'956.40 339'721.30 |
| 9 FINANZEN UND STEUERN | 398'866.05 1'178'895.11 | 1'577'761.16 | 100'000 707'000 | 807'000 | 133'974.14 1'029'348.90 | 1'163'323.04 |

Investitionsrechnung

| Einwohnergemeinde | Rechnung 2025 | | Budget 2025 | | Rechnung 2024 | |
|-------------------|---|-------------------|-------------------|----------------|-------------------|------------------|
| | Ausgaben | Einnahmen | Ausgaben | Einnahmen | Ausgaben | Einnahmen |
| 0 | ALLGEMEINE VERWALTUNG | 361'152.47 | 165'000.00 | 222'000 | | |
| 02 | Allgemeine Dienste | 361'152.47 | 165'000.00 | 222'000 | | |
| 029 | Verwaltungsliegenschaften, übriges | 361'152.47 | 165'000.00 | 222'000 | | |
| 0290 | Verwaltungsliegenschaften, übriges | 361'152.47 | 165'000.00 | 222'000 | | |
| 5040.00 | Heizung | 361'152.47 | | 222'000 | 0.00 | |
| | GV-Beschluss vom 07.06.2024 Betrag CHF 442'000.00 | | | | | |
| 6310.00 | Investitionsbeiträge Heizung | | 165'000.00 | | 0 | 0.00 |
| 1 | ÖFFENTLICHE ORDNUNG UND SICHERHEIT, VERTEIDIGUNG | 19'652.04 | | | 119'975.30 | 63'451.04 |
| 15 | Feuerwehr | 19'652.04 | | | 119'975.30 | 63'451.04 |
| 150 | Feuerwehr | 19'652.04 | | | 119'975.30 | 63'451.04 |
| 1500 | Feuerwehr (allgemein) | 19'652.04 | | | 119'975.30 | 63'451.04 |
| 5620.03 | SPF - Schweres Pionierfahrzeug Gemeinde Anteil | 0.00 | | 0 | 63'631.30 | |
| | GV-Beschluss vom 08.06.2018 Betrag CHF 166'165.00 | | | | | |
| | Kreditabrechnung 13.06.2025 | | | | | |
| 5620.05 | Brandschutzbekleidung | 0.00 | | 0 | 56'344.00 | |
| | GV-Beschluss vom 09.06.2023 Betrag CHF 56'116.00 | | | | | |
| | Kreditabrechnung 31.12.2024 | | | | | |
| 5620.06 | IR-Beiträge | 19'652.04 | | 0 | | |
| | Verkehrsabteilungsfahrzeug VAF GdeVer | | | | | |
| | 25.06.2025 Betrag CHF 160'000.00 | | | | | |
| 6310.01 | SPF - Schweres Pionierfahrzeug Subvention AGV | | 0.00 | | 0 | 63'451.04 |
| 2 | BILDUNG | 283'280.32 | 8'949.60 | 150'000 | 568'402.54 | 10'566.70 |
| 21 | Obligatorische Schule | 283'280.32 | 8'949.60 | 150'000 | 568'402.54 | 10'566.70 |
| 212 | Primarschule | 231'696.72 | | 100'000 | 178'883.49 | |
| 2120 | Primarschule | 231'696.72 | | 100'000 | 178'883.49 | |
| 5040.00 | Schulraumplanung | 231'696.72 | | 100'000 | 124'062.39 | |
| | GV-Beschluss vom 24.11.2023 Betrag CHF 307'500.00 | | | | | |
| | GV-Beschluss vom 29.11.2024 Betrag CHF 144'500.00 | | | | | |
| 5060.01 | ICT Primar | 0.00 | | 0 | 54'821.10 | |
| | BU-Beschluss vom 24.11.2023 Betrag CHF 50'000.00 | | | | | |
| | Kreditabrechnung 31.12.2023 | | | | | |
| 217 | Schulliegenschaften | 51'583.60 | 8'949.60 | 50'000 | 389'519.05 | 10'566.70 |
| 2170 | Schulliegenschaften | 51'583.60 | 8'949.60 | 50'000 | 389'519.05 | 10'566.70 |
| 5030.01 | Umgestaltung bestehender Schulhaus- und Dorfplatz | 51'583.60 | | 50'000 | 389'519.05 | |
| | GV-Beschluss vom 24.11.2023 Betrag CHF 375'000.00 | | | | | |
| | Kreditabrechnung 28.11.2025 | | | | | |
| 6360.00 | Umgest. Dorf-u. Schulhausplatz IR-Beiträge | | 8'949.60 | | 0 | 10'566.70 |
| 3 | KULTUR, SPORT UND FREIZEIT, KIRCHE | | | 15'000 | 70'217.30 | |
| 34 | Sport und Freizeit | | | 15'000 | | |
| 341 | Sport | | | 15'000 | | |
| 3410 | Sport | | | 15'000 | | |
| 5620.02 | Investitionsbeiträge | 0.00 | | 15'000 | | |
| | Rasentraktor, Schwimmbad | | | | | |
| | BU-Beschluss vom 22.11.2024 Betrag CHF 59'000.00 | | | | | |
| 35 | Kirchen und religiöse Angelegenheiten | | | | 70'217.30 | |
| 350 | Kirchen und religiöse Angelegenheiten | | | | 70'217.30 | |
| 3500 | Kirchen und religiöse Angelegenheiten | | | | 70'217.30 | |
| 5620.00 | Parkplatz Kirche | 0.00 | | 0 | 70'217.30 | |
| | GV-Beschluss vom 25.11.2022 Betrag CHF 72'000.00 | | | | | |
| | Kreditabrechnung 31.12.2024 | | | | | |
| 6 | VERKEHR | 393'311.00 | | 100'000 | 5'050.20 | |
| 61 | Strassenverkehr | 393'311.00 | | 100'000 | 5'050.20 | |

Investitionsrechnung

| Einwohnergemeinde | Rechnung 2025 | | Budget 2025 | | Rechnung 2024 | | |
|-------------------|---|-------------------|---------------------|----------------|-----------------|-------------------|---------------------|
| | Ausgaben | Einnahmen | Ausgaben | Einnahmen | Ausgaben | Einnahmen | |
| 613 | Kantonsstrasse, übrige | 871.30 | | | 3'000.00 | | |
| 6130 | Kantonsstrasse, übrige | 871.30 | | | 3'000.00 | | |
| 5610.02 | Umbau Bushaltestelle Au behindertengerecht | 871.30 | 0 | | 3'000.00 | | |
| 615 | Gemeindestrassen | 392'439.70 | 100'000 | | 2'050.20 | | |
| 6150 | Gemeindestrassen | 392'439.70 | 100'000 | | 2'050.20 | | |
| 5010.02 | Beleuchtung Aareweg GV-Beschluss vom 29.11.2024 Betrag CHF 155'400.00 | 5'212.95 | 0 | | 0.00 | | |
| 5010.07 | Erschliessung Erlihalde Strasse und Beleuchtung GV-Beschluss vom 25.11.2022 Betrag CHF 364'000.00 GV-Beschluss vom 07.06.2024 Betrag CHF 310'000.00 | 387'226.75 | 100'000 | | 2'050.20 | | |
| 7 | UMWELTSCHUTZ UND RAUMORDNUNG | 520'365.33 | 224'916.45 | 320'000 | 100'000 | 399'677.70 | 59'956.40 |
| 71 | Wasserwerk | 123'191.25 | 41'148.25 | 50'000 | 40'000 | 37'404.80 | 11'106.85 |
| 710 | Wasserversorgung | 123'191.25 | 41'148.25 | 50'000 | 40'000 | 37'404.80 | 11'106.85 |
| 7101 | Wasserwerk | 123'191.25 | 41'148.25 | 50'000 | 40'000 | 37'404.80 | 11'106.85 |
| 5030.06 | Wasserleitung Aspalterweg GR-Beschluss vom 19.10.2021 Betrag CHF 106'000.00 Kreditabrechnung 21.03.2025 | 0.00 | | 0 | | 35'848.05 | |
| 5030.07 | Erliweg / Erlihalde Ringschluss GV-Beschluss vom 25.11.2022 Betrag CHF 165'000.00 GV-Beschluss vom 07.06.2024 Betrag CHF 97'000.00 | 123'191.25 | | 50'000 | | 1'556.75 | |
| 6370.00 | Anschlussgebühren Wasser | | 41'148.25 | | 40'000 | | 11'106.85 |
| 72 | Abwasserbeseitigung | 397'174.08 | 139'402.70 | 270'000 | 60'000 | 285'872.50 | 48'150.55 |
| 720 | Abwasserbeseitigung | 397'174.08 | 139'402.70 | 270'000 | 60'000 | 285'872.50 | 48'150.55 |
| 7201 | Abwasserbeseitigung Gemeindebetrieb | 397'174.08 | 139'402.70 | 270'000 | 60'000 | 285'872.50 | 48'150.55 |
| 5030.08 | Oberflächenabfluss Steinbitz NNB-Beschluss vom 09.06.2023 Betrag CHF 145'000.00 Kreditabrechnung 28.11.2025 | 3'634.55 | | 0 | | 114'755.37 | |
| 5030.09 | San. Bachleitung Niedermatten GV-Beschluss vom 11.06.2021 Betrag CHF 220'000.00 Kreditabrechnung 13.06.2025 | 0.00 | | 0 | | 70'675.75 | |
| 5030.10 | Erschliessung Erlihalde Erliweg GV-Beschluss vom 25.11.2022 Betrag CHF 364'000.00 GV-Beschluss vom 07.06.2024 Betrag CHF 122'000.00 | 165'008.20 | | 50'000 | | 1'629.95 | |
| 5060.00 | Regenbecken Pfalz Steuerung GV-Beschluss vom 24.11.2023 Betrag CHF 176'800.00 | 163'797.63 | | 120'000 | | 11'662.08 | |
| 5290.00 | Generelle Entwässerungsplanung GV-Beschluss vom 25.11.2022 Betrag CHF 466'000.00 | 64'733.70 | | 100'000 | | 87'149.35 | |
| 6350.00 | San. Bachleitung Niedermatten IR Beiträge GV-Beschluss vom 11.06.2021 Betrag CHF 110'000.00 Kreditabrechnung 13.06.2025 | | 41'075.20 | | 0 | | |
| 6370.00 | Anschlussgebühren Abwasser | | 98'327.50 | | 60'000 | | 48'150.55 |
| 74 | Verbauungen | | 44'365.50 | | | 76'400.40 | |
| 741 | Gewässerverbauungen | | 44'365.50 | | | 76'400.40 | |
| 7410 | Gewässerverbauungen | | 44'365.50 | | | 76'400.40 | |
| 5030.00 | San. Bachleitung Niedermatten GV-Beschluss vom 11.06.2021 Betrag CHF 220'000.00 Kreditabrechnung 13.06.2025 | 0.00 | | 0 | | 76'400.40 | |
| 6350.00 | San. Bachleitung Niedermatten IR Beiträge GV-Beschluss vom 11.06.2021 Betrag CHF 110'000.00 Kreditabrechnung 13.06.2025 | | 44'365.50 | | 0 | | |
| 79 | Raumordnung | | | | | | 699.00 |
| 790 | Raumordnung | | | | | | 699.00 |
| 7900 | Raumordnung (allgemein) | | | | | | 699.00 |
| 6000.00 | Abgang von Grundstücken | | 0.00 | | 0 | | 699.00 |
| 9 | FINANZEN UND STEUERN | 398'866.05 | 1'577'761.16 | 100'000 | 807'000 | 133'974.14 | 1'163'323.04 |
| 99 | Nicht aufgeteilte Posten | 398'866.05 | 1'577'761.16 | 100'000 | 807'000 | 133'974.14 | 1'163'323.04 |
| 999 | Abschluss | 398'866.05 | 1'577'761.16 | 100'000 | 807'000 | 133'974.14 | 1'163'323.04 |
| 9990 | Abschluss | 398'866.05 | 1'577'761.16 | 100'000 | 807'000 | 133'974.14 | 1'163'323.04 |
| 5900.00 | Passivierte Einnahmen allgemeiner Haushalt | 218'315.10 | | 0 | | 74'716.74 | |
| 5900.01 | Passivierte Einnahmen Wasserwerk | 41'148.25 | | 40'000 | | 11'106.85 | |

Investitionsrechnung

| Einwohnergemeinde | Rechnung 2025 | | Budget 2025 | | Rechnung 2024 | |
|---|---------------|--------------|-------------|-----------|---------------|------------|
| | Ausgaben | Einnahmen | Ausgaben | Einnahmen | Ausgaben | Einnahmen |
| 5900.02 Passivierte Einnahmen AW | 139'402.70 | | 60'000 | | 48'150.55 | |
| 6900.00 Aktivierte Ausgaben allgemeiner Haushalt | | 1'057'395.83 | | 487'000 | | 840'045.74 |
| 6900.01 Aktivierte Ausgaben Wasserwerk | | 123'191.25 | | 50'000 | | 37'404.80 |
| 6900.02 Aktivierte Ausgaben Abwasserbeseitigung | | 397'174.08 | | 270'000 | | 285'872.50 |

Investitionsrechnung

| Einwohnergemeinde Artengliederung | | Rechnung 2025 | | Budget 2025 | | Rechnung 2024 | |
|--------------------------------------|--|---------------------|---------------------|----------------|----------------|-------------------|---------------------|
| | | Ausgaben | Einnahmen | Ausgaben | Einnahmen | Ausgaben | Einnahmen |
| Einwohnergemeinde HRM2 | | 1'976'627.21 | 1'976'627.21 | 907'000 | 907'000 | 1'297'297.18 | 1'297'297.18 |
| 50 | Sachanlagen | 1'492'504.12 | | 692'000 | | 882'981.09 | |
| 501 | Strassen / Verkehrswege | 392'439.70 | | 100'000 | | 2'050.20 | |
| 503 | Tiefbauten | 343'417.60 | | 150'000 | | 690'385.32 | |
| 504 | Hochbauten | 592'849.19 | | 322'000 | | 124'062.39 | |
| 506 | Mobilien | 163'797.63 | | 120'000 | | 66'483.18 | |
| 52 | Immaterielle Anlagen | 64'733.70 | | 100'000 | | 87'149.35 | |
| 529 | Übrige immaterielle Anlagen | 64'733.70 | | 100'000 | | 87'149.35 | |
| 56 | Investitionsbeiträge | 20'523.34 | | 15'000 | | 193'192.60 | |
| 561 | Investitionsbeiträge an den Kanton | 871.30 | | | | 3'000.00 | |
| 562 | Investitionsbeiträge an Gemeinden und Gemeindeverbände | 19'652.04 | | 15'000 | | 190'192.60 | |
| 59 | Übertrag an Bilanz | 398'866.05 | | 100'000 | | 133'974.14 | |
| 590 | Passivierungen | 398'866.05 | | 100'000 | | 133'974.14 | |
| 60 | Abgang von Sachanlagen | | | | | | 699.00 |
| 600 | Abgang von Grundstücken | | | | | | 699.00 |
| 63 | Investitionsbeiträge | | 398'866.05 | | 100'000 | | 133'275.14 |
| 631 | Investitionsbeiträge vom Kanton | | 165'000.00 | | | | 63'451.04 |
| 635 | Investitionsbeiträge von private Unternehmungen | | 85'440.70 | | | | |
| 636 | Investitionsbeiträge von privaten Organisationen ohne Erwe | | 8'949.60 | | | | 10'566.70 |
| 637 | Investitionsbeiträge von privaten Haushalten | | 139'475.75 | | 100'000 | | 59'257.40 |
| 69 | Übertrag an Bilanz | | 1'577'761.16 | | 807'000 | | 1'163'323.04 |
| 690 | Aktivierungen | | 1'577'761.16 | | 807'000 | | 1'163'323.04 |

Investitionsrechnung

| Einwohnergemeinde Artengliederung | Rechnung 2025 | | Budget 2025 | | Rechnung 2024 | |
|---|---------------|--------------|-------------|-----------|---------------|--------------|
| | Ausgaben | Einnahmen | Ausgaben | Einnahmen | Ausgaben | Einnahmen |
| 50 Sachanlagen | 1'492'504.12 | | 692'000 | | 882'981.09 | |
| 501 Strassen / Verkehrswege | 392'439.70 | | 100'000 | | 2'050.20 | |
| 5010 Strassen / Verkehrswege | 392'439.70 | | 100'000 | | 2'050.20 | |
| 503 Tiefbauten | 343'417.60 | | 150'000 | | 690'385.32 | |
| 5030 Tiefbauten | 343'417.60 | | 150'000 | | 690'385.32 | |
| 504 Hochbauten | 592'849.19 | | 322'000 | | 124'062.39 | |
| 5040 Hochbauten | 592'849.19 | | 322'000 | | 124'062.39 | |
| 506 Mobilien | 163'797.63 | | 120'000 | | 66'483.18 | |
| 5060 Mobilien | 163'797.63 | | 120'000 | | 66'483.18 | |
| 52 Immaterielle Anlagen | 64'733.70 | | 100'000 | | 87'149.35 | |
| 529 Übrige immaterielle Anlagen | 64'733.70 | | 100'000 | | 87'149.35 | |
| 5290 Übrige immaterielle Anlagen | 64'733.70 | | 100'000 | | 87'149.35 | |
| 56 Investitionsbeiträge | 20'523.34 | | 15'000 | | 193'192.60 | |
| 561 Investitionsbeiträge an den Kanton | 871.30 | | | | 3'000.00 | |
| 5610 Investitionsbeiträge an den Kanton | 871.30 | | | | 3'000.00 | |
| 562 Investitionsbeiträge an Gemeinden und Gemeindeverbände | 19'652.04 | | 15'000 | | 190'192.60 | |
| 5620 Investitionsbeiträge an Gemeinden und Gemeindeverbände | 19'652.04 | | 15'000 | | 190'192.60 | |
| 59 Übertrag an Bilanz | 398'866.05 | | 100'000 | | 133'974.14 | |
| 590 Passivierungen | 398'866.05 | | 100'000 | | 133'974.14 | |
| 5900 Passivierte Einnahmen | 398'866.05 | | 100'000 | | 133'974.14 | |
| 60 Abgang von Sachanlagen | | | | | | 699.00 |
| 600 Abgang von Grundstücken | | | | | | 699.00 |
| 6000 Abgang von Grundstücken | | | | | | 699.00 |
| 63 Investitionsbeiträge | | 398'866.05 | | 100'000 | | 133'275.14 |
| 631 Investitionsbeiträge vom Kanton | | 165'000.00 | | | | 63'451.04 |
| 6310 Investitionsbeiträge vom Kanton | | 165'000.00 | | | | 63'451.04 |
| 635 Investitionsbeiträge von privaten Unternehmungen | | 85'440.70 | | | | |
| 6350 Investitionsbeiträge von privaten Unternehmungen | | 85'440.70 | | | | |
| 636 Investitionsbeiträge von privaten Organisationen ohne Erwe | | 8'949.60 | | | | 10'566.70 |
| 6360 Investitionsbeiträge von privaten Organisationen ohne Erwe | | 8'949.60 | | | | 10'566.70 |
| 637 Investitionsbeiträge von privaten Haushalten | | 139'475.75 | | 100'000 | | 59'257.40 |
| 6370 Investitionsbeiträge von privaten Haushalten | | 139'475.75 | | 100'000 | | 59'257.40 |
| 69 Übertrag an Bilanz | | 1'577'761.16 | | 807'000 | | 1'163'323.04 |
| 690 Aktivierungen | | 1'577'761.16 | | 807'000 | | 1'163'323.04 |
| 6900 Aktivierte Ausgaben | | 1'577'761.16 | | 807'000 | | 1'163'323.04 |



GEMEINDE VELTHEIM

20 Bilanz

Bilanz

Gemeindeverwaltung Veltheim
Buchungsperiode 2025

| Einwohnergemeinde | | Anfangsbestand per 01.01.2025 | Zuwachs | Veränderung Abgang | Endbestand per 31.12.2025 |
|-------------------|-------------------------------|----------------------------------|---------------|-----------------------|------------------------------|
| | Einwohnergemeinde HRM2 | | | | |
| 1 | AKTIVEN | 30'374'581.13 | 50'562'541.83 | 50'594'568.49 | 30'342'554.47 |
| 2 | PASSIVEN | 30'374'581.13 | 26'274'025.31 | 26'306'051.97 | 30'342'554.47 |

Bilanz

| Einwohnergemeinde | | Anfangsbestand per 01.01.2025 | Zuwachs | Veränderung Abgang | Endbestand per 31.12.2025 |
|-------------------|---|----------------------------------|----------------------|-----------------------|------------------------------|
| 1 | A K T I V E N | 30'374'581.13 | 50'562'541.83 | 50'594'568.49 | 30'342'554.47 |
| 10 | FINANZVERMÖGEN | 6'406'037.63 | 48'376'133.40 | 48'707'237.17 | 6'074'933.86 |
| 100 | Flüssige Mittel und kurzfristige Geldanlagen | 2'755'491.61 | 16'925'206.58 | 17'701'835.98 | 1'978'862.21 |
| 1000 | Kasse | 14'519.85 | 21'650.30 | 28'521.35 | 7'648.80 |
| 10000 | Hauptkasse | 14'519.85 | 21'650.30 | 28'521.35 | 7'648.80 |
| 10000.01 | Kasse Abt. Finanzen | 14'419.85 | 21'379.30 | 28'250.35 | 7'548.80 |
| 10000.02 | Kasse Mittagstisch | 100.00 | 271.00 | 271.00 | 100.00 |
| 1001 | Post | 980'769.04 | 11'181'590.45 | 11'593'070.86 | 569'288.63 |
| 10010 | Post-Geschäftskonten | 980'769.04 | 11'181'590.45 | 11'593'070.86 | 569'288.63 |
| 10010.01 | Postcheck | 980'769.04 | 11'181'590.45 | 11'593'070.86 | 569'288.63 |
| 1002 | Bank | 1'760'202.72 | 5'708'046.63 | 6'066'324.57 | 1'401'924.78 |
| 10020 | Bankkontokorrente | 1'760'202.72 | 5'708'046.63 | 6'066'324.57 | 1'401'924.78 |
| 10020.01 | UBS | 646'403.03 | 5'669'801.97 | 5'661'029.95 | 655'175.05 |
| 10020.02 | HBL Wildegg KK 96.650.303 | 688'160.44 | 8'460.66 | 400'113.10 | 296'508.00 |
| 10020.03 | RB Aare-Reuss KK 11063.84 | 425'639.25 | 29'784.00 | 5'181.52 | 450'241.73 |
| 1004 | Debit- und Kreditkarten | | 13'919.20 | 13'919.20 | |
| 10040 | Debit- und Kreditkarten-Verkäufe | | 13'919.20 | 13'919.20 | |
| 10040.01 | Debit- und Kreditkartenverkäufe | | 11'799.20 | 11'799.20 | |
| 10040.09 | Twint Mittagstisch | | 2'120.00 | 2'120.00 | |
| 101 | Forderungen | 2'570'754.27 | 31'278'542.01 | 30'766'350.14 | 3'082'946.14 |
| 1010 | Forderungen aus Lieferungen und Leistungen gegenüber Dritt | 684'517.35 | 2'185'752.60 | 2'037'644.80 | 832'625.15 |
| 10100 | Forderungen aus Lieferungen und Leistungen | 684'359.85 | 2'185'437.60 | 2'037'487.30 | 832'310.15 |
| 10100.09 | Forderungen EWK | 7'631.85 | 114'986.55 | 119'404.10 | 3'214.30 |
| 10100.10 | Debitoren Abfallbeseitigung | 3'125.50 | 90'569.10 | 87'861.60 | 5'833.00 |
| 10100.11 | Debitoren Bauwesen | 16'754.50 | 44'165.25 | 60'919.75 | |
| 10100.12 | Debitoren Hundesteuern | | 18'360.00 | 18'360.00 | |
| 10100.13 | Debitoren Pachtzinse | 2'315.80 | | 2'315.80 | |
| 10100.14 | Debitoren Wasser/Abwasser | 112'016.45 | 153'218.25 | 48'583.85 | 216'650.85 |
| 10100.15 | Diverse Debitoren | 504'320.75 | 1'217'558.75 | 1'128'701.10 | 593'178.40 |
| 10100.16 | Debitoren Benützungsgebühren | | 610.00 | 610.00 | |
| 10100.17 | Debitoren Wasser/Abwasser | 1'395.40 | 383'144.35 | 381'308.80 | 3'230.95 |
| 10100.18 | Debitoren Wald-/Flurbeiträge | 3'731.00 | 23'135.50 | 21'344.65 | 5'521.85 |
| 10100.20 | Debitoren Mittagstisch | 960.00 | 59'022.00 | 59'742.00 | 240.00 |
| 10100.21 | Debitoren Aufgabenhilfe | | 2'040.00 | 2'040.00 | |
| 10100.22 | Ausgleich Werke 2025 | | 51'391.10 | 46'124.00 | 5'267.10 |
| 10100.98 | Forderungen manuell | 32'895.60 | 340.80 | 32'895.60 | 340.80 |
| 10100.99 | Akonto- und Teilzahlungen | 787.00- | 26'895.95 | 27'276.05 | 1'167.10- |
| 10101 | Forderungen Verrechnungssteuer | 157.50 | 315.00 | 157.50 | 315.00 |
| 10101.01 | Forderungen Verrechnungssteuern | 157.50 | 315.00 | 157.50 | 315.00 |
| 1011 | Kontokorrente mit Dritten | 664'047.47 | 49'921.58 | | 713'969.05 |
| 10110 | Kontokorrente mit Dritten | 664'047.47 | 49'921.58 | | 713'969.05 |
| 10110.03 | Kreisschule Oberstufe Schenkenbergtal | 664'047.47 | 49'921.58 | | 713'969.05 |
| 1012 | Steuerforderungen | 1'199'179.60 | 20'905'151.89 | 20'600'843.40 | 1'503'488.09 |
| 10120 | Forderungen allgemeine Gemeindesteuern | 1'149'664.95 | 20'762'951.89 | 20'551'328.75 | 1'361'288.09 |
| 10120.01 | SL Sammelkonto | 1'219'664.80 | 8'727'370.56 | 8'509'773.07 | 1'437'262.29 |
| 10120.02 | SL Direktzahlungen | | 251'853.40 | 251'853.40 | |
| 10120.03 | SL ESR/ASR-Zahlungen | | 9'391'135.02 | 9'391'135.02 | |
| 10120.04 | SL Aktien- und Quellensteuern | 0.15 | 598'866.55 | 598'840.90 | 25.80 |
| 10120.05 | SL Rückerstattungen/Verrechn./Umb | | 585'175.80 | 585'175.80 | |
| 10120.08 | SL DTA Retouren | | 1'206'167.36 | 1'206'167.36 | |
| 10120.09 | Eingang abgeschriebene Steuerforderungen | | 2'383.20 | 2'383.20 | |
| 10120.99 | WB auf Foderung allgemeine Steuern | 70'000.00- | | 6'000.00 | 76'000.00- |
| 10121 | Forderungen Sondersteuern | 49'514.65 | 142'200.00 | 49'514.65 | 142'200.00 |
| 10121.11 | Nach- und Strafsteuern | 18'753.65 | | 18'753.65 | |
| 10121.12 | Grundstücksgewinnsteuern | 30'761.00 | 142'200.00 | 30'761.00 | 142'200.00 |
| 1015 | Interne Kontokorrente | 20.00 | 8'034'494.59 | 8'034'514.59 | |
| 10153 | Abrechnungskonto Löhne | | 1'795'975.55 | 1'795'975.55 | |

Bilanz

| Einwohnergemeinde | | Anfangsbestand per 01.01.2025 | Zuwachs | Veränderung Abgang | Endbestand per 31.12.2025 |
|-------------------|---|----------------------------------|---------------------|-----------------------|------------------------------|
| 10153.01 | Abrechnungskonto Lohnverarbeitung | | 1'795'975.55 | 1'795'975.55 | |
| 10155 | Weitere Abrechnungskonten | 20.00 | 6'238'519.04 | 6'238'539.04 | |
| 10155.01 | Abrechnung KSTA Aarau | | 830'412.30 | 830'412.30 | |
| 10155.02 | Abrechnungskonto Kreditkarten | | 202.39 | 202.39 | |
| 10155.80 | Abrechnungskonto Diverses | | 95'503.35 | 95'503.35 | |
| 10155.99 | Kontouberträge | 20.00 | 5'312'401.00 | 5'312'421.00 | |
| 1019 | Übrige Forderungen | 22'989.85 | 103'221.35 | 93'347.35 | 32'863.85 |
| 10190 | Depotzahlungen und Hinterlegungen | 16'912.90 | 0.70 | 1'993.05 | 14'920.55 |
| 10190.01 | Mietzinsdepot Selliah Vasula | 1'993.05 | | 1'993.05 | |
| 10190.02 | Mietzinsdepot Jnglin Deniz Esterhalde 29 | 1'970.00 | | | 1'970.00 |
| 10190.03 | Mietzinsdepot Shehu Ardiana Dottikon | 3'780.00 | | | 3'780.00 |
| 10190.04 | Mieterkautionssparkonto Esterhalde 29, Asylanten | 2'500.00 | | | 2'500.00 |
| 10190.05 | Mieterkautionssparkonto Esterhalde 31 | 2'500.00 | | | 2'500.00 |
| 10190.06 | Mieterkautionssparkonto Wildeggerstrasse 25 | 4'169.85 | 0.70 | | 4'170.55 |
| 10192 | MWST-Vorsteuerguthaben | 6'076.95 | 103'220.65 | 91'354.30 | 17'943.30 |
| 10192.01 | MWSt-Vorsteuerguthaben ER Wasserwerk | | 17'820.95 | 17'820.95 | |
| 10192.02 | MWSt-Vorsteuerguthaben IR Wasserwerk | | 9'978.45 | 9'978.45 | |
| 10192.11 | MWST-Vorsteuerguthaben ER Abwasserbeseitigung | | 12'981.60 | 12'981.60 | |
| 10192.12 | MWST-Vorsteuerguthaben IR Abwasserbeseitigung | | 33'528.35 | 33'528.35 | |
| 10192.21 | MWST-Vorsteuerguthaben ER Abfallwirtschaft | | 10'968.00 | 10'968.00 | |
| 10192.80 | MWST Abrechnungskonto | 6'076.95 | 17'943.30 | 6'076.95 | 17'943.30 |
| 104 | Aktive Rechnungsabgrenzungen | 207'011.75 | 160'645.51 | 207'011.75 | 160'645.51 |
| 1041 | Sach- und übriger Betriebsaufwand | 565.00 | 1'200.00 | 565.00 | 1'200.00 |
| 10410 | RA Sach- und übriger Betriebsaufwand | 565.00 | 1'200.00 | 565.00 | 1'200.00 |
| 10410.01 | RA Sach- und übriger Betriebsaufwand | 565.00 | 1'200.00 | 565.00 | 1'200.00 |
| 1042 | Steuern | 176'271.40 | 133'171.61 | 176'271.40 | 133'171.61 |
| 10420 | RA Steuern | 176'271.40 | 133'171.61 | 176'271.40 | 133'171.61 |
| 10420.01 | RA Steuern | 176'271.40 | 133'171.61 | 176'271.40 | 133'171.61 |
| 1043 | Transfers der Erfolgsrechnung | 30'175.35 | 26'273.90 | 30'175.35 | 26'273.90 |
| 10430 | RA Transfers der Erfolgsrechnug | 30'175.35 | 26'273.90 | 30'175.35 | 26'273.90 |
| 10430.01 | RA Transfers Erfolgsrechnung | 30'175.35 | 26'273.90 | 30'175.35 | 26'273.90 |
| 106 | Vorräte | 23'650.00 | 11'739.30 | 32'039.30 | 3'350.00 |
| 1060 | Handelswaren | 23'650.00 | 11'739.30 | 32'039.30 | 3'350.00 |
| 10600 | Vorräte allgemeiner Gemeindehaushalt | 23'650.00 | 11'739.30 | 32'039.30 | 3'350.00 |
| 10600.01 | Heizöl | 19'000.00 | 9'639.30 | 28'639.30 | |
| 10600.02 | Volggutscheine | 4'650.00 | 2'100.00 | 3'400.00 | 3'350.00 |
| 108 | Sachanlagen FV | 849'130.00 | | | 849'130.00 |
| 1080 | Grundstücke FV | 303'528.00 | | | 303'528.00 |
| 10800 | Grundstücke FV | 303'528.00 | | | 303'528.00 |
| 10800.01 | ANBU Grundstücke FV | 303'528.00 | | | 303'528.00 |
| 1084 | Gebäude FV | 545'602.00 | | | 545'602.00 |
| 10840 | Gebäude FV | 545'602.00 | | | 545'602.00 |
| 10840.01 | ANBU Liegenschaften FV | 545'602.00 | | | 545'602.00 |
| 14 | VERWALTUNGSVERMÖGEN | 23'968'543.50 | 2'186'408.43 | 1'887'331.32 | 24'267'620.61 |
| 140 | Sachanlagen VV | 21'529'776.08 | 2'057'594.58 | 1'706'289.22 | 21'881'081.44 |
| 1400 | Grundstücke VV | 5'192'181.50 | | | 5'192'181.50 |
| 14000 | Grundstücke Allgemeiner Haushalt | 5'192'181.50 | | | 5'192'181.50 |
| 14000.01 | Grundstücke allgemeiner Haushalt | 5'192'181.50 | | | 5'192'181.50 |

Bilanz

| Einwohnergemeinde | | Anfangsbestand per 01.01.2025 | Zuwachs | Veränderung Abgang | Endbestand per 31.12.2025 |
|-------------------|---|----------------------------------|---------------------|-----------------------|------------------------------|
| 1401 | Strassen/Verkehrswege | 3'397'966.70 | 4'440.25 | 154'185.15 | 3'248'221.80 |
| 14010 | Strassen / Wege Allgemeiner Gemeindehaushalt | 3'397'966.70 | 4'440.25 | 154'185.15 | 3'248'221.80 |
| 14010.01 | Strassen und Verkehrswege allg Haushalt | 5'663'503.55 | | | 5'663'503.55 |
| 14010.99 | WB Strassen und Verkehrswege | 2'265'536.85- | 4'440.25 | 154'185.15 | 2'415'281.75- |
| 1403 | Übrige Tiefbauten | 5'157'219.25 | 539'486.17 | 262'718.60 | 5'433'986.82 |
| 14030 | Tiefbauten allgemeiner Haushalt | 314'125.50 | 413'586.35 | 56'099.30 | 671'612.55 |
| 14030.01 | Tiefbauten allgemeiner Haushalt | 625'580.75 | 413'586.35 | 44'365.50 | 994'801.60 |
| 14030.99 | Wertberichtigung Tiefbauten allgemeiner Haushalt | 311'455.25- | | 11'733.80 | 323'189.05- |
| 14031 | Tiefbauten Wasserwerk | 1'862'767.10 | | 51'312.95 | 1'811'454.15 |
| 14031.01 | Tiefbauten Wasserwerk | 2'511'536.70 | | | 2'511'536.70 |
| 14031.99 | Wertberichtigung Tiefbauten Wasserwerk | 648'769.60- | | 51'312.95 | 700'082.55- |
| 14032 | Tiefbauten Abwasserbeseitigung | 2'940'744.45 | 125'899.82 | 150'358.55 | 2'916'285.72 |
| 14032.01 | Tiefbauten Abwasserbeseitigung | 5'339'732.43 | 125'899.82 | 41'075.20 | 5'424'557.05 |
| 14032.99 | WB Tiefbauten Abwasserbeseitigung | 2'398'987.98- | | 109'283.35 | 2'508'271.33- |
| 14033 | Tiefbauten Abfallwirtschaft | 39'582.20 | | 4'947.80 | 34'634.40 |
| 14033.01 | Tiefbauten Abfallwirtschaft | 182'687.50 | | | 182'687.50 |
| 14033.99 | Wertberichtigung Tiefbauten Abfallwirtschaft | 143'105.30- | | 4'947.80 | 148'053.10- |
| 1404 | Hochbauten | 6'791'666.52 | 1'512.00 | 546'350.85 | 6'246'827.67 |
| 14040 | Hochbauten allgemeiner Haushalt | 6'791'663.52 | 1'512.00 | 546'350.85 | 6'246'824.67 |
| 14040.01 | Hochbauten allgemeiner Haushalt | 17'086'691.01 | | | 17'086'691.01 |
| 14040.99 | WB Hochbauten allgemeiner Haushalt | 10'295'027.49- | 1'512.00 | 546'350.85 | 10'839'866.34- |
| 14041 | Hochbauten Wasserwerk | 1.00 | | | 1.00 |
| 14041.01 | Hochbauten Wasserwerk | 1.00 | | | 1.00 |
| 14042 | Hochbauten Abwasserbeseitigung | 2.00 | | | 2.00 |
| 14042.01 | Hochbauten Abwasserbeseitigung | 2.00 | | | 2.00 |
| 1405 | Waldungen | 5'518.00 | | | 5'518.00 |
| 14050 | Waldungen allgemeiner Haushalt | 5'518.00 | | | 5'518.00 |
| 14050.01 | Waldungen | 5'518.00 | | | 5'518.00 |
| 1406 | Mobilien VV | 284'629.47 | | 29'598.85 | 255'030.62 |
| 14060 | Mobilien allgemeiner Haushalt | 284'629.47 | | 29'598.85 | 255'030.62 |
| 14060.01 | Mobilien allgemeiner Haushalt | 1'754'952.02 | | | 1'754'952.02 |
| 14060.99 | WB Mobilien allgemeiner Haushalt | 1'470'322.55- | | 29'598.85 | 1'499'921.40- |
| 1407 | Anlagen im Bau VV | 700'594.64 | 1'512'156.16 | 713'435.77 | 1'499'315.03 |
| 14070 | Anlagen im Bau VV allgemeiner Haushalt | 515'243.09 | 1'056'524.53 | 587'535.95 | 984'231.67 |
| 14070.10 | Anlagen im Bau, Strassen Verke allgemeiner Haushalt | 391'180.70 | 444'023.30 | 422'535.95 | 412'668.05 |
| 14070.30 | Anlagen im Bau, Tiefbauten allgemeiner Haushalt | 124'062.39 | 231'696.72 | | 355'759.11 |
| 14070.60 | Anlagen im Bau, Mobilien allgemeiner Haushalt | | 380'804.51 | 165'000.00 | 215'804.51 |
| 14071 | Anlagen im Bau VV Wasserwerk | 10'121.40 | 123'191.25 | | 133'312.65 |
| 14071.30 | Anlagen im Bau, Tiefbauten Wasserwerk | 10'121.40 | 123'191.25 | | 133'312.65 |
| 14072 | Anlagen im Bau VV Abwasser- beseitigung | 175'230.15 | 332'440.38 | 125'899.82 | 381'770.71 |
| 14072.30 | Anlagen im Bau, Tiefbauten Abwasserbeseitigung | 163'568.07 | 168'642.75 | 125'899.82 | 206'311.00 |
| 14072.40 | Anlagen im Bau, Hochbauten Abwasserbeseitigung | 11'662.08 | 163'797.63 | | 175'459.71 |
| 142 | Immaterielle Anlagen | 355'898.60 | 64'733.70 | 28'407.15 | 392'225.15 |
| 1420 | Software | 2.00 | | | 2.00 |
| 14200 | Allgemeiner Gemeindehaushalt | 2.00 | | | 2.00 |
| 14200.01 | Software allgemeiner Haushalt | 43'563.85 | | | 43'563.85 |

Bilanz

Gemeindeverwaltung Veltheim
Buchungsperiode 2025

| Einwohnergemeinde | | Anfangsbestand per 01.01.2025 | Zuwachs | Veränderung Abgang | Endbestand per 31.12.2025 |
|-------------------|--|----------------------------------|----------------------|-----------------------|------------------------------|
| 14200.99 | Wertberichtigung Software allgemeiner Haushalt | 43'561.85- | | | 43'561.85- |
| 1427 | Immat. Anlagen in Realisierung | 128'626.60 | 64'733.70 | | 193'360.30 |
| 14272 | Immaterielle Anlagen in Realisierung Abwasserbeseitigung | 128'626.60 | 64'733.70 | | 193'360.30 |
| 14272.01 | Immaterielle Anlagen in Realisierung, Abwasser | 128'626.60 | 64'733.70 | | 193'360.30 |
| 1429 | Übrige immaterielle Anlagen | 227'270.00 | | 28'407.15 | 198'862.85 |
| 14290 | Allgemeiner Gemeindehaushalt | 227'268.00 | | 28'407.15 | 198'860.85 |
| 14290.01 | Übrige immaterielle Anlagen allgemeiner Haushalt | 1'354'836.65 | | | 1'354'836.65 |
| 14290.99 | WB übrige immaterielle Anlagen allgemeiner Haushalt | 1'127'568.65- | | 28'407.15 | 1'155'975.80- |
| 14292 | Abwasserbeseitigung | 2.00 | | | 2.00 |
| 14292.01 | Planungen | 110'869.40 | | | 110'869.40 |
| 14292.99 | WB Planungen | 110'867.40- | | | 110'867.40- |
| 145 | Beteiligungen, Grundkapitalien | 67'800.00 | | | 67'800.00 |
| 1454 | Beteiligungen an öffentlichen Unternehmungen | 67'800.00 | | | 67'800.00 |
| 14540 | Allgemeiner Gemeindehaushalt | 67'800.00 | | | 67'800.00 |
| 14540.01 | Beteiligungen an öffentlichen Unternehmungen | 67'800.00 | | | 67'800.00 |
| 146 | Investitionsbeiträge | 2'015'068.82 | 64'080.15 | 152'634.95 | 1'926'514.02 |
| 1461 | Investitionsbeiträge an den Kanton | 567'286.65 | 62'499.30 | 74'957.75 | 554'828.20 |
| 14610 | Allgemeiner Gemeindehaushalt | 567'286.65 | 62'499.30 | 74'957.75 | 554'828.20 |
| 14610.01 | Investitionsbeitrag an Kanton | 593'946.15 | 62'499.30 | 61'628.00 | 594'817.45 |
| 14610.99 | WB Investitionsbeiträge an Kan und Konkordate | 26'659.50- | | 13'329.75 | 39'989.25- |
| 1462 | Investitionsbeiträge an Gemein und Gemeindeverbände | 1'447'782.17 | 1'580.85 | 77'677.20 | 1'371'685.82 |
| 14620 | Allgemeiner Gemeindehaushalt | 1'258'653.57 | | 62'610.45 | 1'196'043.12 |
| 14620.01 | Investitionsbeiträge an Gemeinden und Zweckverbände | 1'464'311.15 | | | 1'464'311.15 |
| 14620.99 | WB Investitionsbeiträge an Gemeinden und Zweckverbände | 205'657.58- | | 62'610.45 | 268'268.03- |
| 14621 | Wasserwerk | 9'831.30 | | 2'457.85 | 7'373.45 |
| 14621.01 | Investitionsbeiträge an Gemeinden und Gemeindeverbände | 12'289.15 | | | 12'289.15 |
| 14621.99 | WB Investitionsbeiträge an Gemeinden und Gemeinverbände | 2'457.85- | | 2'457.85 | 4'915.70- |
| 14622 | Abwasserbeseitigung | 179'297.30 | 1'580.85 | 12'608.90 | 168'269.25 |
| 14622.01 | Investitionsbeiträge | 523'082.60 | | | 523'082.60 |
| 14622.99 | WB Investitionsbeiträge | 343'785.30- | 1'580.85 | 12'608.90 | 354'813.35- |
| 2 | P A S S I V E N | 30'374'581.13 | 26'274'025.31 | 26'306'051.97 | 30'342'554.47 |
| 20 | FREMDKAPITAL | 6'369'081.41 | 25'918'964.36 | 25'608'425.49 | 6'679'620.28 |
| 200 | Laufende Verbindlichkeiten | 3'696'197.34 | 25'601'789.90 | 25'331'351.28 | 3'966'635.96 |
| 2000 | Laufende Verbindlichkeiten aus Lieferungen und Leistungen von | 776'233.46 | 16'083'521.85 | 16'338'360.23 | 521'395.08 |
| 20000 | Laufende Verbindlichkeiten aus Lieferungen und Dienstleistung | 776'233.46 | 15'685'589.00 | 15'940'427.38 | 521'395.08 |
| 20000.01 | Kreditoren Sammelkonto | 376'348.58 | 5'466'820.37 | 5'397'882.58 | 445'286.37 |
| 20000.02 | Ausgelöste Kreditorenzahlungen | | 8'618'258.24 | 8'618'258.24 | |
| 20000.11 | Kreditorensammelkonto - IR | 399'884.88 | 1'600'287.39 | 1'924'286.56 | 75'885.71 |
| 20000.80 | Kreditoren Abklärungskonto | | 223.00 | | 223.00 |
| 20001 | Kreditoren Sozial- und Personalversicherungen | | 397'932.85 | 397'932.85 | |
| 20001.01 | AHV/IV/ALV/FAK | | 173'473.10 | 173'473.10 | |
| 20001.02 | Personalversicherungen | | 193'042.95 | 193'042.95 | |
| 20001.03 | Unfallversicherung | | 18'361.05 | 18'361.05 | |
| 20001.04 | Krankentaggeld | | 13'055.75 | 13'055.75 | |
| 2001 | Kontokorrente mit Dritten | 1'934'475.22 | 3'830'426.44 | 3'585'838.99 | 2'179'062.67 |
| 20010 | Kontokorrent mit Dritten, Allgemein | 1'934'475.22 | 3'830'426.44 | 3'585'838.99 | 2'179'062.67 |
| 20010.01 | Ortsbürgergemeinde | 1'906'944.72 | 77'451.75 | 40'790.65 | 1'943'605.82 |
| 20010.02 | Feuerwehr Schenkenbergtal | 27'526.50 | 579'232.85 | 371'774.80 | 234'984.55 |

Bilanz

Gemeindeverwaltung Veltheim
Buchungsperiode 2025

| Einwohnergemeinde | | Anfangsbestand per 01.01.2025 | Zuwachs | Veränderung Abgang | Endbestand per 31.12.2025 |
|-------------------|---|----------------------------------|---------------------|-----------------------|------------------------------|
| 20010.03 | Kreisschule Oberstufe | | 3'172'611.94 | 3'172'611.94 | |
| 20010.12 | Schenkenbergertal Abrechnungskonto Quellensteuer | 4.00 | 1'129.90 | 661.60 | 472.30 |
| 2002 | Steuern | 925'918.36 | 5'658'076.06 | 5'366'699.41 | 1'217'295.01 |
| 20020 | Rückzahlung allgemeinde Gemeindesteuern | 925'918.36 | 5'496'852.56 | 5'205'475.91 | 1'217'295.01 |
| 20020.01 | Kantonssteuern | 627'140.95 | 4'591'869.65 | 4'640'693.50 | 578'317.10 |
| 20020.02 | Ref. Kirchensteuern | 33'748.15 | 221'772.95 | 194'605.35 | 60'915.75 |
| 20020.03 | Römisch-kath. Kirchensteuer | 54'213.50 | 152'992.25 | 149'235.10 | 57'970.65 |
| 20020.04 | Christkath. Kirchensteuer | 1'045.15 | 1'915.90 | 1'367.45 | 1'593.60 |
| 20020.05 | Direkte Bundessteuer | | 9'803.90 | 9'803.90 | |
| 20020.13 | Haben-Saldo SL Steuerbezug | 148'328.06 | 149'197.55 | 148'328.06 | 149'197.55 |
| 20020.14 | Überzahlung Steuern ord. Verfahren | | 337'872.71 | | 337'872.71 |
| 20020.16 | Juristische Personen | 61'442.55 | 31'427.65 | 61'442.55 | 31'427.65 |
| 20022 | Steuerschulden MWST | | 161'223.50 | 161'223.50 | |
| 20022.01 | MWSt-Umsatzsteuer ER Wasserwerk | | 5'573.00 | 5'573.00 | |
| 20022.02 | MWSt-Umsatzsteuer IR Wasserwerk | | 1'151.70 | 1'151.70 | |
| 20022.11 | MWSt-Umsatzsteuer ER Abwasserbeseitigung | | 17'661.90 | 17'661.90 | |
| 20022.12 | MWSt-Umsatzsteuer IR Abwasserbeseitigung | | 11'876.95 | 11'876.95 | |
| 20022.21 | MWSt-Umsatzsteuer ER Abfallwirtschaft | | 15'275.65 | 15'275.65 | |
| 20022.99 | MWST Abrechnungskonto | | 109'684.30 | 109'684.30 | |
| 2005 | Interne Kontokorrente | 2'587.50 | 28'015.55 | 30'603.05 | |
| 20053 | Abrechnungskonto Löhne | 2'587.50 | | 2'587.50 | |
| 20053.01 | Abrechnungskonto Lohn | 2'587.50 | | 2'587.50 | |
| 20055 | Weitere Abrechnungskonten | | 28'015.55 | 28'015.55 | |
| 20055.02 | Abrechnungskonto Debitoren | | 28'015.55 | 28'015.55 | |
| 2006 | Depotgelder und Kautionen | 48'033.20 | 1'750.00 | 900.00 | 48'883.20 |
| 20060 | Depotgelder und Kautionen | 48'033.20 | 1'750.00 | 900.00 | 48'883.20 |
| 20060.01 | Liq. Verein Jugend Schenkenbergertal | 39'010.00 | | | 39'010.00 |
| 20060.04 | Depot Schlüsselverwaltung Schule Veltheim | 5'950.00 | 800.00 | | 6'750.00 |
| 20060.05 | Guthaben Jugendarbeit Schenkenbergertal | 173.20 | | | 173.20 |
| 20060.06 | Depot Ipad's Primarschule | 2'900.00 | 950.00 | 900.00 | 2'950.00 |
| 2009 | Übrige Verpflichtungen | 8'949.60 | | 8'949.60 | |
| 20090 | Übrige laufende Verpflichtungen | 8'949.60 | | 8'949.60 | |
| 20090.07 | Guthaben Schulpf/SL "Jufe 19" | 8'097.00 | | 8'097.00 | |
| 20090.08 | Guthaben Primarschule Papiersammlung | 852.60 | | 852.60 | |
| 204 | Passive Rechnungsabgrenzung | 85'688.90 | 137'698.71 | 85'688.91 | 137'698.70 |
| 2041 | Sach- und übriger Betriebsaufwand | 2'216.90 | 2'530.20 | 2'216.90 | 2'530.20 |
| 20410 | RA Sach- und übriger Betriebs- aufwand | 2'216.90 | 2'530.20 | 2'216.90 | 2'530.20 |
| 20410.01 | RA Sach- und übriger Betriebsaufwand | 2'216.90 | 2'530.20 | 2'216.90 | 2'530.20 |
| 2042 | Steuern | 80'453.50 | 131'850.00 | 80'453.50 | 131'850.00 |
| 20420 | RA Steuern | 80'453.50 | 131'850.00 | 80'453.50 | 131'850.00 |
| 20420.01 | Steuervorauszahlungen/RA Steuern | 80'453.50 | 131'850.00 | 80'453.50 | 131'850.00 |
| 2043 | Transfers der Erfolgsrechnung | | 300.00 | | 300.00 |
| 20430 | RA Transfers der Erfolgsrechnung | | 300.00 | | 300.00 |
| 20430.01 | Passive Rechnungsabgrenzung Transfer | | 300.00 | | 300.00 |
| 2044 | Finanzaufwand / Finanzertrag | 3'018.50 | 3'018.51 | 3'018.51 | 3'018.50 |
| 20440 | RA Finanzaufwand/Finanzertrag | 3'018.50 | 3'018.51 | 3'018.51 | 3'018.50 |
| 20440.01 | RA Finanzaufwand / Finanzertrag | 3'018.50 | 3'018.51 | 3'018.51 | 3'018.50 |

Bilanz

Gemeindeverwaltung Veltheim
Buchungsperiode 2025

| Einwohnergemeinde | | Anfangsbestand per 01.01.2025 | Zuwachs | Veränderung Abgang | Endbestand per 31.12.2025 |
|-------------------|---|----------------------------------|------------|--------------------------|------------------------------|
| 206 | Langfristige Finanzverbindlichkeiten | 2'280'320.64 | 139'475.75 | 78'457.65 | 2'341'338.74 |
| 2064 | Darlehen | 1'000'000.00 | | | 1'000'000.00 |
| 20640 20640.02 | Langfristige Darlehen Postfinance, Darlehen 2016 - 2026, 0.35% | 1'000'000.00 1'000'000.00 | | | 1'000'000.00 1'000'000.00 |
| 2068 | Passivierte Investitionsbeiträge | 1'280'320.64 | 139'475.75 | 78'457.65 | 1'341'338.74 |
| 20687 | Passivierte Investitionsbeiträge von privaten Haushalten | 1'280'320.64 | 139'475.75 | 78'457.65 | 1'341'338.74 |
| 20687.10 | Anschlussgebühren Wasserversorgung | 359'641.79 | 41'148.25 | 24'415.50 | 376'374.54 |
| 20687.20 | Anschlussgebühren Abwasserbeseitigung | 920'678.85 | 98'327.50 | 54'042.15 | 964'964.20 |
| 208 | Langfristige Rückstellungen | 115'315.13 | 40'000.00 | 60'305.75 | 95'009.38 |
| 2089 | Übrige langfristige Rückstellungen der Erfolgsrechnung | 115'315.13 | 40'000.00 | 60'305.75 | 95'009.38 |
| 20890 | Übrige langfristige Rückstellungen der Erfolgsrechnung | 115'315.13 | 40'000.00 | 60'305.75 | 95'009.38 |
| 20890.01 | Verlustscheine Krankenkasse | 115'315.13 | 40'000.00 | 60'305.75 | 95'009.38 |
| 209 | Verbindlichkeiten gegenüber Spezialfinanzierungen und Fonds | 191'559.40 | | 52'621.90 | 138'937.50 |
| 2091 | Verbindlichkeiten gegenüber Fonds im FK | 191'559.40 | | 52'621.90 | 138'937.50 |
| 20910 | Verbindlichkeiten gegenüber Fonds im FK | 191'559.40 | | 52'621.90 | 138'937.50 |
| 20910.01 | Ersatzabgaben für Schutzraumbauten | 52'621.90 | | 52'621.90 | |
| 20910.02 | Kiesabbauvertrag JCF | 138'937.50 | | | 138'937.50 |
| 29 | EIGENKAPITAL | 24'005'499.72 | 355'060.95 | 697'626.48 | 23'662'934.19 |
| 290 | Verpflichtungen (+) bzw. Vorschüsse (-) gegenüber Spezialfinanzierungen im EK | 7'301'492.68 | | 56'857.49 | 7'244'635.19 |
| 2900 | Spezialfinanzierungen im EK | 7'301'492.68 | | 56'857.49 | 7'244'635.19 |
| 29001 29001.01 | Spezialfinanzierung Wasserwerk Verpflichtungen / Vorschüsse Wasserwerk | 1'791'494.73 1'791'494.73 | | 32'862.05 32'862.05 | 1'758'632.68 1'758'632.68 |
| 29002 | Spezialfinanzierung Abwasserwirtschaft | 5'508'507.94 | | 23'627.20 | 5'484'880.74 |
| 29002.01 | Verpflichtungen / Vorschüsse Abwasserbeseitigung | 5'508'507.94 | | 23'627.20 | 5'484'880.74 |
| 29003 | Spezialfinanzierung Abfallwirtschaft | 1'490.01 | | 368.24 | 1'121.77 |
| 29003.01 | Verpflichtungen / Vorschüsse Abfallbewirtschaftung | 1'490.01 | | 368.24 | 1'121.77 |
| 295 | Aufwertungsreserve | 4'863'986.55 | | 213'436.00 | 4'650'550.55 |
| 2950 | Aufwertungsreserve | 4'863'986.55 | | 213'436.00 | 4'650'550.55 |
| 29500 | Aufwertungsreserve allgemeiner Haushalt | 4'863'986.55 | | 213'436.00 | 4'650'550.55 |
| 29500.01 | Aufwertungsreserve allgemeiner Haushalt | 4'863'986.55 | | 213'436.00 | 4'650'550.55 |
| 299 | Bilanzüberschuss / -fehlbetrag | 11'840'020.49 | 355'060.95 | 427'332.99 | 11'767'748.45 |
| 2990 | Jahresergebnis | 355'060.95 | | 427'332.99 | 72'272.04- |
| 29900 29900.01 | Jahresergebnis Jahresergebnis | 355'060.95 355'060.95 | | 427'332.99 427'332.99 | 72'272.04- 72'272.04- |
| 2999 | Kumulierte Ergebnisse der Vorjahre | 11'484'959.54 | 355'060.95 | | 11'840'020.49 |
| 29990 | Kumulierte Ergebnisse der Vorjahre | 11'484'959.54 | 355'060.95 | | 11'840'020.49 |
| 29990.01 | Kumuliertes Ergebnis der Vorjahre | 11'484'959.54 | 355'060.95 | | 11'840'020.49 |



GEMEINDE VELTHEIM

21 Geldflussrechnung

GELDFLUSSRECHNUNG

| Veltheim | 2025 | 2024 |
|---|----------------------|---------------------|
| Bezeichnung | CHF | CHF |
| Gesamtergebnis Erfolgsrechnung (+ = Ertragsüberschuss / - = Aufwandüberschuss) | -129'129.53 | 353'395.66 |
| Abschreibungen von Verwaltungsvermögen und Investitionsbeiträgen | 1'019'293.75 | 998'319.08 |
| Abtragung Bilanzfehlbetrag | 0.00 | 0.00 |
| Wertberichtigungen auf Darlehen und Beteiligungen | 0.00 | 0.00 |
| Auflösung passivierte Investitionsbeiträge (-) | -78'457.65 | -72'125.65 |
| Entnahme (-) aus Aufwertungsreserve | -213'436.00 | -229'206.00 |
| Realisierte Kursverluste (+) und Gewinne (-) / Wertberichtigungen Anlagen FV | 0.00 | -489.30 |
| Aufwertung VV (-) | 0.00 | 0.00 |
| Abnahme (+) / Zunahme (-) von Forderungen | -369'350.84 | -32'156.81 |
| Abnahme (+) / Zunahme (-) von aktiven Rechnungsabgrenzungen | 46'366.24 | 55'697.65 |
| Abnahme (+) / Zunahme (-) von Vorräten | 20'300.00 | 11'950.00 |
| Abnahme (-) / Zunahme (+) von laufenden Verbindlichkeiten | 347'731.09 | -300'901.57 |
| Abnahme (-) / Zunahme (+) von passiven Rechnungsabgrenzungen | 52'009.80 | -82'852.00 |
| Abnahme (-) / Zunahme (+) von kurzfristigen Rückstellungen | 0.00 | 0.00 |
| Abnahme (-) / Zunahme (+) von langfristigen Rückstellungen | -20'305.75 | 2'981.35 |
| Abnahme (-) / Zunahme (+) von Fonds im Eigenkapital | 0.00 | 0.00 |
| Abnahme (-) / Zunahme (+) von Legaten und Stiftungen ohne eigene Rechtspersönlichkeit im EK | 0.00 | 0.00 |
| Abnahme (-) / Zunahme (+) von Rücklagen der Globalbudgetbereiche | 0.00 | 0.00 |
| Abnahme (-) / Zunahme (+) von Vorfinanzierungen | 0.00 | 0.00 |
| Geldfluss aus operativer Tätigkeit | 675'021.11 | 704'612.41 |
| Geldfluss aus Investitions- und Anlagentätigkeit | | |
| Liquiditätswirksame Einnahmen (+) der Investitionsrechnung (exkl. Darlehen/Beteiligungen) | 305'946.60 | 95'509.84 |
| Liquiditätswirksame Ausgaben (-) der Investitionsrechnung (exkl. Darlehen/Beteiligungen) | -1'899'641.08 | -844'130.56 |
| Rückzahlung bzw. Verkauf (+) von Darlehen und Beteiligungen, Grundkapitalien VV | 0.00 | 0.00 |
| Vergabe bzw. Kauf (-) von Darlehen und Beteiligungen, Grundkapitalien VV | 0.00 | 0.00 |
| Geldfluss aus Investitionstätigkeit ins Verwaltungsvermögen | -1'593'694.48 | -748'620.72 |
| Verkauf (+) von Sachanlagen FV | 0.00 | 1'772.30 |
| Kauf (-) / Investitionen (-) von Sachanlagen FV | 0.00 | 0.00 |
| Zunahme (-) / Abnahme (+) von Kontokorrenten (aktive) mit Dritten | -49'921.58 | 47'202.37 |
| Verkauf (+) von Finanzanlagen FV | 0.00 | 0.00 |
| Kauf (-) von Finanzanlagen FV | 0.00 | 0.00 |
| Geldfluss aus Anlagentätigkeit ins Finanzvermögen | -49'921.58 | 48'974.67 |
| Geldfluss aus Investitions- und Anlagentätigkeit | -1'643'616.06 | -699'646.05 |
| Geldfluss aus Finanzierungstätigkeit | | |
| Abnahme (-) / Zunahme (+) von Kontokorrenten (passive) mit Dritten | 244'587.45 | -11'994.50 |
| Aufnahme (+) von Finanzverbindlichkeiten | 0.00 | 0.00 |
| Rückzahlung (-) von Finanzverbindlichkeiten | 0.00 | 0.00 |
| Abnahme (-) / Zunahme (+) von Verbindlichkeiten gegenüber Fonds im Fremdkapital | -52'621.90 | 0.00 |
| Zunahme (+) von Legaten und Stiftungen ohne eigene Rechtspersönlichkeit im EK | 0.00 | 0.00 |
| Geldfluss aus Finanzierungstätigkeit | 191'965.55 | -11'994.50 |
| Total Geldfluss | -776'629.40 | -7'028.14 |
| Bestand Flüssige Mittel 1.1. | 2'755'491.61 | 2'762'519.75 |
| Bestand Flüssige Mittel 31.12. | 1'978'862.21 | 2'755'491.61 |
| Kontrollrechnung Differenz Geldfluss | 0.00 | 0.00 |



GEMEINDE VELTHEIM

22 Eigenkapitalnachweis

EIGENKAPITALNACHWEIS JAHRESRECHNUNG 2025

| | Verpflichtungen bzw. Vorschüsse gegenüber Spezialfinanzierungen | Fonds im Eigenkapital | Rücklagen der Globalbudgetbereiche | Vorfinanzierungen | Aufwertungsreserve | Markt- und Wertschwankungs-reserve Finanzvermögen | Bilanzüberschuss / - fehlbetrag | Eigenkapital (Total) |
|---|---|-----------------------|------------------------------------|-------------------|---------------------|---|---------------------------------|----------------------|
| Einwohrgemeinde Veitlhelm | 290 | 291 | 292 | 293 | 295 | 296 | 299 | 29 |
| Bestand per 01.01. | 7301492,68 | | | | 4'863'986,55 | | 11'840'020,49 | 24'005'499,72 |
| Einlagen in Spezialfinanzierungen EK 3510 | | | | | | | | 0,00 |
| Entnahmen aus Spezialfinanzierungen des EK 4510 | | | | | | | | 0,00 |
| Einlagen in Fonds des EK 3511 | | | | | | | | 0,00 |
| Entnahmen aus Fonds EK 4511 | | | | | | | | 0,00 |
| Einlagen in Legate und Stiftungen ohne eigene Rechtspersönlichkeit im EK 3512 | | | | | | | | 0,00 |
| Entnahmen Legate und Stiftungen ohne eigene Rechtspersönlichkeit im EK 4512 | | | | | | | | 0,00 |
| Einlagen in Rücklagen der Globalbudgetbereiche 3892 | | | | | | | | 0,00 |
| Entnahmen aus Rücklagen der Globalbudgetbereiche 4892 | | | | | | | | 0,00 |
| Einlagen in Vorfinanzierungen des EK 3893 | | | | | | | | 0,00 |
| Entnahmen aus Vorfinanzierungen des EK 4893 | | | | | | | | 0,00 |
| Einlagen in die Markt und Wertschwankungsreserve des EK 3896 | | | | | | | | |
| Entnahmen aus der Markt und Wertschwankungsreserve des EK 4896 | | | | | | | | |
| Entnahmen aus Aufwertungsreserve | | | | | 213'436,00 | | | 213'436,00 |
| Abtragung Bilanzfehlbetrag 3899 | | | | | | | | 0,00 |
| Umbuchungen innerhalb des Eigenkapitals sind manuell zu erfassen | | | | | | | -355'060,95 | -355'060,95 |
| Jahresergebnis 90 | -56'857,49 | | | | | | -72'272,04 | -129'129,53 |
| Bestand per 31.12. | 7244'635,19 | 0,00 | 0,00 | 0,00 | 4'650'560,55 | | 11'767'748,45 | 23'662'934,19 |



GEMEINDE VELTHEIM

23 Rückstellungsspiegel

Rückstellungsspiegel: Einwohnergemeinde

| | Kurzfristige Rückstellungen aus Mehrleistungen des Personals | Rück-Kurzfristige stellungen für andere Ansprüche des Personals | Rück-Kurzfristige Rückstellungen für Prozesse | | Rückstellungen für langfristige Ansprüche des Personals | Rückstellungen für Prozesse | | Rückstellungen Total |
|-------------------------------|--|---|---|-------------|---|-----------------------------|------------------|----------------------|
| Alle Beträge in CHF | 2050 | 2051 | 2052 | 2053 - 2059 | 2081 | 2082 | 2083 - 2089 | 205x / 208x |
| Bestand per 01.01.2025 | 0.00 | 0.00 | 0.00 | 0.00 | 0.00 | 0.00 | 115'315.13 | 115'315.13 |
| Bildungen (inkl. Erhöhungen) | 0.00 | 0.00 | 0.00 | 0.00 | 0.00 | 0.00 | 40'000.00 | 40'000.00 |
| Verwendungen / Auflösungen | 0.00 | 0.00 | 0.00 | 0.00 | 0.00 | 0.00 | 60'305.75 | 60'305.75 |
| Bestand per 31.12.2025 | 0.00 | 0.00 | 0.00 | 0.00 | 0.00 | 0.00 | 95'009.38 | 95'009.38 |



GEMEINDE VELTHEIM

24 Beteiligungs- und Gewährleistungsspiegel

Gemeinde Veltheim

Beteiligungs- und Gewährleistungsspiegel

| Organisation | Rechtsform | Tätigkeitsgebiet | Eigenkapital | Anteil der Gemeinde | Buchwert per 31.12. | Bemerkungen |
|--|---|--|--------------|---------------------|---------------------|-------------|
| Privatrechtliche Unternehmungen (Aktiengesellschaften, Gesellschaften mit beschränkter Haftung, Genossenschaften) | | | | | | |
| Einfache Gesellschaft "Gemeinsames Schwimmbad Schinznach" | Einfache Gesellschaft (unbeschränkte Laufzeit, vierjährige Kündigungsfrist auf Ende einer Amtsperiode) | Betrieb und Unterhalt der gemeinsamen Badeanlage mit dem Namen "Schwimmbad Schinznach". Die Anlage dient insbesondere der Volksgesundheit. | 0.00 | 21.45% | 0.00 | |
| Verein pro Altersheim Schenkenbergtal, 5107 Schinznach-dorf | Verein gemäss Art. 6' ff. ZGB | Der Verein ist politisch und konfessionell neutral. Er bezweckt: a.) Einnahmen von Gönnerbeiträgen b.) diverse Unterhaltung der Bewohner | 73'270.60 | 0.00 | 0.00 | |
| Alters- und Pflegeheim Schenkenbergtal AG, 5107 Schinznach-dorf | Aktiengesellschaft | Die Aktiengesellschaft ist politisch und konfessionell neutral. Er bezweckt: a.) Beschaffung von Wohnraum für Betagte; b.) Betrieb und Unterhalt des Altersheimes. | 5742'654.92 | 398.00 | 39'800.00 | |
| Spitex Region Brugg AG | Aktiengesellschaft | Die Aktiengesellschaft erbringt in den angeschlossenen Gemeinden die Hilfe und Pflege zu Hause an Kranken, verunfallten, rekonvaleszenten, behinderten, betagten und sterbenden Menschen bzw. an Familien insoweit die Selbsthilfe nicht mehr ausreicht, die Familien- und Nachbarschaftshilfe nicht mehr genügt oder letztere entlastet werden soll. | 673'886.00 | 25.00 | 25'000.00 | |
| Gemeindeverbände | | | | | | |
| Regionalplanung Brugg Regio | Gemeindeverband (Laufzeit unbeschränkt, Kündigung nach fünfjähriger Zugehörigkeit mit zweijähriger Kündigungsfrist) | Der Verband a.) setzt sich ein für regionale Anliegen, fördert die regionale Zusammenarbeit, stärkt die regionale Identität und vertritt die regionalen Anliegen nach aussen; b.) setzt sich ein für die Durchsetzung regionaler Anliegen und Interessen, zum Beispiel auf den Gebieten des Standortmarketings, des Tourismus, der Kultur u. dgl.; c.)... und folgende bis f.) | 396'932.92 | 0.00 | 0.00 | |
| Gemeindeverband Soziale Dienstleistungen Region Brugg | Gemeindeverband (Laufzeit unbeschränkt, Kündigung mit zweijähriger Kündigungsfrist auf Ende eines Kalenderjahres) | Der Verband erbringt die Dienstleistungen für Einwohner in Sachen Kindes- und Erwachsenenschutz, Jugend- und Familienberatung sowie Mütter- und Väterberatung | 0.00 | 0.00 | 0.00 | |

| | | | | | |
|---|---|---|----------------|-----------------|------|
| Kreisschule Oberstufe Schenkenbergtal | Gemeindeverband (Laufzeit unbeschränkt, zweijährige Kündigungsfrist auf Ende eines Schuljahres) | Der Gemeindeverband betreibt ab 1. August 2013 für die Verbandsgemeinden die Oberstufenschulen (Real-, Sekundar- und Bezirksschule). | 0.00 | 0.00 | 0.00 |
| Feuerwehr Schenkenbergtal | Gemeindeverband (Laufzeit unbeschränkt, Kündigungsfrist 2 Jahre, erstmals per 31.12.2010) | Der Verband erfüllt für seine Mitgliedsgemeinden die nach der Feuerwehrgesetzgebung vorgeschriebenen Aufgaben, insbesondere durch a.) die zweckmässige Organisation und den Einsatz einer gemeinsamen Feuerwehr; b) die erforderliche Anschaffung, Verwendung sowie den Unterhalt von Material und Einrichtungen. | 232'286.40 | 0.00 | 0.00 |
| ZSO Schenkenbergtal | Gemeindeverband (Laufzeit unbeschränkt, Kündigungsfrist 5 Jahre) | Der Verband erfüllt für seine Mitgliedsgemeinden die nach der eidgenössischen und kantonalen Gesetzgebung erforderlichen Aufgaben. Er stellt insbesondere eine zweckmässige | 0.00 | 0.00 | 0.00 |
| Gemeindeverband Kehrichtverwertung Region Baden-Brugg | Gemeindeverband (unbeschränkte Laufzeit, Kündigung nach 5-jähriger Mitgliedschaft auf ein Jahr) | Der Verband sorgt für die Verwertung und die Verbrennung des Kehrichtes und Sperrgutes seiner Verbandsgemeinden. Er betreibt eine Kehrichtverbrennungsanlage in der Gemeinde Turgi. | 120'063'085.00 | Kein Anteil | 0.00 |
| Verträge | | | | | |
| Regionales Zivilstandsamt Brugg | Gemeindevertrag, unbestimmte Laufzeit, Kündigungsfrist 2 Jahre | Das Regionale Zivilstandsamt Brugg erfüllt alle Aufgaben des Zivilstandswesens, die den Vertragsgemeinden nach übergeordnetem Recht zukommen. Die Führung des Regionalen Zivilstandsamtes Schinznach-Dorf obliegt der Sitzgemeinde. | 0.00 | 0.00 | 0.00 |
| Regionalpolizei Lenzburg | Gemeindevertrag (Laufzeit unbeschränkt, Kündigungsfrist 1 Jahr, erstmals per 31.12.2009) | Mit diesem Vertrag übertragen die beteiligten Gemeinden der Einwohnergemeinde Lenzburg die Gewährleistung der lokalen Sicherheit nach Massgabe von § 4 PolG sowie des Dekrets über die Gewährleistung der öffentlichen Sicherheit auf ihrem Gemeindegebiet, und die Einwohnergemeinde Lenzburg verpflichtet sich, diese Aufgabe durch die Regionalpolizei Lenzburg (Repol) zu erfüllen. | 0.00 | Basis Einwohner | 0.00 |
| Schiessanlage Lenzhard (SAL), Lenzburg | Vertrag (Laufzeit unbeschränkt, Kündigungsfrist 1 Jahr) | Mit diesem Vertrag vereinbaren die Gemeinden Lenzburg und Veltheim, ihre Schiesswesen ausser Dienst vom 27. März 1991 beruhende Pflicht zur Zuweisung und Einrichtung von 300 m-Schiessanlagen gemeinsam in der SAL zu erfüllen. | 0.00 | 0.00 | 0.00 |

| | | | | | | | |
|--|---|---|----------------|-------------|------|------|---|
| AEW Energie AG | Vertrag (Beginn 01.10.2007, 20 Jahre fest, autom. Verlängerung um 5 Jahre, zweijährige Kündigungsfrist auf Ende eines Jahres) | Dieser Konzessionsvertrag regelt die Sondernutzung von öffentlichem Grund und Boden durch die AEW für die Erstellung, den Betrieb, die Belassung und den Unterhalt von sämtlichen Bauten und Anlagen im Zusammenhang mit der Verteilung elektrischer Energie. | 645'119'000.00 | 0.00 | 0.00 | 0.00 | Vertrag Pt. 3.6: Kaufspflicht bei Vertragsauflösung |
| Musikschule Schenkenbergtal (Musikschule MSS) | Gemeindevertrag (Laufzeit unbeschränkt, Kündigungsfrist 18 Monate per 31. Juli) | Die Musikschule fördert die musikalische Ausbildung von Kindern und Jugendlichen. Der Musikschule obliegt für alle Vertragsgemeinden die Organisation: a.) der Musikgrundschule; b.) des Instrumentalunterrichtes an der Primarschule und Oberstufe; c.) des Chorwesens an der Primarschule | 0.00 | 0.00 | 0.00 | 0.00 | |
| Gemeinsames Steueramt der Gemeinden Auenstein, Thalheim und Veltheim | Gemeindevertrag (Laufzeit unbeschränkt, Kündigungsfrist 2 Jahre auf Ende einer Amtsperiode) | Um Synergien nutzen und Kosten optimieren zu können, werden die Gemeindesteuerämter von Auenstein, Schinznach (Ortsteil Oberflachs), Thalheim und Veltheim örtlich und personell in Veltheim zusammengelegt. | 0.00 | 0.00 | 0.00 | 0.00 | |
| Pro Senectute Aargau | Leistungsvereinbarung (Laufzeit bis 31.12.2012, autom. Verlängerung um 1 Jahr, Kündigungsfrist 6 Monate) | Die Gemeinde hat gemäss Pflegegesetz §18 des Kantons Aargau für Ihre Einwohnerinnen und Einwohner eine Anlauf- und Beratungsstelle einzurichten oder zu bestimmen. | 17870'641.00 | 0.00 | 0.00 | 0.00 | |
| Daetwiler AG, Industrieabfälle & Rohstoffe, Aaraustrasse 112, 5200 Brugg | Vertrag (Beginn 01.01.2018, 3 Jahr fest, autom. Verlängerung 1 Jahr, 6 Monate Kündigungsfrist auf Ende eines Jahres) | Die Firma Daetwiler AG führt auf Abruf die gefüllten Altpapiercontainer ab und ist für die Entsorgung zuständig. | 0.00 | kein Anteil | 0.00 | 0.00 | |
| Häfeli AG, Hardsstrasse 6, 5600 Lenzburg | Vertrag (Beginn 01.01.2018, 3 Jahr fest, autom. Verlängerung 1 Jahr, 4 Monate Kündigungsfrist) | Die Firma Häfeli AG, Lenzburg führt auf Abruf die gefüllten Altglascontainer und Büchsencontainer zur Entleerung auf das betriebseigene Zwischendepot und organisiert den Verlad und Transport zu den Wiederverwertungsstellen. | 0.00 | kein Anteil | 0.00 | 0.00 | |
| Einwohnergemeinde Brugg, Tierkörperbeseitigungsstelle Stadt Brugg | Vereinbarung (Beginn 21.10.2009) | Die Stadt Brugg betreibt in ihrem Werkhof eine regionale Tierkörperbeseitigungsstelle. Die Kosten für den Bau, den Betrieb und den Unterhalt der Tierkörperbeseitigungsstelle, den Transport des Sammelgutes sowie die Entsorgung werden über verursachergerechte Gebühren finanziert. | 0.00 | 0.00 | 0.00 | 0.00 | |
| Gemeindeverband Regionaler Wasser- und Abwasserbetrieb Schenkenbergtal | Gemeindeverband (unbeschränkte Laufzeit, Kündigung nach 25-jähriger Mitgliedschaft auf fünf Jahre) | Der Verband bezweckt a) Die Beschaffung von Aaregrundwasser zu Trink- und Löschwasser und dessen Abgabe an die Verbandsgemeinden und b) die Sammlung der Abwässer aus den Verbandsgemeinden und die Weiterleitung auf eine Kläranlage | 0.00 | 0.00 | 0.00 | 0.00 | |

| | | | | | | | |
|---|---|---|------------|------|----------|------|---|
| Jurapark, Trägerverein "dreiklang.ch" | Gemeinnütziger Trägerverein, Laufzeit ab 2011 für 10 Jahre, danach Kündigungsfrist von 6 Monaten | Der Jurapark ist seit 2009 ein Regionaler Naturpark nach Bundesrichtlinien. Er bietet eine grosse Chance zur Stärkung der Gemeinden, des Gewerbes und der ganzen ländlichen Region. | 257'542.00 | 0.00 | 0.00 | 0.00 | Rückkaufsrecht Parz. 620 Oberegg nach vollständiger Rekultivierung zum Preis von Fr. 1.00 |
| Jura-Cement-Fabriken, 5001 Aarau | Vertrag (Laufzeit bis zum vollständigen, gemäss jeweiligen öffentlichrechtlichen Rahmenbedingungen möglichen Abbau der Materialvorräte und der vollständigen Erfüllung der öffentlichrechtlichen Rekultivierungspflichten). | Vertragliche Regelung Materialabbau in den Gebieten Oberegg, Unteregg, Steinbitz/Winkelmat der Ortsbürgergemeinde | 0.00 | 0.00 | 0.00 | 0.00 | |
| Andere | | | | | | | |
| Baurechtsvertrag/Bürgerschaft Fussballclub Veitheim | Baurechtsvertrag (100-jährige Laufzeit) | Baurechtsvertrag gemäss Baugesuch vom 17.06.2002 sowie Einräumung einer Bürgerschaft von maximal Fr. 250'000.00 für die Realisierung eines Gardoroben- und Duschetrakts gegenüber einem schweizerischen Finanzierungsinstitut | 52'695.80 | 0.00 | 0.00 | 0.00 | Bürgerschaft von maximal Fr. 250'000.00 |
| PUBLIS, Publi Info Service AG, Aarau | Beteiligungsportefeuille AG | Beteiligungsportefeuille | 308'025.12 | 3.00 | 2'310.00 | | |

Bemerkungen:

Weitere Details zu den Beteiligungen sind dem Beteiligungsportefeuille zu entnehmen.

| Eventualverbindlichkeiten | Laufzeit | Betrag | Bemerkungen |
|---------------------------|----------|--------|-------------|
| | | | |
| | | | |

| Eventualguthaben | Laufzeit | Betrag | Bemerkungen |
|---|--|--------------|---|
| UBS Switzerland AG, Postfach, 8098 Zürich | Erfüllungsgarantie vom 13.06.2018 | 0.00 | Vertrag (Laufzeit bis zum vollständigen Erfüllung der öffentlichrechtlichen |
| Diverse private Organisationen | MIGeL Kosten -ungeklärtes Rechtsverhältnis | 0.00 | momentan unklar |
| | | 1'680'000.00 | öffentlichrechtlich |
| | | 1'096.90 | |

nicht aktualisiert / TH / 12.03.2026

Beteiligungsportfeuille

| | | |
|---|----------------|--|
| Organisation | | |
| Regionalplanung Brugg Regio | | |
| Zweck/Tätigkeitsgebiet (Leistungsvereinbarung) | | |
| Der Verband a.) setzt sich ein für regionale Anliegen, fördert die regionale Zusammenarbeit, stärkt die regionale Identität und vertritt die regionalen Anliegen nach aussen; b.) setzt sich ein für die Durchsetzung regionaler Anliegen und Interessen, zum Beispiel auf den Gebieten des Standortmarketings, des Tourismus, der Kultur u. dgl.; c.).... und folgende bis f.) | | |
| Kontaktperson und Adresse der Organisation | | |
| Geschäftsstelle Brugg Regio, c/o Gemeinde Windisch, Stefan Wagner, 5210 Windisch | | |
| Rechtsform (bei Vertrag: Laufzeit bzw. Kündigungsfrist) | | |
| Gemeindeverband (Laufzeit unbeschränkt, Kündigung nach fünfjähriger Zugehörigkeit mit zweijähriger Kündigungsfrist) | | |
| Statuten/Satzungen vom | | |
| Satzungen vom 12.10.2009 (Genehmigungsvermerk Kt. Aargau) | | |
| Beschluss GR/GV | | |
| Gemeindeversammlung vom 11.06.1999 | | |
| Gemeindevertretung, Funktion in Organisation | | |
| Gemeinderatsmitglied mit dem Ressort; Vorstandsmitglied | | |
| Revisionsstelle und Revisionsart | | |
| Kontrollstelle gemäss § 7 der Satzungen | | |
| Weitere Miteigentümer und Beteiligte an der Organisation | | |
| Auenstein, Birr, Birrhard, Bözberg, Bözen, Brugg, Brunegg, Effingen, Elfingen, Gebenstorf, Habsburg, Hausen, Mönthal, Mülligen, Remigen, Riniken, Rüfenach, Scherz, Schinznach-Bad, Schinznach, Thalheim, Villigen, Villnachern, Windisch | | |
| Untergesellschaften/Anschlussverträge der Organisation | | |
| keine | | |
| Gesetzliche/vertragliche Haftung, Versicherung | | |
| Haftung gemäss § 17 der Satzungen (Die Verbandsgemeinden haften subsidiär im Verhältnis ihrer Kostenbeteiligung) | | |
| Risikobeurteilung | | |
| -- | | |
| Zahlungen für die Leistungserbringung im Berichtsjahr | | |
| Fr.7'260.00 (Beitrag Regionalplanung Fr. 1.00 pro Einwohner / Grundbeitrag reg. Standortförderung Fr. 2.50 pro Einwohner) Einwohnerzahl 1446 | | |
| Finanzinformationen der Organisation | | |
| <i>Jahr</i> | <i>2017</i> | |
| Aktiven | 444'631.72 | |
| Fremdkapital | 47'698.80 | |
| Eigenkapital | 396'932.92 | |
| Anteil der Gemeinde | 0.00 | |
| Anschaffungswert | | |
| Buchwert per 31.12. | 0.00 | |
| Werthaltigkeit (Beurteilung) | i.O. | |
| Bemerkungen | | |
| | | |
| Bilanzkonto | | |
| Erfolgsrechnungskonto | 1.7900.3632.00 | |
| Investitionsrechnungskonto | -- | |

Beteiligungsportfeuille

| | | |
|---|--|--|
| Organisation | | |
| Gemeindeverband Soziale Dienstleistungen Region Brugg | | |
| Zweck/Tätigkeitsgebiet (Leistungsvereinbarung) | | |
| Der Verband erbringt die Dienstleistungen für Einwohner in Sachen Kindes- und Erwachsenenschutz, Jugend- und Familienberatung sowie Mütter- und Väterberatung | | |
| Kontaktperson und Adresse der Organisation | | |
| Gemeindeverband Soziale Dienstleistungen Region Brugg, Reto Wettstein, Rebmoosweg 63, 5200 Brugg | | |
| Rechtsform (bei Vertrag: Laufzeit bzw. Kündigungsfrist) | | |
| Gemeindeverband (Laufzeit unbeschränkt, Kündigung mit zweijähriger Kündigungsfrist auf Ende eines Kalenderjahres) | | |
| Statuten/Satzungen vom | | |
| Satzungen vom 19.08.2015 | | |
| Beschluss GR/GV | | |
| Gemeindeversammlung vom 12.06.2015 | | |
| Gemeindevertretung, Funktion in Organisation | | |
| Vertretung Region Schenkenbetal | | |
| Revisionsstelle und Revisionsart | | |
| Kontrollstelle gemäss § 9/10 der Satzungen | | |
| Weitere Miteigentümer und Beteiligte an der Organisation | | |
| Auenstein, Birr, Birrhard, Bözberg, Bözen, Brugg, Effingen, Elfingen, Habsburg, Hausen, Lupfig, Mandach, Mönthal, Mülligen, Remigen, Riniken, Rüfenach, Scherz, Schinznach-Bad, Schinznach, Thalheim, Villigen, Villnachern, Windisch | | |
| Untergesellschaften/Anschlussverträge der Organisation | | |
| keine | | |
| Gesetzliche/vertragliche Haftung, Versicherung | | |
| Haftung gemäss § 17 der Satzungen | | |
| Risikobeurteilung | | |
| -- | | |
| Zahlungen für die Leistungserbringung im Berichtsjahr | | |
| Beitrag Gemeinkosten pro Fachbereich und Personal- sowie Sachaufwand / Beitrag für die Aufgabenerfüllung (80% nach Einwohnern, 20% nach Fallzahlen) / Zahlung Total 2018 Fr. 100'788.00 | | |
| Finanzinformationen der Organisation | | |
| <i>Jahr</i> | <i>2016</i> | |
| Aktiven | 1'245'789.27 | |
| Fremdkapital | 646'195.22 | |
| Eigenkapital | 599'594.05 | |
| | | |
| Anteil der Gemeinde | 0.00 | |
| Anschaffungswert | | |
| Buchwert per 31.12. | 0.00 | |
| Werthaltigkeit (Beurteilung) | i.O. | |
| | | |
| Bemerkungen | | |
| | | |
| Kontonummer | | |
| Erfolgsrechnungskonto | 1.1400.3612.00 / 1.5450.3636.00 / 1.5450.3612.00 | |

Beteiligungsportefeuille

| | | |
|---|----------------|--|
| Organisation | | |
| Jurapark, Trägerverein "dreiklang.ch" | | |
| Zweck/Tätigkeitsgebiet (Leistungsvereinbarung) | | |
| Der Jurapark ist seit 2009 ein Regionaler Naturpark nach Bundesrichtlinien. Er bietet eine grosse Chance zur Stärkung der Gemeinden, des Gewerbes und der ganzen ländlichen Region. | | |
| Kontaktperson und Adresse der Organisation | | |
| Geschäftsstelle Jurapark Aargau, Linn 51, 5225 Bözberg | | |
| Rechtsform (bei Vertrag: Laufzeit bzw. Kündigungsfrist) | | |
| Gemeinnütziger Trägerverein, Laufzeit ab 2011 für 10 Jahre, danach Kündigungsfrist von 6 Monaten | | |
| Statuten/Satzungen vom | | |
| Statuten vom 10. Dezember 2008 | | |
| Beschluss GR/GV | | |
| Gemeindeversammlung vom 26.11.2010 | | |
| Gemeindevertretung, Funktion in Organisation | | |
| Gemeinderatsmitglied mit dem Ressort ...; Teilnahme Mitgliederversammlung | | |
| Revisionsstelle und Revisionsart | | |
| Kontrollstelle gemäss Artikel 16 der Statuten | | |
| Weitere Miteigentümer und Beteiligte an der Organisation | | |
| Parkgemeinden, Partnergemeinden, Organisationen, Einzelmitglieder | | |
| Untergesellschaften/Anschlussverträge der Organisation | | |
| keine | | |
| Gesetzliche/vertragliche Haftung, Versicherung | | |
| Haftung gemäss Artikel 7 der Statuten | | |
| Risikobeurteilung | | |
| -- | | |
| Zahlungen für die Leistungserbringung im Berichtsjahr | | |
| 2018 Fr. 7'220.00 (1452 Einwohner zu Fr. 5.00) | | |
| Finanzinformationen der Organisation | | |
| <i>Jahr</i> | <i>2017</i> | |
| Aktiven | 455'539.00 | |
| Fremdkapital | 93'997.00 | |
| Eigenkapital | 257'542.00 | |
| | | |
| Anteil der Gemeinde | | |
| Anschaffungswert | | |
| Buchwert per 31.12. | 0.00 | |
| Werthaltigkeit (Beurteilung) | i. O. | |
| | | |
| Bemerkungen | | |
| | | |
| Kontonummer | | |
| Erfolgsrechnungskonto | 1.7900.3632.00 | |

Beteiligungsportefeuille

| | | |
|---|----------------|---|
| Organisation | | |
| Regionales Zivilstandsamt Brugg | | |
| Zweck/Tätigkeitsgebiet (Leistungsvereinbarung) | | |
| Das Regionale Zivilstandsamt Brugg erfüllt alle Aufgaben des Zivilstandswesens, die den Vertragsgemeinden nach übergeordnetem Recht zukommen. Die Führung des Regionalen Zivilstandsamtes Schinznach-Dorf obliegt der Sitzgemeinde. | | |
| Kontaktperson und Adresse der Organisation | | |
| Finanzverwaltung, 5201 Brugg | | |
| Rechtsform (bei Vertrag: Laufzeit bzw. Kündigungsfrist) | | |
| Gemeindevertrag, unbestimmte Laufzeit, Kündigungsfrist 2 Jahre | | |
| Statuten/Satzungen vom | | |
| -- | | |
| Beschluss GR/GV | | |
| Beschluss des Gemeinderates vom 23.08.2013 | | |
| Gemeindevertretung, Funktion in Organisation | | |
| -- | | |
| Revisionsstelle und Revisionsart | | |
| Finanzkommission der rechnungsführenden Gemeinde (Sitzgemeinde) | | |
| Weitere Miteigentümer und Beteiligte an der Organisation | | |
| Gemeinden Auenstein, Birr, Birrhard, Habsburg, Hausen, Lupfig, Mülligen, Scherz, Schinznach-Bad, Schinznach, Thalheim, Veltheim, Villnachern | | |
| Untergesellschaften/Anschlussverträge der Organisation | | |
| keine | | |
| Gesetzliche/vertragliche Haftung, Versicherung | | |
| Organhaftpflicht der Sitzgemeinde | | |
| Risikobeurteilung | | |
| -- | | |
| Zahlungen für die Leistungserbringung im Berichtsjahr | | |
| Fr. 3'109.70 (1'437 Einwohner à Fr. 2.16) | | |
| Finanzinformationen der Organisation | | |
| <i>Jahr</i> | <i>2018</i> | <i>keine Bilanz (Kosten werden 1:1 durch Gemeinden gedeckt)</i> |
| Aktiven | 0.00 | |
| Fremdkapital | 0.00 | |
| Eigenkapital | 0.00 | |
| Anteil der Gemeinde | 0.00 | |
| Anschaffungswert | -- | |
| Buchwert per 31.12. | 0.00 | |
| Werthaltigkeit (Beurteilung) | | |
| Bemerkungen | | |
| | | |
| Kontonummer | | |
| Bilanzkonto | | |
| Erfolgsrechnungskonto | 1.1400.3612.00 | |
| Investitionsrechnungskonto | | |

Beteiligungsportfeuille

| | | |
|---|-----------------|---|
| Organisation | | |
| Regionalpolizei Lenzburg | | |
| Zweck/Tätigkeitsgebiet (Leistungsvereinbarung) | | |
| Mit diesem Vertrag übertragen die beteiligten Gemeinden der Einwohnergemeinde Lenzburg die Gewährleistung der lokalen Sicherheit nach Massgabe von § 4 PolG sowie des Dekrets über die Gewährleistung der öffentlichen Sicherheit auf ihrem Gemeindegebiet, und die Einwohnergemeinde Lenzburg verpflichtet sich, diese Aufgabe durch die Regionalpolizei Lenzburg (Repol) zu erfüllen. | | |
| Kontaktperson und Adresse der Organisation | | |
| Kommandant Regionalpolizei Lenzburg, Niederlenzstrasse 27, 5600 Lenzburg | | |
| Rechtsform (bei Vertrag: Laufzeit bzw. Kündigungsfrist) | | |
| Gemeindevertrag (Laufzeit unbeschränkt, Kündigungsfrist 1 Jahr, erstmals per 31.12.2009) | | |
| Statuten/Satzungen vom | | |
| -- | | |
| Beschluss GR/GV | | |
| Gemeindeversammlung vom 24.11.2006 (Inkrafttreten per 01.01.2007) | | |
| Gemeindevertretung, Funktion in Organisation | | |
| Gemeinderat mit Ressort Polizeiwesen, Kommissionsmitglied | | |
| Revisionsstelle und Revisionsart | | |
| Finanzkommission der rechnungsführenden Gemeinde | | |
| Weitere Miteigentümer und Beteiligte an der Organisation | | |
| Ammerswil, Auenstein, Brunegg, Hendschiken, Holderbank, Möriken-Wildegg, Niederlenz, Othmarsingen, Schafisheim, Staufen | | |
| Untergesellschaften/Anschlussverträge der Organisation | | |
| keine | | |
| Gesetzliche/vertragliche Haftung, Versicherung | | |
| Organhaftpflicht | | |
| Risikobeurteilung | | |
| | | |
| Zahlungen für die Leistungserbringung im Berichtsjahr | | |
| 2018 Fr. 35'925.00 = Fr. 25.00 pro Einwohner 1437 | | |
| Finanzinformationen der Organisation | | |
| <i>Jahr</i> | <i>2018</i> | <i>keine Bilanz (Kosten werden 1:1 durch Gemeinden gedeckt)</i> |
| Aktiven | 0.00 | |
| Fremdkapital | 0.00 | |
| Eigenkapital | 0.00 | |
| Anteil der Gemeinde | | |
| | Basis Einwohner | |
| Anschaffungswert | | |
| Buchwert per 31.12. | 0.00 | |
| Werthaltigkeit (Beurteilung) | | |
| | | |
| Bemerkungen | | |
| -- | | |
| Kontonummer | | |
| Bilanzkonto | | |
| Erfolgsrechnungskonto | 1.1110.3612.00 | |
| Investitionsrechnungskonto | -- | |

Beteiligungsportfeuille

| | | |
|--|----------------|---|
| Organisation | | |
| Feuerwehr Schenkenbergertal | | |
| Zweck/Tätigkeitsgebiet (Leistungsvereinbarung) | | |
| Der Verband erfüllt für seine Mitgliedgemeinden die nach der Feuerwehrgesetzgebung vorgeschriebenen Aufgaben, insbesondere durch a.) die zweckmässige Organisation un den Einsatz einer gemeinsamen Feuerwehr; b) dier erforderliche Anschaffung, Verwendung sowie den Unterhalt von Material und Einrichtungen. | | |
| Kontaktperson und Adresse der Organisation | | |
| Feuerwehrkommandant Feuerwehr Schenkenbergertal, 5107 Schinznach-Dorf | | |
| Rechtsform (bei Vertrag: Laufzeit bzw. Kündigungsfrist) | | |
| Gemeindeverband (Laufzeit unbeschränkt, Kündigungsfrist 2 Jahre, erstmals per 31.12.2010) | | |
| Statuten/Satzungen vom | | |
| 01. Jan 08 | | |
| Beschluss GR/GV | | |
| Gemeindeversammlung vom 15.06.2007 (Inkrafttreten per 01.01.2008) | | |
| Gemeindevertretung, Funktion in Organisation | | |
| Gemeinderat, Vorstandsmitglied | | |
| Revisionsstelle und Revisionsart | | |
| 3 Mitglieder der Finanzkommissionen der Verbandsgemeinden | | |
| Weitere Miteigentümer und Beteiligte an der Organisation | | |
| Schinznach-Bad, Schinznach | | |
| Untergesellschaften/Anschlussverträge der Organisation | | |
| keine | | |
| Gesetzliche/vertragliche Haftung, Versicherung | | |
| Verbandsvermögen, in zweiter Linie Solidarhaftung der Vertragsgemeinden nach Massgabe Kostenverteiler | | |
| Risikobeurteilung | | |
| -- | | |
| Zahlungen für die Leistungserbringung im Berichtsjahr | | |
| 2018 Fr. 143'482.35 | | |
| Finanzinformationen der Organisation | | |
| <i>Jahr</i> | <i>2018</i> | <i>keine Bilanz (Kosten werden 1:1 durch Gemeinden gedeckt)</i> |
| Aktiven | 1'268'404.15 | |
| Fremdkapital | 1'036'117.75 | |
| Eigenkapital | 232'286.40 | |
| Anteil der Gemeinde | | |
| Anschaffungswert | | |
| Buchwert per 31.12. | | |
| Werthaltigkeit (Beurteilung) | | |
| Bemerkungen | | |
| -- | | |
| Kontonummer | | |
| Bilanzkonto | | |
| Erfolgsrechnungskonto | 1.1500.3612.00 | |
| Investitionsrechnungskonto | -- | |

Gemeinde Veltheim

Beteiligungsportfeuille

| | | |
|--|----------------|---|
| Organisation | | |
| Schiessanlage Lenzhard (SAL), Lenzburg | | |
| Zweck/Tätigkeitsgebiet (Leistungsvereinbarung) | | |
| Mit diesem Vertrag vereinbaren die Gemeinden Lenzburg und Veltheim, ihre auf der Verordnung über das Schiesswesen ausser Dienst vom 27. März 1991 beruhende Pflicht zur Zuweisung und Einrichtung von 300 m-Schiessanlagen gemeinsam in der SAL zu erfüllen. | | |
| Kontaktperson und Adresse der Organisation | | |
| Betriebskommission SAL | | |
| Rechtsform (bei Vertrag: Laufzeit bzw. Kündigungsfrist) | | |
| Vertrag (Laufzeit unbeschränkt, Kündigungsfrist 1 Jahr) | | |
| Statuten/Satzungen vom | | |
| -- | | |
| Beschluss GR/GV | | |
| 06.03.2003 | | |
| Gemeindevertretung, Funktion in Organisation | | |
| Gemeinderat mit dem Ressort Militär, Mitglied Betriebskommission | | |
| Revisionsstelle und Revisionsart | | |
| Finanzkommission Stadt Lenzburg | | |
| Weitere Miteigentümer und Beteiligte an der Organisation | | |
| Veltheim, Niederlenz, Möriken, Dottiken, Staufeu, Lenzburg | | |
| Untergesellschaften/Anschlussverträge der Organisation | | |
| keine | | |
| Gesetzliche/vertragliche Haftung, Versicherung | | |
| Organhaftpflicht | | |
| Risikobeurteilung | | |
| -- | | |
| Zahlungen für die Leistungserbringung im Berichtsjahr | | |
| 2018 Fr. 4'621.05 | | |
| Finanzinformationen der Organisation | | |
| <i>Jahr</i> | <i>2018</i> | <i>keine Bilanz (Kosten werden 1:1 durch Gemeinden gedeckt)</i> |
| Aktiven | | |
| Fremdkapital | | |
| Eigenkapital | 0.00 | |
| | | |
| Anteil der Gemeinde | 0.00 | |
| Anschaffungswert | 60'000.00 | |
| Buchwert per 31.12. | 0.00 | |
| Werthaltigkeit (Beurteilung) | | |
| | | |
| Bemerkungen | | |
| | | |
| Kontonummer | | |
| Bilanzkonto | | |
| Erfolgsrechnungskonto | 1.1610.3632.00 | |
| Investitionsrechnungskonto | -- | |

Beteiligungsportfeuille

| | |
|---|--|
| Organisation | |
| ZSO Schenkenbergertal | |
| Zweck/Tätigkeitsgebiet (Leistungsvereinbarung) | |
| Der Verband erfüllt für seine Mitgliedergemeinden die nach der eidgenössischen und kantonalen Gesetzgebung erforderlichen Aufgaben. Er stellt insbesondere eine zweckmässige Organisation auf und beschafft das gemeinsame Material (mobiles Inventar). | |
| Kontaktperson und Adresse der Organisation | |
| Zivilschutzorganisation Schenkenbergertal, Kdt ZSO, 5107 Schinznach-Dorf | |
| Rechtsform (bei Vertrag: Laufzeit bzw. Kündigungsfrist) | |
| Gemeindeverband (Laufzeit unbeschränkt, Kündigungsfrist 5 Jahre) | |
| Statuten/Satzungen vom | |
| 1. Januar 2004 | |
| Beschluss GR/GV | |
| Einwohnergemeindeversammlung vom 28. November 2003 | |
| Gemeindevertretung, Funktion in Organisation | |
| Gemeinderat mit dem Ressort Militär, Vorstandsmitglied | |
| Revisionsstelle und Revisionsart | |
| gemäss §7 der Satzungen | |
| Weitere Miteigentümer und Beteiligte an der Organisation | |
| Auenstein, Schinznach-Bad, Schinznach, Thalheim, Villnachern | |
| Untergesellschaften/Anschlussverträge der Organisation | |
| keine | |
| Gesetzliche/vertragliche Haftung, Versicherung | |
| gemäss §16 der Satzungen | |
| Risikobeurteilung | |
| -- | |
| Zahlungen für die Leistungserbringung im Berichtsjahr | |
| 2018 Fr. 28'604.25 ZSO und RFO | |
| Finanzinformationen der Organisation | |
| <i>Jahr</i> | <i>2018 keine Bilanz (Kosten werden 1:1 durch Gemeinden gedeckt)</i> |
| Aktiven | |
| Fremdkapital | |
| Eigenkapital | 0.00 |
| Anteil der Gemeinde | 0.00 |
| Anschaffungswert | 0.00 |
| Buchwert per 31.12. | 0.00 |
| Werthaltigkeit (Beurteilung) | |
| Bemerkungen | |
| | |
| Kontonummer | |
| Bilanzkonto | |
| Erfolgsrechnungskonto | 1.1620.3612.00 |
| Investitionsrechnungskonto | -- |

Beteiligungsportfeuille

| | | |
|--|-------------|---|
| Organisation | | |
| Kreisschule Oberstufe Schenkenbergertal | | |
| Zweck/Tätigkeitsgebiet (Leistungsvereinbarung) | | |
| Der Gemeindeverband betreibt ab 1. August 2013 für die Verbandsgemeinden die Oberstufenschulen (Real-, Sekundar- und Bezirksschule). | | |
| Kontaktperson und Adresse der Organisation | | |
| Gemeindeverwaltung der rechnungsführenden Gemeinde | | |
| Rechtsform (bei Vertrag: Laufzeit bzw. Kündigungsfrist) | | |
| Gemeindeverband (Laufzeit unbeschränkt, zweijährige Kündigungsfrist auf Ende eines Schuljahres) | | |
| Statuten/Satzungen vom | | |
| Vertragliche Regelung per 1. Januar 2012 | | |
| Beschluss GR/GV | | |
| Gemeindeversammlung vom 10.06.2011 | | |
| Gemeindevertretung, Funktion in Organisation | | |
| Je 1 Vertreter der beteiligten Gemeinden im Vorstand | | |
| Revisionsstelle und Revisionsart | | |
| Finanzkommission der rechnungsführenden Gemeinde | | |
| Weitere Miteigentümer und Beteiligte an der Organisation | | |
| Gemeinden Auenstein, Schinznach-Bad, Schinznach, Thalheim, Villnachern | | |
| Untergesellschaften/Anschlussverträge der Organisation | | |
| keine | | |
| Gesetzliche/vertragliche Haftung, Versicherung | | |
| gemäss § 25 ff (Subsidiärhaftung der Gemeinde im Verhältnis der während der letzten 3 Jahre geleisteten Verbandskosten) | | |
| Risikobeurteilung | | |
| -- | | |
| Zahlungen für die Leistungserbringung im Berichtsjahr | | |
| 2018 Fr. 29'186.95 | | |
| Finanzinformationen der Organisation | | |
| <i>Jahr</i> | <i>2018</i> | |
| Aktiven | 191'353.15 | |
| Fremdkapital | 191'353.15 | |
| Eigenkapital | 0.00 | |
| Anteil der Gemeinde | 0.00 | Verbandskosten: Anteil gem. Schülerzahlen |
| Anschaffungswert | | |
| Buchwert per 31.12. | 0.00 | |
| Werthaltigkeit (Beurteilung) | | |
| Bemerkungen | | |
| | | |
| Kontonummer | | |
| Bilanzkonto | | |
| Erfolgsrechnungskonto | | |
| Investitionsrechnungskonto | | |

Beteiligungsportfeuille

| | | |
|---|-------------|---|
| Organisation | | |
| Musikschule Schenkenbergertal (Musikschule MSS) | | |
| Zweck/Tätigkeitsgebiet (Leistungsvereinbarung) | | |
| Die Musikschule fördert die musikalische Ausbildung von Kindern und Jugendlichen. Der Musikschule obliegt für alle Vertragsgemeinden die Organisation: a.) der Musikgrundschule; b.) des Instrumentalunterrichtes an der Primarschule und Oberstufe; c.) des Chorwesens an der Primarschule | | |
| Kontaktperson und Adresse der Organisation | | |
| Präsident Schulpflege, Schinznach-Dorf | | |
| Rechtsform (bei Vertrag: Laufzeit bzw. Kündigungsfrist) | | |
| Gemeindevertrag (Laufzeit unbeschränkt, Kündigungsfrist 18 Monate per 31. Juli) | | |
| Statuten/Satzungen vom | | |
| Vertragliche Regelung per 1. August 2006 | | |
| Beschluss GR/GV | | |
| Gemeinderatsbeschluss 19.10.2005 | | |
| Gemeindevertretung, Funktion in Organisation | | |
| Je 1 Vertreter der beteiligten Gemeinden in der Musikschulkommission | | |
| Revisionsstelle und Revisionsart | | |
| Finanzkommission der Sitzgemeinde | | |
| Weitere Miteigentümer und Beteiligte an der Organisation | | |
| Gemeinden Auenstein, Schinznach, Thalheim, Villnachern | | |
| Untergesellschaften/Anschlussverträge der Organisation | | |
| keine | | |
| Gesetzliche/vertragliche Haftung, Versicherung | | |
| Organhaftpflicht Gemeinde Schinznach-Dorf | | |
| Risikobeurteilung | | |
| -- | | |
| Zahlungen für die Leistungserbringung im Berichtsjahr | | |
| 2018 Fr. 39'058.30 | | |
| Finanzinformationen der Organisation | | |
| <i>Jahr</i> | <i>2018</i> | <i>keine Bilanz (Kosten werden 1:1 durch Gemeinden gedeckt)</i> |
| Aktiven | | |
| Fremdkapital | | |
| Eigenkapital | | |
| | | |
| Anteil der Gemeinde | | |
| Anschaffungswert | | |
| Buchwert per 31.12. | | |
| Werthaltigkeit (Beurteilung) | | |
| | | |
| Bemerkungen | | |
| | | |
| Kontonummer | | |
| Bilanzkonto | | |
| Erfolgsrechnungskonto | | |
| Investitionsrechnungskonto | -- | |

Beteiligungsportfeuille

| | | |
|--|-------------|---|
| Organisation | | |
| Einfache Gesellschaft "Gemeinsames Schwimmbad Schinznach" | | |
| Zweck/Tätigkeitsgebiet (Leistungsvereinbarung) | | |
| Betrieb und Unterhalt der gemeinsamen Badeanlage mit dem Namen "Schwimmbad Schinznach". Die Anlage dient insbesondere der Volksgesundheit. | | |
| Kontaktperson und Adresse der Organisation | | |
| Gemeinderat Schinznach-Bad | | |
| Rechtsform (bei Vertrag: Laufzeit bzw. Kündigungsfrist) | | |
| Einfache Gesellschaft (unbeschränkte Laufzeit, vierjährige Kündigungsfrist auf Ende einer Amtsperiode) | | |
| Statuten/Satzungen vom | | |
| 30. Mai 1954 / 9. Dezember 1969 / 16.01.2015 | | |
| Beschluss GR/GV | | |
| Einwohnergemeindeversammlung vom 08.09.1955 / 16.01.15 | | |
| Gemeindevertretung, Funktion in Organisation | | |
| Gemeinderat, Gesellschafter | | |
| Revisionsstelle und Revisionsart | | |
| Finanzkommission Gemeinde Schinznach-Bad | | |
| Weitere Miteigentümer und Beteiligte an der Organisation | | |
| Gemeinden Schinznach, Schinznach-Bad, Scherz | | |
| Untergesellschaften/Anschlussverträge der Organisation | | |
| keine | | |
| Gesetzliche/vertragliche Haftung, Versicherung | | |
| Solidarhaftung nach Art. 544 OR) | | |
| Risikobeurteilung | | |
| -- | | |
| Zahlungen für die Leistungserbringung im Berichtsjahr | | |
| 2018 Fr. 26'322.00 | | |
| Finanzinformationen der Organisation | | |
| <i>Jahr</i> | <i>2018</i> | <i>keine Bilanz (Kosten werden 1:1 durch Gemeinden gedeckt)</i> |
| Aktiven | | |
| Fremdkapital | | |
| Eigenkapital | 0.00 | |
| Anteil der Gemeinde | 21.45% | |
| Anschaffungswert | 32'822 | |
| Buchwert per 31.12. | | |
| Werthaltigkeit (Beurteilung) | keine | |
| Bemerkungen | | |
| Kontonummer | | |
| Bilanzkonto | | |
| Erfolgsrechnungskonto | | |
| Investitionsrechnungskonto | -- | |

Beteiligungsportfeuille

| | |
|---|-------------|
| Organisation | |
| Baurechtsvertrag/Bürgschaft Fussballclub Veltheim | |
| Zweck/Tätigkeitsgebiet (Leistungsvereinbarung) | |
| Baurechtsvertrag gemäss Baugesuch vom 17.06.2002 sowie Einräumung einer Bürgschaft von maximal Fr. 250'000.00 für die Realisierung eines Gardoroben- und Duschetrakts gegenüber einem schweizerischen Finanzierungsinstitut | |
| Kontaktperson und Adresse der Organisation | |
| Gemeinderat Veltheim | |
| Rechtsform (bei Vertrag: Laufzeit bzw. Kündigungsfrist) | |
| Baurechtsvertrag (100-jährige Laufzeit) | |
| Statuten/Satzungen vom | |
| -- | |
| Beschluss GR/GV | |
| Einwohnergemeindeversammlung vom 31.05.2002 / Baurechtsvertrag vom 26.11.2002 | |
| Gemeindevertretung, Funktion in Organisation | |
| Gemeinderat | |
| Revisionsstelle und Revisionsart | |
| -- | |
| Weitere Miteigentümer und Beteiligte an der Organisation | |
| Ortsbürgergemeinde Veltheim, Fussballclub Veltheim | |
| Untergesellschaften/Anschlussverträge der Organisation | |
| keine | |
| Gesetzliche/vertragliche Haftung, Versicherung | |
| -- | |
| Risikobeurteilung | |
| -- | |
| Zahlungen für die Leistungserbringung im Berichtsjahr | |
| keine Jahreszahlungen / Beitrag Platzunterhalt jährlich Fr. 7'500.00 / Sportförderbeiträge für Jugendliche Fr. 25.00 p/Kind | |
| Finanzinformationen der Organisation | |
| <i>Jahr</i> | <i>2017</i> |
| Aktiven | 61'219.31 |
| Fremdkapital | 12'409.80 |
| Eigenkapital | 52'695.80 |
| Anteil der Gemeinde | |
| Anschaffungswert | |
| Buchwert per 31.12. | |
| Werthaltigkeit (Beurteilung) | keine |
| Bemerkungen | |
| Bürgschaft von maximal Fr. 250'000.00 | |
| Kontonummer | |
| Bilanzkonto | |
| Erfolgsrechnungskonto | |
| Investitionsrechnungskonto | -- |

Beteiligungsportfeuille

| | | |
|--|----------------|---|
| Organisation | | |
| Gemeinsames Steueramt der Gemeinden Auenstein, Thalheim und Veltheim | | |
| Zweck/Tätigkeitsgebiet (Leistungsvereinbarung) | | |
| Um Synergien nutzen und Kosten optimieren zu können, werden die Gemeindesteuerämter von Auenstein, Schinznach (Ortsteil Oberflachs), Thalheim und Veltheim örtlich und personell in Veltheim zusammengelegt. | | |
| Kontaktperson und Adresse der Organisation | | |
| Bruno Streuli, Leiter Regionales Steueramt, 5106 Veltheim | | |
| Rechtsform (bei Vertrag: Laufzeit bzw. Kündigungsfrist) | | |
| Gemeindevertrag (Laufzeit unbeschränkt, Kündigungsfrist 2 Jahre auf Ende einer Amtsperiode) | | |
| Statuten/Satzungen vom | | |
| -- | | |
| Beschluss GR/GV | | |
| Einwohnergemeindeversammlung vom 28.06.2000 | | |
| Gemeindevertretung, Funktion in Organisation | | |
| Ulrich Salm, Gemeindeammann | | |
| Revisionsstelle und Revisionsart | | |
| Finanzkommission Gemeinde Veltheim | | |
| Weitere Miteigentümer und Beteiligte an der Organisation | | |
| Gemeinde Auenstein | | |
| Untergesellschaften/Anschlussverträge der Organisation | | |
| keine | | |
| Gesetzliche/vertragliche Haftung, Versicherung | | |
| Organhaftpflicht der Gemeinden | | |
| Risikobeurteilung | | |
| -- | | |
| Zahlungen für die Leistungserbringung im Berichtsjahr | | |
| 2018 Fr. 124'156.44 | | |
| Finanzinformationen der Organisation | | |
| Jahr | 2018 | <i>keine Bilanz (Kosten werden 1:1 durch Gemeinden gedeckt)</i> |
| Aktiven | | |
| Fremdkapital | | |
| Eigenkapital | 0.00 | |
| | | |
| Anteil der Gemeinde | | |
| Anschaffungswert | | |
| Buchwert per 31.12. | | |
| Werthaltigkeit (Beurteilung) | keine | |
| | | |
| Bemerkungen | | |
| | | |
| Kontonummer | | |
| Bilanzkonto | | |
| Erfolgsrechnungskonto | 1.0212.3612.00 | |
| Investitionsrechnungskonto | -- | |

Beteiligungsportfeuille

| | |
|---|----------------|
| Organisation | |
| Spitex Region Brugg AG | |
| Zweck/Tätigkeitsgebiet (Leistungsvereinbarung) | |
| Die Aktiengesellschaft erbringt in den angeschlossenen Gemeinden die Hilfe und Pflege zu Hause an kranken, verunfallten, rekonvaleszenten, behinderten, betagten und sterbenden Menschen bzw. an Familien insoweit die Selbsthilfe nicht mehr ausreicht, die Familien- und Nachbarschaftshilfe nicht mehr genügt oder letztere entlastet werden soll. | |
| Kontaktperson und Adresse der Organisation | |
| Spitex Region Brugg AG, Schöneeggstrasse 7, 5200 Brugg | |
| Rechtsform (bei Vertrag: Laufzeit bzw. Kündigungsfrist) | |
| Aktiengesellschaft | |
| Statuten/Satzungen vom | |
| 19.08.2015 | |
| Beschluss GR/GV | |
| Gmeindeversammlung vom 12.06.2015 | |
| Gemeindevertretung, Funktion in Organisation | |
| Generalversammlung | |
| Revisionsstelle und Revisionsart | |
| | |
| Weitere Miteigentümer und Beteiligte an der Organisation | |
| übrige Gemeinden welche im Aktionärbindungsvertrag abgeschlossen haben | |
| Untergesellschaften/Anschlussverträge der Organisation | |
| keine | |
| Gesetzliche/vertragliche Haftung, Versicherung | |
| nach OR | |
| Risikobeurteilung | |
| -- | |
| Zahlungen für die Leistungserbringung im Berichtsjahr | |
| 2018 Fr. 146'293.00 | |
| Finanzinformationen der Organisation | |
| <i>Jahr</i> | <i>2018</i> |
| Aktiven | 1'559'949.00 |
| Fremdkapital | 886'063.00 |
| Eigenkapital | 673'886.00 |
| Anteil der Gemeinde | 25.00 Aktien |
| Anschaffungswert | 25'000.00 |
| Buchwert per 31.12. | 25'000.00 |
| Werthaltigkeit (Beurteilung) | 109% |
| Bemerkungen | |
| | |
| Kontonummer | |
| Bilanzkonto | 1.14540.01 |
| Erfolgsrechnungskonto | |
| Investitionsrechnungskonto | 1.4120.5540.01 |

Beteiligungsportfeuille

| | |
|--|-------------------|
| Organisation | |
| Pro Senectute Aargau | |
| Zweck/Tätigkeitsgebiet (Leistungsvereinbarung) | |
| Die Gemeinde hat gemäss Pflegegesetz §18 des Kantons Aargau für Ihre Einwohnerinnen und Einwohner eine Anlauf- und Beratungsstelle einzurichten oder zu bestimmen. | |
| Kontaktperson und Adresse der Organisation | |
| Pro Senectute Aargau, Bachstrasse 111, 5001 Aarau | |
| Rechtsform (bei Vertrag: Laufzeit bzw. Kündigungsfrist) | |
| Leistungsvereinbarung (Laufzeit bis 31.12.2012, autom. Verlängerung um 1 Jahr, Kündigungsfrist 6 Monate) | |
| Statuten/Satzungen vom | |
| Jun 10 | |
| Beschluss GR/GV | |
| GR-Beschluss 17.08.2010 | |
| Gemeindevertretung, Funktion in Organisation | |
| keine | |
| Revisionsstelle und Revisionsart | |
| nach OR | |
| Weitere Miteigentümer und Beteiligte an der Organisation | |
| übrige Gemeinden welche eine Leistungsvereinbarung abgeschlossen haben | |
| Untergesellschaften/Anschlussverträge der Organisation | |
| keine | |
| Gesetzliche/vertragliche Haftung, Versicherung | |
| nach OR | |
| Risikobeurteilung | |
| -- | |
| Zahlungen für die Leistungserbringung im Berichtsjahr | |
| 2018 Fr. 240.00 Jahresbeitrag | |
| Finanzinformationen der Organisation | |
| <i>Jahr</i> | <i>2017</i> |
| Aktiven | 21'915'143.00 |
| Fremdkapital | 4'044'502.00 |
| Eigenkapital | 17'870'641.00 |
| Anteil der Gemeinde | 0.00 |
| Anschaffungswert | |
| Buchwert per 31.12. | 0.00 |
| Werthaltigkeit (Beurteilung) | Mitgliederbeitrag |
| Bemerkungen | |
| | |
| Kontonummer | |
| Bilanzkonto | |
| Erfolgsrechnungskonto | 1.5350.3636.00 |
| Investitionsrechnungskonto | -- |

Beteiligungsportfeuille

| | | |
|---|------------------|--|
| Organisation | | |
| AEW Energie AG | | |
| Zweck/Tätigkeitsgebiet (Vertrag) | | |
| Dieser Konzessionsvertrag regelt die Sondernutzung von öffentlichem Grund und Boden durch die AEW für die Erstellung, den Betrieb, die Belassung und den Unterhalt von sämtlichen Bauten und Anlagen im Zusammenhang mit der Verteilung elektrischer Energie. | | |
| Kontaktperson und Adresse der Organisation | | |
| AEW Energie AG, Obere Vorstadt 40, 5001 Aarau | | |
| Rechtsform (bei Vertrag: Laufzeit bzw. Kündigungsfrist) | | |
| Vertrag (Beginn 01.10.2007, 20 Jahre fest, autom. Verlängerung um 5 Jahre, zweijährige Kündigungsfrist auf Ende eines Jahres) | | |
| Statuten/Satzungen vom | | |
| -- | | |
| Beschluss GR/GV | | |
| 05.10.2006 | | |
| Gemeindevertretung, Funktion in Organisation | | |
| -- | | |
| Revisionsstelle und Revisionsart | | |
| gem. OR | | |
| Weitere Miteigentümer und Beteiligte an der Organisation | | |
| -- | | |
| Untergesellschaften/Anschlussverträge der Organisation | | |
| keine | | |
| Gesetzliche/vertragliche Haftung, Versicherung | | |
| gem. OR | | |
| Risikobeurteilung | | |
| Vertrag Pt 3.6: Kaufspflicht bei Vertragsauflösung | | |
| Zahlungen/ Konzessionsentschädigung der AEW Energie AG | | |
| 2018 Fr. 45'020.20 | | |
| Finanzinformationen der Organisation | | |
| <i>Jahr</i> | <i>2016/2017</i> | |
| Aktiven | 798'646'000.00 | |
| Fremdkapital | 153'527'000.00 | |
| Eigenkapital | 645'119'000.00 | |
| | | |
| Anteil der Gemeinde | 0.00 | |
| Anschaffungswert | | |
| Buchwert per 31.12. | 0.00 | |
| Werthaltigkeit (Beurteilung) | | |
| | | |
| Bemerkungen | | |
| | | |
| Kontonummer | | |
| Bilanzkonto | | |
| Erfolgsrechnungskonto | 1.8710.4120.00 | |
| Investitionsrechnungskonto | -- | |

Beteiligungsportefeuille

| | | |
|---|----------------------|---|
| Organisation | | |
| Gemeindeverband Regionaler Wasser- und Abwasserbetrieb Schenkenbergertal | | |
| Zweck/Tätigkeitsgebiet (Leistungsvereinbarung) | | |
| Der Verband bezweckt a) Die Beschaffung von Aaregrundwasser zu Trink- und Löschwasser und dessen Abgabe an die Verbandsgemeinden und b) die Sammlung der Abwässer aus den Verbandsgemeinden und die Weiterleitung auf eine Kläranlage | | |
| Kontaktperson und Adresse der Organisation | | |
| Finanzverwaltung Schinznach, 5107 Schinznach-Dorf | | |
| Rechtsform (bei Vertrag: Laufzeit bzw. Kündigungsfrist) | | |
| Gemeindeverband (unbeschränkte Laufzeit, Kündigung nach 25-jähriger Mitgliedschaft auf fünf Jahre) | | |
| Statuten/Satzungen vom | | |
| Satzungen vom 27. Februar 2014 | | |
| Beschluss GR/GV | | |
| Gemeindeversammlung vom 24.11.2006 / 22.11.2013 | | |
| Gemeindevertretung, Funktion in Organisation | | |
| Gemeinderat mit Ressort Wasserversorgung / Abwasserbeseitigung | | |
| Revisionsstelle und Revisionsart | | |
| gemäss Satzungen | | |
| Weitere Miteigentümer und Beteiligte an der Organisation | | |
| Gemeinden Schinznach, Thalheim und Veltheim | | |
| Untergesellschaften/Anschlussverträge der Organisation | | |
| keine | | |
| Gesetzliche/vertragliche Haftung, Versicherung | | |
| gemäss Satzungen | | |
| Risikobeurteilung | | |
| -- | | |
| Zahlungen für die Leistungserbringung im Berichtsjahr | | |
| 2018 Wasserversorgung Fr. 6'570.20 / Abwasserbeseitigung Fr. 91'184.00 | | |
| Finanzinformationen der Organisation | | |
| <i>Jahr</i> | <i>2018</i> | <i>keine Bilanz (Kosten werden 1:1 durch Gemeinden gedeckt)</i> |
| Aktiven | 0.00 | |
| Fremdkapital | 0.00 | |
| Eigenkapital | 0.00 | |
| | | |
| Anteil der Gemeinde | | |
| Anschaffungswert | 140'000.00 | |
| Buchwert per 31.12. | | |
| Werthaltigkeit (Beurteilung) | | |
| | | |
| Bemerkungen | | |
| | | |
| Kontonummer | | |
| Bilanzkonto | -- | |
| Erfolgsrechnungskonto | 1.7201./7101.3612.01 | |
| Investitionsrechnungskonto | -- | |

Beteiligungsportfeuille

| | | |
|---|-------------------|--|
| Organisation | | |
| Häfeli AG, Hardstrasse 6, 5600 Lenzburg | | |
| Zweck/Tätigkeitsgebiet (Vertrag) | | |
| Die Firma Häfeli AG, Lenzburg führt auf Abruf die gefüllten Altglascontainer und Büchsencontainer zur Entleerung auf das betriebseigene Zwischendepot und organisiert den Verlad und Transport zu den Wiederverwertungsstellen. | | |
| Kontaktperson und Adresse der Organisation | | |
| Häfeli AG, Hardstrasse 6, 5600 Lenzburg | | |
| Rechtsform (bei Vertrag: Laufzeit bzw. Kündigungsfrist) | | |
| Vertrag (Beginn 01.01.2018, 3 Jahr fest, autom. Verlängerung 1 Jahr, 4 Monate Kündigungsfrist) | | |
| Statuten/Satzungen vom | | |
| -- | | |
| Beschluss GR/GV | | |
| 12.12.2016 | | |
| Gemeindevertretung, Funktion in Organisation | | |
| -- | | |
| Revisionsstelle und Revisionsart | | |
| gem. OR | | |
| Weitere Miteigentümer und Beteiligte an der Organisation | | |
| | | |
| Untergesellschaften/Anschlussverträge der Organisation | | |
| keine | | |
| Gesetzliche/vertragliche Haftung, Versicherung | | |
| gem. OR | | |
| Risikobeurteilung | | |
| -- | | |
| Zahlungen für die Leistungserbringung im Berichtsjahr | | |
| | | |
| Finanzinformationen der Organisation | | |
| <i>Jahr</i> | <i>2018</i> | |
| Aktiven | | |
| Fremdkapital | | |
| Aktienkapital | | |
| | | |
| Anteil der Gemeinde | kein Anteil | |
| Anschaffungswert | | |
| Buchwert per 31.12. | 0.00 | |
| Werthaltigkeit (Beurteilung) | | |
| Bemerkungen | | |
| | | |
| Kontonummer | | |
| Bilanzkonto | | |
| Erfolgsrechnungskonto | 1.7301.3130.05/07 | |
| Investitionsrechnungskonto | -- | |

Beteiligungsportfeuille

| | | |
|--|----------------|--|
| Organisation | | |
| Daetwiler AG, Industrieabfälle & Rohstoffe, Aarauerstrasse 112, 5200 Brugg | | |
| Zweck/Tätigkeitsgebiet (Vertrag) | | |
| Die Firma Daetwiler AG führt auf Abruf die gefüllten Altpapiercontainer ab und ist für die Entsorgung zuständig. | | |
| Kontaktperson und Adresse der Organisation | | |
| Daetwiler AG, Industrieabfälle & Rohstoffe, Aarauerstrasse 112, 5200 Brugg | | |
| Rechtsform (bei Vertrag: Laufzeit bzw. Kündigungsfrist) | | |
| Vertrag (Beginn 01.01.2018, 3 Jahr fest, autom. Verlängerung 1 Jahr, 6 Monate Kündigungsfrist auf Ende eines Jahres) | | |
| Statuten/Satzungen vom | | |
| -- | | |
| Beschluss GR/GV | | |
| Vertragsunterzeichnung 31.08.2017 | | |
| Gemeindevertretung, Funktion in Organisation | | |
| -- | | |
| Revisionsstelle und Revisionsart | | |
| gem. OR | | |
| Weitere Miteigentümer und Beteiligte an der Organisation | | |
| | | |
| Untergesellschaften/Anschlussverträge der Organisation | | |
| keine | | |
| Gesetzliche/vertragliche Haftung, Versicherung | | |
| gem. OR | | |
| Risikobeurteilung | | |
| -- | | |
| Zahlungen für die Leistungserbringung im Berichtsjahr | | |
| | | |
| Finanzinformationen der Organisation | | |
| <i>Jahr</i> | <i>2018</i> | |
| Aktiven | | |
| Fremdkapital | | |
| Aktienkapital | | |
| | | |
| Anteil der Gemeinde | kein Anteil | |
| Anschaffungswert | | |
| Buchwert per 31.12. | 0.00 | |
| Werthaltigkeit (Beurteilung) | | |
| Bemerkungen | | |
| | | |
| Kontonummer | | |
| Bilanzkonto | | |
| Erfolgsrechnungskonto | 1.7301.3130.04 | |
| Investitionsrechnungskonto | -- | |

Beteiligungsportfeuille

| | | |
|---|----------------|--|
| Organisation | | |
| Gemeindeverband Kehrlichtverwertung Region Baden-Brugg | | |
| Zweck/Tätigkeitsgebiet (Leistungsvereinbarung) | | |
| Der Verband sorgt für die Verwertung und die Verbrennung des Kehrlichtes und Sperrgutes seiner Verbandsgemeinden. Er betreibt eine Kehrlichtverbrennungsanlage in der Gemeinde Turgi. | | |
| Kontaktperson und Adresse der Organisation | | |
| KVA Turgi, Direktion, Landstrasse 4, 5300 Turgi | | |
| Rechtsform (bei Vertrag: Laufzeit bzw. Kündigungsfrist) | | |
| Gemeindeverband (unbeschränkte Laufzeit, Kündigung nach 5-jähriger Mitgliedschaft auf ein Jahr) | | |
| Statuten/Satzungen vom | | |
| Satzungen vom 25. März 1997 | | |
| Beschluss GR/GV | | |
| | | |
| Gemeindevertretung, Funktion in Organisation | | |
| Gemeinderat mit Ressort Abfallbeseitigung, Abgeordneter | | |
| Revisionsstelle und Revisionsart | | |
| gemäss Satzungen | | |
| Weitere Miteigentümer und Beteiligte an der Organisation | | |
| 74 Mitgliedsgemeinden, 6 Anliefergemeinden | | |
| Untergesellschaften/Anschlussverträge der Organisation | | |
| keine | | |
| Gesetzliche/vertragliche Haftung, Versicherung | | |
| gemäss Satzungen | | |
| Risikobeurteilung | | |
| -- | | |
| Zahlungen für die Leistungserbringung im Berichtsjahr | | |
| 2018 Fr. 39'627.45 | | |
| Finanzinformationen der Organisation | | |
| <i>Jahr</i> | <i>2017</i> | |
| Aktiven | 121'037'989.00 | |
| Fremdkapital | 984'904.00 | |
| Eigenkapital | 120'053'085.00 | |
| Anteil der Gemeinde | Kein Anteil | |
| Anschaffungswert | | |
| Buchwert per 31.12. | | |
| Werthaltigkeit (Beurteilung) | | |
| Bemerkungen | | |
| | | |
| Kontonummer | | |
| Bilanzkonto | | |
| Erfolgsrechnungskonto | 1.7301.3130.01 | |
| Investitionsrechnungskonto | -- | |

Beteiligungsportfeuille

| | |
|--|--|
| Organisation | |
| Einwohnergemeinde Brugg, Tierkörpersammelstelle Stadt Brugg | |
| Zweck/Tätigkeitsgebiet (Vertrag) | |
| Die Stadt Brugg betreibt in ihrem Werkhof eine regionale Tierkörpersammelstelle. Die Kosten für den Bau, den Betrieb und den Unterhalt der Tierkörpersammelstelle, den Transport des Sammelgutes sowie die Entsorgung werden über verursachergerechte Gebühren finanziert. | |
| Kontaktperson und Adresse der Organisation | |
| Einwohnergemeinde Brugg, Stadtrat, 5201 Brugg | |
| Rechtsform (bei Vertrag: Laufzeit bzw. Kündigungsfrist) | |
| Vereinbarung (Beginn 21.10.2009) | |
| Statuten/Satzungen vom | |
| -- | |
| Beschluss GR/GV | |
| 09.11.2009 | |
| Gemeindevertretung, Funktion in Organisation | |
| -- | |
| Revisionsstelle und Revisionsart | |
| gem. OR | |
| Weitere Miteigentümer und Beteiligte an der Organisation | |
| | |
| Untergesellschaften/Anschlussverträge der Organisation | |
| keine | |
| Gesetzliche/vertragliche Haftung, Versicherung | |
| gem. OR | |
| Risikobeurteilung | |
| -- | |
| Zahlungen für die Leistungserbringung im Berichtsjahr | |
| 2018 Fr. 926.20 gemäss Reglement über die Finanzierung der Entsorgung tierischer Nebenprodukte (Tierkadaver) | |
| Finanzinformationen der Organisation | |
| <i>Jahr</i> | <i>2018 keine Bilanz (Kosten werden 1:1 durch Gemeinden gedeckt)</i> |
| Aktiven | |
| Fremdkapital | |
| Eigenkapital | 0.00 |
| Anteil der Gemeinde | 0.00 |
| Anschaffungswert | |
| Buchwert per 31.12. | 0.00 |
| Werthaltigkeit (Beurteilung) | |
| Bemerkungen | |
| | |
| Kontonummer | |
| Bilanzkonto | |
| Erfolgsrechnungskonto | 1.7300.3612.00 |
| Investitionsrechnungskonto | -- |

Beteiligungsportfeuille

| | |
|--|-------------------|
| Organisation | |
| Verein pro Altersheim Schenkenbergertal, 5107 Schinznach-dorf | |
| Zweck/Tätigkeitsgebiet (Leistungsvereinbarung) | |
| Der Verein ist politisch und konfessionell neutral. Er bezweckt: a.) Einnahmen von Gönnerbeiträgen b.) diverse Unterhaltung der Bewohner | |
| Kontaktperson und Adresse der Organisation | |
| Verein pro Altersheim Schenkenbergertal, Frau Ruth Hartmann, 5107 Schinznach-dorf | |
| Rechtsform (bei Vertrag: Laufzeit bzw. Kündigungsfrist) | |
| Verein gemäss Art. 6' ff. ZGB | |
| Statuten/Satzungen vom | |
| Statuten vom 5. Mai 2000(vormals 24.04.1987) | |
| Beschluss GR/GV | |
| | |
| Gemeindevertretung, Funktion in Organisation | |
| Gemeinderat, Mitglied | |
| Revisionsstelle und Revisionsart | |
| Rechnungsrevisoren gemäss Vorschlag der Gemeinderäte | |
| Weitere Miteigentümer und Beteiligte an der Organisation | |
| Gemeinden Schinznach, Thalheim, Villnachern | |
| Untergesellschaften/Anschlussverträge der Organisation | |
| keine | |
| Gesetzliche/vertragliche Haftung, Versicherung | |
| gemäss ZGB | |
| Risikobeurteilung | |
| -- | |
| Zahlungen für die Leistungserbringung im Berichtsjahr | |
| 2018 Fr. 150.00 Mitgliederbeitrag | |
| Finanzinformationen der Organisation | |
| <i>Jahr</i> | <i>2017</i> |
| Aktiven | 73'270.60 |
| Fremdkapital | 0.00 |
| Eigenkapital | 73'270.60 |
| | |
| Anteil der Gemeinde | 0.00 |
| Anschaffungswert | |
| Buchwert per 31.12. | 0.00 |
| Werthaltigkeit (Beurteilung) | Mitgliederbeitrag |
| | |
| Bemerkungen | |
| Leistungsvereinbarung vom 26. Januar 2012 | |
| Kontonummer | |
| Bilanzkonto | 1.4120.3636.00 |
| Erfolgsrechnungskonto | |
| Investitionsrechnungskonto | |

Beteiligungsportfeuille

| | | |
|--|----------------|--------|
| Organisation | | |
| Alters- und Pflegeheim Schenkenbergertal AG, 5107 Schinznach-dorf | | |
| Zweck/Tätigkeitsgebiet (Leistungsvereinbarung) | | |
| Die Aktiengesellschaft ist politisch und konfessionell neutral. Er bezweckt: a.) Beschaffung von Wohnraum für Betagte; b.) Betrieb und Unterhalt des Altersheimes. | | |
| Kontaktperson und Adresse der Organisation | | |
| Heimleitung Alters- und Pflegeheim Schenkenbergertal AG, Kellermattweg 7, 5107 Schinznach-Dorf | | |
| Rechtsform (bei Vertrag: Laufzeit bzw. Kündigungsfrist) | | |
| Aktiengesellschaft | | |
| Statuten/Satzungen vom | | |
| Aktionärbildungsvertrag vom 4.3.2015 | | |
| Beschluss GR/GV | | |
| GV vom 12.06.2015 | | |
| Gemeindevertretung, Funktion in Organisation | | |
| Mitglied im Verwaltungsrat | | |
| Revisionsstelle und Revisionsart | | |
| Rechnungsrevisoren gemäss Vorschlag der Gemeinderäte | | |
| Weitere Miteigentümer und Beteiligte an der Organisation | | |
| Gemeinden Schinznach-Bad, Schinznach, Thalheim, Villnachern | | |
| Untergesellschaften/Anschlussverträge der Organisation | | |
| keine | | |
| Gesetzliche/vertragliche Haftung, Versicherung | | |
| gemäss ZGB | | |
| Risikobeurteilung | | |
| -- | | |
| Zahlungen für die Leistungserbringung im Berichtsjahr | | |
| keine jährliche Zahlung | | |
| Finanzinformationen der Organisation | | |
| <i>Jahr</i> | <i>2018</i> | |
| Aktiven | 11'017'874.19 | |
| Fremdkapital | 5'275'219.27 | |
| Eigenkapital | 5'742'654.92 | |
| Anteil der Gemeinde | 398.00 | Aktien |
| Anschaffungswert | Geschenkt | |
| Buchwert per 31.12. | 39'800.00 | |
| Werthaltigkeit (Beurteilung) | 2871% | |
| Bemerkungen | | |
| | | |
| Kontonummer | | |
| Bilanzkonto | 1.14540.01 | |
| Erfolgsrechnungskonto | | |
| Investitionsrechnungskonto | 1.4120.5540.00 | |

Beteiligungsportfeuille

| | | |
|---|--|----------------|
| Organisation | | |
| Jura-Cement-Fabriken, 5001 Aarau | | |
| Zweck/Tätigkeitsgebiet (Leistungsvereinbarung) | | |
| Vertragliche Regelung Materialabbau in den Gebieten Oberegg, Unteregg, Steinbitz/Winkelmatt der Ortsbürgemeinde | | |
| Kontaktperson und Adresse der Organisation | | |
| Jura-Cement-Fabriken, Zurlindeninsel 1, 5001 Aarau | | |
| Rechtsform (bei Vertrag: Laufzeit bzw. Kündigungsfrist) | | |
| Vertrag (Laufzeit bis zum vollständigen, gemäss jeweiligen öffentlichrechtlichen Rahmenbedingungen möglichen Abbau der Materialvorräte und der vollständigen Erfüllung der öffentlichrechtlichen Rekultivierungspflichten). | | |
| Statuten/Satzungen vom | | |
| Vertrag vom 18.10.2002 | | |
| Beschluss GR/GV | | |
| Gemeinderatsbeschluss 2002 | | |
| Gemeindevertretung, Funktion in Organisation | | |
| -- | | |
| Revisionsstelle und Revisionsart | | |
| gemäss OR | | |
| Weitere Miteigentümer und Beteiligte an der Organisation | | |
| Gemeinde Auenstein | | |
| Untergesellschaften/Anschlussverträge der Organisation | | |
| keine | | |
| Gesetzliche/vertragliche Haftung, Versicherung | | |
| gemäss OR | | |
| Risikobeurteilung | | |
| -- | | |
| Zahlungen/ Abbauschädigung der JCF AG | | |
| 2018 Fr. 223'622.75 | | |
| Finanzinformationen der Organisation | | |
| <i>Jahr</i> | | <i>2017</i> |
| Aktiven | | |
| Fremdkapital | | |
| Eigenkapital | | 0.00 |
| | | |
| Anteil der Gemeinde | | 0.00 |
| Anschaffungswert | | |
| Buchwert per 31.12. | | 0.00 |
| Werthaltigkeit (Beurteilung) | | |
| Bemerkungen | | |
| Rückkaufsrecht Parz. 620 Oberegg nach vollständiger Rekultivierung zum Preis von Fr. 1.00 | | |
| Kontonummer | | |
| Bilanzkonto | | |
| Erfolgsrechnungskonto | | 1.8900.4120.00 |
| Investitionsrechnungskonto | | |

Beteiligungsportfeuille

| | | |
|---|--|-------------|
| Organisation | | |
| UBS Switzerland AG, Postfach, 8098 Zürich | | |
| Zweck/Tätigkeitsgebiet (Leistungsvereinbarung) | | |
| Vertragliche Regelung Materialabbau in den Gebieten Oberegg, Unteregg, Steinbitz/Winkelmatt, Jakobsberg | | |
| Kontaktperson und Adresse der Organisation | | |
| Jura-Cement-Fabriken AG, Zurlindeninsel 1, 5001 Aarau | | |
| Rechtsform (bei Vertrag: Laufzeit bzw. Kündigungsfrist) | | |
| Vertrag (Laufzeit bis zum vollständigen Erfüllung der öffentlichrechtlichen Rekultivierungspflichten). | | |
| Statuten/Satzungen vom | | |
| Erfüllungsgarantie vom 13.06.2018 | | |
| Beschluss GR/GV | | |
| Vertrag vom 13.06.2018 | | |
| Gemeindevertretung, Funktion in Organisation | | |
| -- | | |
| Revisionsstelle und Revisionsart | | |
| gemäss OR | | |
| Weitere Miteigentümer und Beteiligte an der Organisation | | |
| Gemeinde Auenstein | | |
| Untergesellschaften/Anschlussverträge der Organisation | | |
| keine | | |
| Gesetzliche/vertragliche Haftung, Versicherung | | |
| gemäss OR | | |
| Risikobeurteilung | | |
| -- | | |
| Wert der Erfüllungsgarantie | | |
| Fr. 1'680'000.00 | | |
| Finanzinformationen der Organisation | | |
| <i>Jahr</i> | | <i>2018</i> |
| Aktiven | | |
| Fremdkapital | | |
| Eigenkapital | | 0.00 |
| | | |
| Anteil der Gemeinde | | 0.00 |
| Anschaffungswert | | |
| Buchwert per 31.12. | | 0.00 |
| Werthaltigkeit (Beurteilung) | | |
| Bemerkungen | | |
| | | |
| Kontonummer | | |
| Bilanzkonto | | |
| Erfolgsrechnungskonto | | |
| Investitionsrechnungskonto | | |

Beteiligungsportfeuille

| | | |
|---|--|----------------|
| Organisation | | |
| Diverse private Organisationen | | |
| Zweck/Tätigkeitsgebiet (Leistungsvereinbarung) | | |
| Kostendeckung MiGeL Kosten (Mittel- und Gegenständeliste) | | |
| Kontaktperson und Adresse der Organisation | | |
| Departement Gesundheit und Soziales | | |
| Rechtsform (bei Vertrag: Laufzeit bzw. Kündigungsfrist) | | |
| ungeklärtes Rechtsverhältnis | | |
| Statuten/Satzungen vom | | |
| | | |
| Beschluss GR/GV | | |
| | | |
| Gemeindevertretung, Funktion in Organisation | | |
| -- | | |
| Revisionsstelle und Revisionsart | | |
| | | |
| Weitere Miteigentümer und Beteiligte an der Organisation | | |
| | | |
| Untergesellschaften/Anschlussverträge der Organisation | | |
| keine | | |
| Gesetzliche/vertragliche Haftung, Versicherung | | |
| | | |
| Risikobeurteilung | | |
| -- | | |
| Wert der Erfüllungsgarantie | | |
| Fr. 1'096.90 | | |
| Finanzinformationen der Organisation | | |
| <i>Jahr</i> | | <i>2018</i> |
| Aktiven | | |
| Fremdkapital | | |
| Eigenkapital | | 0.00 |
| | | |
| Anteil der Gemeinde | | 0.00 |
| Anschaffungswert | | |
| Buchwert per 31.12. | | 0.00 |
| Werthaltigkeit (Beurteilung) | | |
| | | |
| Bemerkungen | | |
| | | |
| Kontonummer | | |
| Bilanzkonto | | |
| Erfolgsrechnungskonto | | 1.4210.3636.00 |
| Investitionsrechnungskonto | | |

Beteiligungsportefeuille

| | | |
|---|-----------------|--------|
| Organisation | | |
| PUBLIS, Publis Info Service AG, Aarau | | |
| Zweck/Tätigkeitsgebiet (Leistungsvereinbarung) | | |
| Beteiligungsportefeuille | | |
| Kontaktperson und Adresse der Organisation | | |
| Publis, Publis Info Service AG, Aarau | | |
| Rechtsform (bei Vertrag: Laufzeit bzw. Kündigungsfrist) | | |
| Beteiligungsportefeuille AG | | |
| Statuten/Satzungen vom | | |
| -- | | |
| Beschluss GR/GV | | |
| Gemeindeversammlungsbeschluss vom 30.11.2001 | | |
| Gemeindevertretung, Funktion in Organisation | | |
| Gemeinderat Veltheim | | |
| Revisionsstelle und Revisionsart | | |
| Finanzkommission | | |
| Weitere Miteigentümer und Beteiligte an der Organisation | | |
| weitere Aktionäre | | |
| Untergesellschaften/Anschlussverträge der Organisation | | |
| keine | | |
| Gesetzliche/vertragliche Haftung, Versicherung | | |
| -- | | |
| Risikobeurteilung | | |
| geringes Risiko | | |
| Zahlungen für die Leistungserbringung im Berichtsjahr | | |
| Zahlung im Jahr 2018 für Unterstützung IKS Fr. 8'058.10 | | |
| Finanzinformationen der Organisation | | |
| <i>Jahr</i> | <i>2018</i> | |
| Aktiven | 361'825.66 | |
| Fremdkapital | 53'800.54 | |
| Eigenkapital | 308'025.12 | |
| | | |
| Anteil der Gemeinde | 3.00 | Aktien |
| Anschaffungswert | 3'000.00 | |
| Buchwert per 31.12. | 2'310.00 | |
| Werthaltigkeit (Beurteilung) | 81% (=2'430.00) | |
| | | |
| Bemerkungen | | |
| Infolge Geringfügigkeit der Neubewertung wird auf eine Anpassung des Buchwertes verzichtet. | | |
| Kontonummer | | |
| Bilanzkonto | 1.14540.01 | |
| Erfolgsrechnungskonto | 1.9610.4440.00 | |
| Investitionsrechnungskonto | | |



GEMEINDE VELTHEIM

25 Kreditkontrolle

Kreditkontrolle Einwohnergemeinde

Gemeindeverwaltung Veltheim
Buchungsperiode 2025

| Kreditkontrolle Rechnung 2025 | | Kredit- betrag | Zusatz- kredit | Kumulierte Ausgaben bis 31.12. 2024 | Kumulierte Einnahmen bis 31.12. 2024 | Rechnung 2025 Ausgaben Einnahmen | Budget 2025 Ausgaben Einnahmen | Verfügbare Restkredit |
|-------------------------------|--|-------------------|-------------------|--|---|-------------------------------------|-----------------------------------|--------------------------|
| 0 | ALLGEMEINE VERWALTUNG | | | | | | | |
| 0290.5040.00 | Heizung GV-Beschluss vom 07.06.2024 Betrag CHF 442'000.00 | 442'000 | | | | 361'152 | 222'000 | 80'847 |
| 1 | ÖFFENTLICHE ORDNUNG UND SICHERHEIT, VERTEIDIGUNG | | | | | | | |
| 1500.5620.06 | IR-Beiträge Verkehrsabteilungsfahrzeug VAF GdeVer 25.06.2025 Betrag CHF 160'000.00 | 160'000 | | | | 19'652 | | 140'347 |
| 2 | BILDUNG | | | | | | | |
| 2120.5040.00 | Schulraumplanung GV-Beschluss vom 24.11.2023 Betrag CHF 307'500.00 GV-Beschluss vom 29.11.2024 Betrag CHF 144'500.00 | 307'500 | 144'500 | 124'062 | | 231'696 | 100'000 | 96'240 |
| 6 | VERKEHR | | | | | | | |
| 6150.5010.02 | Beleuchtung Aareweg GV-Beschluss vom 29.11.2024 Betrag CHF 155'400.00 | 155'400 | | | | 5'212 | | 150'187 |
| 6150.5010.07 | Erschliessung Erihalde Strasse und Beleuchtung GV-Beschluss vom 25.11.2022 Betrag CHF 364'000.00 GV-Beschluss vom 07.06.2024 Betrag CHF 310'000.00 | 364'000 | 310'000 | 20'228 | | 387'226 | 100'000 | 266'544 |
| 7 | UMWELTSCHUTZ UND RAUMORDNUNG | | | | | | | |
| 7101.5030.07 | Erliweg / Erihalde Ringschluss GV-Beschluss vom 25.11.2022 Betrag CHF 165'000.00 GV-Beschluss vom 07.06.2024 Betrag CHF 97'000.00 | 165'000 | 97'000 | 10'121 | | 123'191 | 50'000 | 128'687 |
| 7201.5030.10 | Erschliessung Erihalde Erliweg GV-Beschluss vom 25.11.2022 Betrag CHF 364'000.00 GV-Beschluss vom 07.06.2024 Betrag CHF 122'000.00- | 364'000 | 122'000- | 41'302 | | 165'008 | 50'000 | 35'689 |
| 7201.5060.00 | Regenbecken Pfalz Steuerung GV-Beschluss vom 24.11.2023 Betrag CHF 176'800.00 | 176'800 | | 11'662 | | 163'797 | 120'000 | 1'340 |
| 7201.5290.00 | Generelle Entwässerungsplanung GV-Beschluss vom 25.11.2022 Betrag CHF 466'000.00 | 466'000 | | 128'626 | | 64'733 | 100'000 | 272'639 |



GEMEINDE VELTHEIM

26 Anlagen

Anlagespiegel des Finanzvermögens:

1.1080 Grundstücke FV

Eingrenzung Betrieb: Einwohnergemeinde, Wasserversorgung, Abwasser, Abfall

| Rechnung Alle Werte in Tausend CHF | Einwohnergemeinde | | Total | |
|---------------------------------------|-------------------|------------|------------|------------|
| | 2024 | 2025 | 2024 | 2025 |
| Anschaffungskosten | | | | |
| Stand per 01.01. | 304 | 304 | 304 | 304 |
| Zugänge | 1- | 0 | 1- | 0 |
| Abgänge | 0 | 0 | 0 | 0 |
| Stand per 31.12. | 304 | 304 | 304 | 304 |
| Kumulierte Wertberichtigungen | | | | |
| Stand per 01.01. | 0 | 0 | 0 | 0 |
| Abwertung | 0 | 0 | 0 | 0 |
| Aufwertung | 0 | 0 | 0 | 0 |
| Abgänge | 0 | 0 | 0 | 0 |
| Stand per 31.12. | 0 | 0 | 0 | 0 |
| Buchwert per 31.12. | 304 | 304 | 304 | 304 |

Anlagespiegel des Finanzvermögens:

1.1084 Gebäude FV

Eingrenzung Betrieb: Einwohnergemeinde, Wasserversorgung, Abwasser, Abfall

| Rechnung Alle Werte in Tausend CHF | Einwohnergemeinde | | Total | |
|---------------------------------------|-------------------|------------|------------|------------|
| | 2024 | 2025 | 2024 | 2025 |
| Anschaffungskosten | | | | |
| Stand per 01.01. | 426 | 426 | 426 | 426 |
| Zugänge | 0 | 0 | 0 | 0 |
| Abgänge | 0 | 0 | 0 | 0 |
| Stand per 31.12. | 426 | 426 | 426 | 426 |
| Kumulierte Wertberichtigungen | | | | |
| Stand per 01.01. | 120 | 120 | 120 | 120 |
| Abwertung | 0 | 0 | 0 | 0 |
| Aufwertung | 0 | 0 | 0 | 0 |
| Abgänge | 0 | 0 | 0 | 0 |
| Stand per 31.12. | 120 | 120 | 120 | 120 |
| Buchwert per 31.12. | 546 | 546 | 546 | 546 |

Anlagespiegel des Verwaltungsvermögens:

1.1400 Grundstücke VV

Eingrenzung Betrieb: Einwohnergemeinde, Wasserversorgung, Abwasser, Abfall

| Rechnung Alle Werte in Tausend CHF | Einwohnergemeinde | | Total | |
|---------------------------------------|-------------------|--------|--------|--------|
| | 2024 | 2025 | 2024 | 2025 |
| Anschaffungskosten | | | | |
| Stand per 01.01. | 5'192 | 5'192 | 5'192 | 5'192 |
| Zugänge | 0 | 0 | 0 | 0 |
| Umgliederungen | 0 | 0 | 0 | 0 |
| Abgänge | 0 | 0 | 0 | 0 |
| Stand per 31.12. | 5'192 | 5'192 | 5'192 | 5'192 |
| Kumulierte Abschreibungen | | | | |
| Stand per 01.01. | 0 | 0 | 0 | 0 |
| Planmässige Abschreibungen | 0 | 0 | 0 | 0 |
| Ausserplanmässige Abschreibungen | 0 | 0 | 0 | 0 |
| Umgliederungen | 0 | 0 | 0 | 0 |
| Abwertung | 0 | 0 | 0 | 0 |
| Aufwertung | 0 | 0 | 0 | 0 |
| Abgänge | 0 | 0 | 0 | 0 |
| Stand per 31.12. | 0 | 0 | 0 | 0 |
| Buchwert per 31.12. | 5'192 | 5'192 | 5'192 | 5'192 |
| In % der Anschaffungskosten | 100.00 | 100.00 | 100.00 | 100.00 |
| Brandversicherungswert | 0 | 0 | 0 | 0 |

Anlagespiegel des Verwaltungsvermögens:

1.1401 Strassen/Verkehrswege

Eingrenzung Betrieb: Einwohnergemeinde, Wasserversorgung, Abwasser, Abfall

| Rechnung Alle Werte in Tausend CHF | Einwohnergemeinde | | Total | |
|---------------------------------------|-------------------|--------|--------|--------|
| | 2024 | 2025 | 2024 | 2025 |
| Anschaffungskosten | | | | |
| Stand per 01.01. | 5'782 | 5'782 | 5'782 | 5'782 |
| Zugänge | 0 | 0 | 0 | 0 |
| Umgliederungen | 0 | 0 | 0 | 0 |
| Abgänge | 0 | 0 | 0 | 0 |
| Stand per 31.12. | 5'782 | 5'782 | 5'782 | 5'782 |
| Kumulierte Abschreibungen | | | | |
| Stand per 01.01. | 2'234- | 2'384- | 2'234- | 2'384- |
| Planmässige Abschreibungen | 150- | 150- | 150- | 150- |
| Ausserplanmässige Abschreibungen | 0 | 0 | 0 | 0 |
| Umgliederungen | 0 | 0 | 0 | 0 |
| Abwertung | 0 | 0 | 0 | 0 |
| Aufwertung | 0 | 0 | 0 | 0 |
| Abgänge | 0 | 0 | 0 | 0 |
| Stand per 31.12. | 2'384- | 2'534- | 2'384- | 2'534- |
| Buchwert per 31.12. | 3'398 | 3'248 | 3'398 | 3'248 |
| In % der Anschaffungskosten | 58.77 | 56.17 | 58.77 | 56.17 |
| Brandversicherungswert | 0 | 0 | 0 | 0 |

Anlagespiegel des Verwaltungsvermögens:

1.1403 Übrige Tiefbauten

Eingrenzung Betrieb: Einwohnergemeinde, Wasserversorgung, Abwasser, Abfall

| Rechnung Alle Werte in Tausend CHF | Einwohnergemeinde | | Wasserversorgung | | Abwasser | | Abfall | | Total | |
|---------------------------------------|-------------------|-------|------------------|-------|----------|--------|--------|-------|--------|--------|
| | 2024 | 2025 | 2024 | 2025 | 2024 | 2025 | 2024 | 2025 | 2024 | 2025 |
| Anschaffungskosten | | | | | | | | | | |
| Stand per 01.01. | 495 | 584 | 2'476 | 2'512 | 5'258 | 5'340 | 183 | 183 | 8'412 | 8'619 |
| Zugänge | 89 | 414 | 36 | 0 | 82 | 126 | 0 | 0 | 207 | 540 |
| Umgliederungen | 0 | 0 | 0 | 0 | 0 | 0 | 0 | 0 | 0 | 0 |
| Abgänge | 0 | 44- | 0 | 0 | 0 | 41- | 0 | 0 | 0 | 85- |
| Stand per 31.12. | 584 | 953 | 2'512 | 2'512 | 5'340 | 5'425 | 183 | 183 | 8'619 | 9'073 |
| Kumulierte Abschreibungen | | | | | | | | | | |
| Stand per 01.01. | 259- | 270- | 599- | 649- | 2'291- | 2'399- | 138- | 143- | 3'287- | 3'461- |
| Planmässige Abschreibungen | 11- | 12- | 49- | 51- | 108- | 109- | 5- | 5- | 173- | 177- |
| Ausserplanmässige Abschreibungen | 0 | 0 | 0 | 0 | 0 | 0 | 0 | 0 | 0 | 0 |
| Umgliederungen | 0 | 0 | 0 | 0 | 0 | 0 | 0 | 0 | 0 | 0 |
| Abwertung | 0 | 0 | 0 | 0 | 0 | 0 | 0 | 0 | 0 | 0 |
| Aufwertung | 0 | 0 | 0 | 0 | 0 | 0 | 0 | 0 | 0 | 0 |
| Abgänge | 0 | 0 | 0 | 0 | 0 | 0 | 0 | 0 | 0 | 0 |
| Stand per 31.12. | 270- | 282- | 649- | 700- | 2'399- | 2'508- | 143- | 148- | 3'461- | 3'638- |
| Buchwert per 31.12. | 314 | 672 | 1'863 | 1'811 | 2'941 | 2'916 | 40 | 35 | 5'158 | 5'434 |
| In % der Anschaffungskosten | 53.77 | 70.51 | 74.16 | 72.09 | 55.07 | 53.75 | 21.86 | 19.13 | 59.84 | 59.89 |
| Brandversicherungswert | 0 | 0 | 0 | 0 | 0 | 0 | 0 | 0 | 0 | 0 |

Anlagespiegel des Verwaltungsvermögens:

1.1404 Hochbauten

Eingrenzung Betrieb: Einwohnergemeinde, Wasserversorgung, Abwasser, Abfall

| Rechnung Alle Werte in Tausend CHF | Einwohnergemeinde | | Wasserversorgung | | Abwasser | | Total | |
|---------------------------------------|-------------------|---------|------------------|------|----------|------|---------|---------|
| | 2024 | 2025 | 2024 | 2025 | 2024 | 2025 | 2024 | 2025 |
| Anschaffungskosten | | | | | | | | |
| Stand per 01.01. | 17'049 | 17'049 | 0 | 0 | 0 | 0 | 17'049 | 17'049 |
| Zugänge | 0 | 0 | 0 | 0 | 0 | 0 | 0 | 0 |
| Umgliederungen | 0 | 0 | 0 | 0 | 0 | 0 | 0 | 0 |
| Abgänge | 0 | 0 | 0 | 0 | 0 | 0 | 0 | 0 |
| Stand per 31.12. | 17'049 | 17'049 | 0 | 0 | 0 | 0 | 17'049 | 17'049 |
| Kumulierte Abschreibungen | | | | | | | | |
| Stand per 01.01. | 9'713- | 10'257- | 0 | 0 | 0 | 0 | 9'713- | 10'257- |
| Planmässige Abschreibungen | 545- | 545- | 0 | 0 | 0 | 0 | 545- | 545- |
| Ausserplanmässige Abschreibungen | 0 | 0 | 0 | 0 | 0 | 0 | 0 | 0 |
| Umgliederungen | 0 | 0 | 0 | 0 | 0 | 0 | 0 | 0 |
| Abwertung | 0 | 0 | 0 | 0 | 0 | 0 | 0 | 0 |
| Aufwertung | 0 | 0 | 0 | 0 | 0 | 0 | 0 | 0 |
| Abgänge | 0 | 0 | 0 | 0 | 0 | 0 | 0 | 0 |
| Stand per 31.12. | 10'257- | 10'802- | 0 | 0 | 0 | 0 | 10'257- | 10'802- |
| Buchwert per 31.12. | 6'792 | 6'247 | 0 | 0 | 0 | 0 | 6'792 | 6'247 |
| In % der Anschaffungskosten | 39.84 | 36.64 | 0.00 | 0.00 | 0.00 | 0.00 | 39.84 | 36.64 |
| Brandversicherungswert | 0 | 0 | 0 | 0 | 0 | 0 | 0 | 0 |

Anlagespiegel des Verwaltungsvermögens:

1.1405 Waldungen

Eingrenzung Betrieb: Einwohnergemeinde, Wasserversorgung, Abwasser, Abfall

| Rechnung Alle Werte in Tausend CHF | Einwohnergemeinde | | Total | |
|---------------------------------------|-------------------|--------|--------|--------|
| | 2024 | 2025 | 2024 | 2025 |
| Anschaffungskosten | | | | |
| Stand per 01.01. | 6 | 6 | 6 | 6 |
| Zugänge | 0 | 0 | 0 | 0 |
| Umgliederungen | 0 | 0 | 0 | 0 |
| Abgänge | 0 | 0 | 0 | 0 |
| Stand per 31.12. | 6 | 6 | 6 | 6 |
| Kumulierte Abschreibungen | | | | |
| Stand per 01.01. | 0 | 0 | 0 | 0 |
| Planmässige Abschreibungen | 0 | 0 | 0 | 0 |
| Ausserplanmässige Abschreibungen | 0 | 0 | 0 | 0 |
| Umgliederungen | 0 | 0 | 0 | 0 |
| Abwertung | 0 | 0 | 0 | 0 |
| Aufwertung | 0 | 0 | 0 | 0 |
| Abgänge | 0 | 0 | 0 | 0 |
| Stand per 31.12. | 0 | 0 | 0 | 0 |
| Buchwert per 31.12. | 6 | 6 | 6 | 6 |
| In % der Anschaffungskosten | 100.00 | 100.00 | 100.00 | 100.00 |
| Brandversicherungswert | 0 | 0 | 0 | 0 |

Anlagespiegel des Verwaltungsvermögens:

1.1406 Mobilien VV

Eingrenzung Betrieb: Einwohnergemeinde, Wasserversorgung, Abwasser, Abfall

| Rechnung Alle Werte in Tausend CHF | Einwohnergemeinde | | Total | |
|---------------------------------------|-------------------|--------|--------|--------|
| | 2024 | 2025 | 2024 | 2025 |
| Anschaffungskosten | | | | |
| Stand per 01.01. | 1'700 | 1'755 | 1'700 | 1'755 |
| Zugänge | 55 | 0 | 55 | 0 |
| Umgliederungen | 0 | 0 | 0 | 0 |
| Abgänge | 0 | 0 | 0 | 0 |
| Stand per 31.12. | 1'755 | 1'755 | 1'755 | 1'755 |
| Kumulierte Abschreibungen | | | | |
| Stand per 01.01. | 1'456- | 1'475- | 1'456- | 1'475- |
| Planmässige Abschreibungen | 19- | 25- | 19- | 25- |
| Ausserplanmässige Abschreibungen | 0 | 0 | 0 | 0 |
| Umgliederungen | 0 | 0 | 0 | 0 |
| Abwertung | 0 | 0 | 0 | 0 |
| Aufwertung | 0 | 0 | 0 | 0 |
| Abgänge | 0 | 0 | 0 | 0 |
| Stand per 31.12. | 1'475- | 1'500- | 1'475- | 1'500- |
| Buchwert per 31.12. | 280 | 255 | 280 | 255 |
| In % der Anschaffungskosten | 15.95 | 14.53 | 15.95 | 14.53 |
| Brandversicherungswert | 0 | 0 | 0 | 0 |

Anlagespiegel des Verwaltungsvermögens:

1.1407 Anlagen im Bau VV

Eingrenzung Betrieb: Einwohnergemeinde, Wasserversorgung, Abwasser, Abfall

| Rechnung Alle Werte in Tausend CHF | Einwohnergemeinde | | Wasserversorgung | | Abwasser | | Total | |
|---------------------------------------|-------------------|--------|------------------|--------|----------|--------|--------|--------|
| | 2024 | 2025 | 2024 | 2025 | 2024 | 2025 | 2024 | 2025 |
| Anschaffungskosten | | | | | | | | |
| Stand per 01.01. | 18 | 144 | 9 | 10 | 40 | 53 | 67 | 207 |
| Zugänge | 126 | 1'005 | 2 | 123 | 13 | 346 | 141 | 1'474 |
| Umgliederungen | 0 | 0 | 0 | 0 | 0 | 0 | 0 | 0 |
| Abgänge | 0 | 165- | 0 | 0 | 0 | 17- | 0 | 182- |
| Stand per 31.12. | 144 | 984 | 10 | 133 | 53 | 382 | 207 | 1'499 |
| Kumulierte Abschreibungen | | | | | | | | |
| Stand per 01.01. | 0 | 0 | 0 | 0 | 0 | 0 | 0 | 0 |
| Planmässige Abschreibungen | 0 | 0 | 0 | 0 | 0 | 0 | 0 | 0 |
| Ausserplanmässige Abschreibungen | 0 | 0 | 0 | 0 | 0 | 0 | 0 | 0 |
| Umgliederungen | 0 | 0 | 0 | 0 | 0 | 0 | 0 | 0 |
| Abwertung | 0 | 0 | 0 | 0 | 0 | 0 | 0 | 0 |
| Aufwertung | 0 | 0 | 0 | 0 | 0 | 0 | 0 | 0 |
| Abgänge | 0 | 0 | 0 | 0 | 0 | 0 | 0 | 0 |
| Stand per 31.12. | 0 | 0 | 0 | 0 | 0 | 0 | 0 | 0 |
| Buchwert per 31.12. | 144 | 984 | 10 | 133 | 53 | 382 | 207 | 1'499 |
| In % der Anschaffungskosten | 100.00 | 100.00 | 100.00 | 100.00 | 100.00 | 100.00 | 100.00 | 100.00 |
| Brandversicherungswert | 0 | 0 | 0 | 0 | 0 | 0 | 0 | 0 |

Anlagespiegel des Verwaltungsvermögens:

1.1420 Software

Eingrenzung Betrieb: Einwohnergemeinde, Wasserversorgung, Abwasser, Abfall

| Rechnung Alle Werte in Tausend CHF | Einwohnergemeinde | | Total | |
|---------------------------------------|-------------------|------|-------|------|
| | 2024 | 2025 | 2024 | 2025 |
| Anschaffungskosten | | | | |
| Stand per 01.01. | 44 | 44 | 44 | 44 |
| Zugänge | 0 | 0 | 0 | 0 |
| Umgliederungen | 0 | 0 | 0 | 0 |
| Abgänge | 0 | 0 | 0 | 0 |
| Stand per 31.12. | 44 | 44 | 44 | 44 |
| Kumulierte Abschreibungen | | | | |
| Stand per 01.01. | 44- | 44- | 44- | 44- |
| Planmässige Abschreibungen | 0 | 0 | 0 | 0 |
| Ausserplanmässige Abschreibungen | 0 | 0 | 0 | 0 |
| Umgliederungen | 0 | 0 | 0 | 0 |
| Abwertung | 0 | 0 | 0 | 0 |
| Aufwertung | 0 | 0 | 0 | 0 |
| Abgänge | 0 | 0 | 0 | 0 |
| Stand per 31.12. | 44- | 44- | 44- | 44- |
| Buchwert per 31.12. | 0 | 0 | 0 | 0 |
| In % der Anschaffungskosten | 0.00 | 0.00 | 0.00 | 0.00 |
| Brandversicherungswert | 0 | 0 | 0 | 0 |

Anlagespiegel des Verwaltungsvermögens:

1.1427 Immat. Anlagen in Realisierung

Eingrenzung Betrieb: Einwohnergemeinde, Wasserversorgung, Abwasser, Abfall

| Rechnung Alle Werte in Tausend CHF | Abwasser | | Total | |
|---------------------------------------|----------|--------|--------|--------|
| | 2024 | 2025 | 2024 | 2025 |
| Anschaffungskosten | | | | |
| Stand per 01.01. | 41 | 129 | 41 | 129 |
| Zugänge | 87 | 65 | 87 | 65 |
| Umgliederungen | 0 | 0 | 0 | 0 |
| Abgänge | 0 | 0 | 0 | 0 |
| Stand per 31.12. | 129 | 193 | 129 | 193 |
| Kumulierte Abschreibungen | | | | |
| Stand per 01.01. | 0 | 0 | 0 | 0 |
| Planmässige Abschreibungen | 0 | 0 | 0 | 0 |
| Ausserplanmässige Abschreibungen | 0 | 0 | 0 | 0 |
| Umgliederungen | 0 | 0 | 0 | 0 |
| Abwertung | 0 | 0 | 0 | 0 |
| Aufwertung | 0 | 0 | 0 | 0 |
| Abgänge | 0 | 0 | 0 | 0 |
| Stand per 31.12. | 0 | 0 | 0 | 0 |
| Buchwert per 31.12. | 129 | 193 | 129 | 193 |
| In % der Anschaffungskosten | 100.00 | 100.00 | 100.00 | 100.00 |
| Brandversicherungswert | 0 | 0 | 0 | 0 |

Anlagespiegel des Verwaltungsvermögens:

1.1429 Übrige immaterielle Anlagen

Eingrenzung Betrieb: Einwohnergemeinde, Wasserversorgung, Abwasser, Abfall

| Rechnung Alle Werte in Tausend CHF | Einwohnergemeinde | | Abwasser | | Total | |
|---------------------------------------|-------------------|--------|----------|------|--------|--------|
| | 2024 | 2025 | 2024 | 2025 | 2024 | 2025 |
| Anschaffungskosten | | | | | | |
| Stand per 01.01. | 1'390 | 1'390 | 111 | 111 | 1'501 | 1'501 |
| Zugänge | 0 | 0 | 0 | 0 | 0 | 0 |
| Umgliederungen | 0 | 0 | 0 | 0 | 0 | 0 |
| Abgänge | 0 | 0 | 0 | 0 | 0 | 0 |
| Stand per 31.12. | 1'390 | 1'390 | 111 | 111 | 1'501 | 1'501 |
| Kumulierte Abschreibungen | | | | | | |
| Stand per 01.01. | 1'135- | 1'163- | 111- | 111- | 1'246- | 1'274- |
| Planmässige Abschreibungen | 28- | 28- | 0 | 0 | 28- | 28- |
| Ausserplanmässige Abschreibungen | 0 | 0 | 0 | 0 | 0 | 0 |
| Umgliederungen | 0 | 0 | 0 | 0 | 0 | 0 |
| Abwertung | 0 | 0 | 0 | 0 | 0 | 0 |
| Aufwertung | 0 | 0 | 0 | 0 | 0 | 0 |
| Abgänge | 0 | 0 | 0 | 0 | 0 | 0 |
| Stand per 31.12. | 1'163- | 1'191- | 111- | 111- | 1'274- | 1'302- |
| Buchwert per 31.12. | 227 | 199 | 0 | 0 | 227 | 199 |
| In % der Anschaffungskosten | 16.33 | 14.32 | 0.00 | 0.00 | 15.12 | 13.26 |
| Brandversicherungswert | 0 | 0 | 0 | 0 | 0 | 0 |

Anlagespiegel des Verwaltungsvermögens:

1.1454 Beteiligungen an öffentlichen Unternehmungen

Eingrenzung Betrieb: Einwohnergemeinde, Wasserversorgung, Abwasser, Abfall

| Rechnung Alle Werte in Tausend CHF | Einwohnergemeinde | | Total | |
|---------------------------------------|-------------------|--------|--------|--------|
| | 2024 | 2025 | 2024 | 2025 |
| Anschaffungskosten | | | | |
| Stand per 01.01. | 67 | 67 | 67 | 67 |
| Zugänge | 0 | 0 | 0 | 0 |
| Umgliederungen | 0 | 0 | 0 | 0 |
| Abgänge | 0 | 0 | 0 | 0 |
| Stand per 31.12. | 67 | 67 | 67 | 67 |
| Kumulierte Abschreibungen | | | | |
| Stand per 01.01. | 1 | 1 | 1 | 1 |
| Planmässige Abschreibungen | 0 | 0 | 0 | 0 |
| Ausserplanmässige Abschreibungen | 0 | 0 | 0 | 0 |
| Umgliederungen | 0 | 0 | 0 | 0 |
| Abwertung | 0 | 0 | 0 | 0 |
| Aufwertung | 0 | 0 | 0 | 0 |
| Abgänge | 0 | 0 | 0 | 0 |
| Stand per 31.12. | 1 | 1 | 1 | 1 |
| Buchwert per 31.12. | 68 | 68 | 68 | 68 |
| In % der Anschaffungskosten | 101.49 | 101.49 | 101.49 | 101.49 |
| Brandversicherungswert | 0 | 0 | 0 | 0 |

Anlagespiegel des Verwaltungsvermögens:

1.1461 Investitionsbeiträge an den Kanton

Eingrenzung Betrieb: Einwohnergemeinde, Wasserversorgung, Abwasser, Abfall

| Rechnung Alle Werte in Tausend CHF | Einwohnergemeinde | | Total | |
|---------------------------------------|-------------------|-------|-------|-------|
| | 2024 | 2025 | 2024 | 2025 |
| Anschaffungskosten | | | | |
| Stand per 01.01. | 533 | 533 | 533 | 533 |
| Zugänge | 0 | 62 | 0 | 62 |
| Umgliederungen | 0 | 0 | 0 | 0 |
| Abgänge | 0 | 0 | 0 | 0 |
| Stand per 31.12. | 533 | 595 | 533 | 595 |
| Kumulierte Abschreibungen | | | | |
| Stand per 01.01. | 13- | 27- | 13- | 27- |
| Planmässige Abschreibungen | 13- | 13- | 13- | 13- |
| Ausserplanmässige Abschreibungen | 0 | 0 | 0 | 0 |
| Umgliederungen | 0 | 0 | 0 | 0 |
| Abwertung | 0 | 0 | 0 | 0 |
| Aufwertung | 0 | 0 | 0 | 0 |
| Abgänge | 0 | 0 | 0 | 0 |
| Stand per 31.12. | 27- | 40- | 27- | 40- |
| Buchwert per 31.12. | 507 | 555 | 507 | 555 |
| In % der Anschaffungskosten | 95.12 | 93.28 | 95.12 | 93.28 |
| Brandversicherungswert | 0 | 0 | 0 | 0 |

Anlagespiegel des Verwaltungsvermögens:

1.1462 Investitionsbeiträge an Gemein und Gemeindeverbände

Gemeindeverwaltung Veltheim
Buchungsperiode 2025

Eingrenzung Betrieb: Einwohnergemeinde, Wasserversorgung, Abwasser, Abfall

| Rechnung Alle Werte in Tausend CHF | Einwohnergemeinde | | Wasserversorgung | | Abwasser | | Total | |
|---------------------------------------|-------------------|-------|------------------|-------|----------|-------|-------|-------|
| | 2024 | 2025 | 2024 | 2025 | 2024 | 2025 | 2024 | 2025 |
| Anschaffungskosten | | | | | | | | |
| Stand per 01.01. | 1'338 | 1'464 | 12 | 12 | 523 | 523 | 1'873 | 1'999 |
| Zugänge | 190 | 0 | 0 | 0 | 0 | 0 | 190 | 0 |
| Umgliederungen | 0 | 0 | 0 | 0 | 0 | 0 | 0 | 0 |
| Abgänge | 63- | 0 | 0 | 0 | 0 | 0 | 63- | 0 |
| Stand per 31.12. | 1'464 | 1'464 | 12 | 12 | 523 | 523 | 1'999 | 1'999 |
| Kumulierte Abschreibungen | | | | | | | | |
| Stand per 01.01. | 149- | 206- | 0 | 2- | 333- | 344- | 482- | 552- |
| Planmässige Abschreibungen | 56- | 63- | 2- | 2- | 11- | 11- | 69- | 76- |
| Ausserplanmässige Abschreibungen | 0 | 0 | 0 | 0 | 0 | 0 | 0 | 0 |
| Umgliederungen | 0 | 0 | 0 | 0 | 0 | 0 | 0 | 0 |
| Abwertung | 0 | 0 | 0 | 0 | 0 | 0 | 0 | 0 |
| Aufwertung | 0 | 0 | 0 | 0 | 0 | 0 | 0 | 0 |
| Abgänge | 0 | 0 | 0 | 0 | 0 | 0 | 0 | 0 |
| Stand per 31.12. | 206- | 268- | 2- | 5- | 344- | 355- | 552- | 628- |
| Buchwert per 31.12. | 1'259 | 1'196 | 10 | 7 | 179 | 168 | 1'448 | 1'371 |
| In % der Anschaffungskosten | 86.00 | 81.69 | 83.33 | 58.33 | 34.23 | 32.12 | 72.44 | 68.58 |
| Brandversicherungswert | 0 | 0 | 0 | 0 | 0 | 0 | 0 | 0 |

Anlagespiegel des Verwaltungsvermögens:

1.2068 Passivierte Investitionsbeiträge

Eingrenzung Betrieb: Einwohnergemeinde, Wasserversorgung, Abwasser, Abfall

| Rechnung Alle Werte in Tausend CHF | Einwohnergemeinde | | Wasserversorgung | | Abwasser | | Total | |
|---------------------------------------|-------------------|------|------------------|-------|----------|--------|--------|--------|
| | 2024 | 2025 | 2024 | 2025 | 2024 | 2025 | 2024 | 2025 |
| Anschaffungskosten | | | | | | | | |
| Stand per 01.01. | 0 | 0 | 469- | 480- | 1'015- | 1'063- | 1'484- | 1'543- |
| Zugänge | 0 | 0 | 11- | 41- | 48- | 98- | 59- | 139- |
| Umgliederungen | 0 | 0 | 0 | 0 | 0 | 0 | 0 | 0 |
| Abgänge | 0 | 0 | 0 | 0 | 0 | 0 | 0 | 0 |
| Stand per 31.12. | 0 | 0 | 480- | 522- | 1'063- | 1'162- | 1'543- | 1'684- |
| Kumulierte Abschreibungen | | | | | | | | |
| Stand per 01.01. | 0 | 0 | 98 | 121 | 203 | 252 | 301 | 373 |
| Planmässige Abschreibungen | 0 | 0 | 23 | 24 | 49 | 54 | 72 | 78 |
| Ausserplanmässige Abschreibungen | 0 | 0 | 0 | 0 | 0 | 0 | 0 | 0 |
| Umgliederungen | 0 | 0 | 0 | 0 | 0 | 0 | 0 | 0 |
| Abwertung | 0 | 0 | 0 | 0 | 0 | 0 | 0 | 0 |
| Aufwertung | 0 | 0 | 0 | 0 | 0 | 0 | 0 | 0 |
| Abgänge | 0 | 0 | 0 | 0 | 0 | 0 | 0 | 0 |
| Stand per 31.12. | 0 | 0 | 121 | 145 | 252 | 307 | 373 | 452 |
| Buchwert per 31.12. | | | | | | | | |
| In % der Anschaffungskosten | 0.00 | 0.00 | 75.00 | 72.03 | 76.29 | 73.58 | 75.89 | 73.10 |
| Brandversicherungswert | 0 | 0 | 0 | 0 | 0 | 0 | 0 | 0 |

Anlagespiegel des Verwaltungsvermögens:

4.1407 Anlagen im Bau VV

Eingrenzung Betrieb: Einwohnergemeinde, Wasserversorgung, Abwasser, Abfall

| Rechnung Alle Werte in Tausend CHF | Einwohnergemeinde | | Total | |
|---------------------------------------|-------------------|------|-------|------|
| | 2024 | 2025 | 2024 | 2025 |
| Anschaffungskosten | | | | |
| Stand per 01.01. | 0 | 0 | 0 | 0 |
| Zugänge | 0 | 0 | 0 | 0 |
| Umgliederungen | 0 | 0 | 0 | 0 |
| Abgänge | 0 | 0 | 0 | 0 |
| Stand per 31.12. | 0 | 0 | 0 | 0 |
| Kumulierte Abschreibungen | | | | |
| Stand per 01.01. | 0 | 0 | 0 | 0 |
| Planmässige Abschreibungen | 0 | 0 | 0 | 0 |
| Ausserplanmässige Abschreibungen | 0 | 0 | 0 | 0 |
| Umgliederungen | 0 | 0 | 0 | 0 |
| Abwertung | 0 | 0 | 0 | 0 |
| Aufwertung | 0 | 0 | 0 | 0 |
| Abgänge | 0 | 0 | 0 | 0 |
| Stand per 31.12. | 0 | 0 | 0 | 0 |
| Buchwert per 31.12. | 0 | 0 | 0 | 0 |
| In % der Anschaffungskosten | 0.00 | 0.00 | 0.00 | 0.00 |
| Brandversicherungswert | 0 | 0 | 0 | 0 |

Übersicht Anlagen mit Zusatz

Gemeindeverwaltung Veltheim
Buchungsperiode 2025

| Anlage Nr. | Anlagebezeichnung Anlagekategorie Parzelle | Vermögensart Fläche per 31.12. | Betrieb | Anlage ab Art Code | bis | Abschr. ab Standort | Kaufjahr | Urspr. Anl.-Wert Versicherungen | Abschreib. | Abgänge Geleast | Aktuell Verpfändet |
|--------------|--|---|------------------------------------|--|--|--|----------|------------------------------------|------------|--------------------|-----------------------|
| 1.1164 | Acker, Wiese, Weide / Oberrisch Grundstücke Finanzvermögen 509 | Finanzvermögen | Einwohnergemeinde | 01.01.2012 | | 2013 | | 30'610.00 | 0.00 | 0.00 | 30'610.00 |
| 1.1163 | Gebäudeplatz / Gehrenweg Grundstücke Finanzvermögen 48 | Finanzvermögen | Einwohnergemeinde | 01.01.2012 | | 2013 | | 3'342.00 | 0.00 | 0.00 | 3'342.00 |
| 1.1162 | Acker, Wiese, Weide Steinach Grundstücke Finanzvermögen 1426 | Finanzvermögen | Einwohnergemeinde | 01.01.2012 | | 2013 | | 7'624.00 | 0.00 | 0.00 | 7'624.00 |
| 1.1161 | Acker, Wiese, Weide / Au, Schachen Grundstücke Finanzvermögen 675 | Finanzvermögen | Einwohnergemeinde | 01.01.2012 | | 2013 | | 12'296.00 | 0.00 | 0.00 | 12'296.00 |
| 1.1169 | Baumgarten / Hohlgrasse Grundstücke Finanzvermögen 473 | Finanzvermögen | Einwohnergemeinde | 01.01.2012 | | 2013 | | 53'160.00 | 0.00 | 0.00 | 53'160.00 |
| 1.1168 | Acker, Wiese, Weide / Rischmatt Grundstücke Finanzvermögen 348 | Finanzvermögen | Einwohnergemeinde | 01.01.2012 | | 2013 | | 9'424.00 | 0.00 | 0.00 | 9'424.00 |
| 1.1167 | Acker, Wiese, Weide / Rischmatt Grundstücke Finanzvermögen 347 | Finanzvermögen | Einwohnergemeinde | 01.01.2012 | | 2013 | | 28'504.00 | 0.00 | 0.00 | 28'504.00 |
| 1.1165 | Acker, Wiese, Weide / Bogerain Grundstücke Finanzvermögen 58 | Finanzvermögen | Einwohnergemeinde | 01.01.2012 | | 2013 | | 158'568.00 | 0.00 | 0.00 | 158'568.00 |
| Total | Konto Bilanz 8 1.10800.01 ANBU Grund | Urspr. Anlagewert 303'528.00 | Abgänge Tot. 0.00 | kum. Abschr. 0.00 | Saldo 1.1. 303'528.00 | Saldo 31.12. 303'528.00 | | | | | |
| 1.1329 | Gebäude Oberrisch Gebäude Finanzvermögen 509 | Finanzvermögen | Einwohnergemeinde | 31.12.2012 | | 2013 | | 1.00 | 0.00 | 0.00 | 1.00 |
| 1.1438 | Aaresteg - Aaren Übergang Gebäude Finanzvermögen 826 | Finanzvermögen | Einwohnergemeinde | 01.01.2018 | | 2019 | 2017 | 1.00 | 0.00 | 0.00 | 1.00 |
| 1.1159 | Wohnhaus / Hohlgrasse Gebäude Finanzvermögen 473 | Finanzvermögen | Einwohnergemeinde | 01.01.1974 | | 1975 | | 425'630.10 | 119'969.90 | 0.00 | 545'600.00 |
| Total | Konto Bilanz 3 1.10840.01 ANBU Lieger | Urspr. Anlagewert 425'632.10 | Abgänge Tot. 0.00 | kum. Abschr. 119'969.90 | Saldo 1.1. 545'602.00 | Saldo 31.12. 545'602.00 | | | | | |
| 1.1334 | Acker, Wiese, Weide Industriestrasse Grundstücke 864 | Verwaltungsvermögen | Einwohnergemeinde | 31.12.2012 | | 2013 | | 3'997.50 | 0.00 | 456.00 | 3'541.50 |
| 1.10280 | Schwimmbad Schinznach Beteiligungen, Grundkapitalien | Verwaltungsvermögen | Einwohnergemeinde | 31.12.2012 | | 2013 | | 1.00 | 0.00 | 1.00 | 0.00 |
| 1.1404 | Wuleried - Flurstrasse Grundstücke 536 | Verwaltungsvermögen | Einwohnergemeinde | 01.01.2015 | | 2016 | 2014 | 39.00 | 0.00 | 0.00 | 39.00 |
| 1.1373 | Acker, Wiese, Weide Schlossgut Wildenstein Grundstücke 510 | Verwaltungsvermögen | Einwohnergemeinde | 31.12.2012 | | 2013 | | 1'048.50 | 0.00 | 0.00 | 1'048.50 |
| 1.1332 | Grundstück und Gartenanlage Usserdorf Grundstücke 329 | Verwaltungsvermögen | Einwohnergemeinde | 31.12.2012 | | 2013 | | 57'925.00 | 0.00 | 0.00 | 57'925.00 |
| 1.1197 | Gartenanlage, übrige befestigt Fläche/Rischmattweg Grundstücke 340 | Verwaltungsvermögen | Einwohnergemeinde | 31.12.2012 | | 2013 | | 1.00 | 0.00 | 0.00 | 1.00 |
| 1.1194 | Acker, Wiese, Weide / Schache Grundstücke 107 | Verwaltungsvermögen | Einwohnergemeinde | 31.12.2012 | | 2013 | | 876.00 | 0.00 | 0.00 | 876.00 |
| 1.1187 | Platz mit öffentlichen Brunnen / Vor Erii, Oberdorfstrasse K Grundstücke 221 | Verwaltungsvermögen | Einwohnergemeinde | 31.12.2012 | | 2013 | | 1.00 | 0.00 | 0.00 | 1.00 |
| 1.1183 | Areal Erweiterung Kindergarten Grundstücke 66 | Verwaltungsvermögen | Einwohnergemeinde | 01.01.2022 | | 2023 | 2022 | 76'560.00 | 0.00 | 0.00 | 76'560.00 |
| 1.1180 | Gebäudeplatz / Hofacher Grundstücke 66 | Verwaltungsvermögen | Einwohnergemeinde | 01.01.1940 | | 1941 | | 190'400.00 | 0.00 | 0.00 | 190'400.00 |
| 1.1171 | Schulhausplatz u. Umgelände / Ausserdorf Grundstücke 337 | Verwaltungsvermögen | Einwohnergemeinde | 01.01.1903 | | 1904 | | 4'499'775.00 | 0.00 | 0.00 | 4'499'775.00 |
| 1.1170 | Gebäudeplatz / Umgelände, Unterdorf Grundstücke 327 | Verwaltungsvermögen | Einwohnergemeinde | 01.01.2012 | | 2013 | | 351'575.00 | 0.00 | 0.00 | 351'575.00 |
| 1.1372 | Acker, Wiese, Weide Industriestrasse Grundstücke 80 | Verwaltungsvermögen | Einwohnergemeinde | 31.12.2012 | | 2013 | | 2'212.50 | 0.00 | 0.00 | 2'212.50 |
| 1.1342 | Acker, Wiese, Weide Hofacher Grundstücke 948 | Verwaltungsvermögen | Einwohnergemeinde | 31.12.2012 | | 2013 | | 2'854.50 | 0.00 | 0.00 | 2'854.50 |
| 1.1339 | Flieissendes Gewässer Schachenbach Grundstücke 107 | Verwaltungsvermögen | Einwohnergemeinde | 31.12.2012 | | 2013 | | 1.00 | 0.00 | 0.00 | 1.00 |

Übersicht Anlagen mit Zusatz

Gemeindeverwaltung Veltheim
Buchungsperiode 2025

| Anlage Nr. | Anlagebezeichnung Anlagekategorie Parzelle | Vermögensart Fläche per 31.12. | Betrieb | Anlage ab Art Code | bis | Abschr. ab Standort | Kaufjahr | Urspr. Anl.-Wert Versicherungen | Abschreib. | Abgänge Geleast | Aktuell Verpfändet |
|--------------|---|---|---------------------------------------|------------------------------------|--|--|----------|------------------------------------|-------------|--------------------|-----------------------|
| 1.1340 | Gartenanlage von Pumpwerk Bireloof Grundstücke 89 | Verwaltungsvermögen | Einwohnergemeinde | 31.12.2012 | | 2013 Allgemein | | 1'444.50 | 0.00 | 0.00 Nein | 1'444.50 Nein |
| 1.1338 | Acker, Wiese, Weide Industriestrasse Grundstücke 866 | Verwaltungsvermögen | Einwohnergemeinde | 31.12.2012 | | 2013 Allgemein | | 2'202.00 | 0.00 | 0.00 Nein | 2'202.00 Nein |
| 1.1336 | Acker, Wiese, Weide Industriestrasse Grundstücke 865 | Verwaltungsvermögen | Einwohnergemeinde | 31.12.2012 | | 2013 Allgemein | | 1'725.00 | 0.00 | 0.00 Nein | 1'725.00 Nein |
| Total | Konto Bilanz 18 1.14000.01 Grundstücke | Urspr. Anlagewert 5'192'638.50 | Abgänge Tot. 457.00- | kum. Abschr. 0.00 | Saldo 1.1. 5'192'181.50 | Saldo 31.12. 5'192'181.50 | | | | | |
| 1.1471 | Sanierung Abbieger Gehrenweg Strassen, Plätze, Friedhof | Verwaltungsvermögen | Einwohnergemeinde | 31.12.2020 | | 2021 n.z. | | 62'340.75 | 7'792.50- | 0.00 Nein | 54'548.25 Nein |
| 1.1017 | Erlibachweg Gemeindestrasse Strassen, Plätze, Friedhof 158 | Verwaltungsvermögen | Einwohnergemeinde | 31.12.2013 | | 2014 Strassen | | 1.00 | 0.00 | 0.00 Nein | 1.00 Nein |
| 1.1018 | Erliweg Gemeindestrasse Strassen, Plätze, Friedhof 230 | Verwaltungsvermögen | Einwohnergemeinde | 31.12.2012 | | 2013 Strassen | | 1.00 | 0.00 | 0.00 Nein | 1.00 Nein |
| 1.1019 | Imbelerweg Gemeindestrasse Strassen, Plätze, Friedhof 365 | Verwaltungsvermögen | Einwohnergemeinde | 31.12.2012 | | 2013 Strassen | | 1.00 | 0.00 | 0.00 Nein | 1.00 Nein |
| 1.1020 | Werdstrasse Gemeindestrasse Strassen, Plätze, Friedhof 404 | Verwaltungsvermögen | Einwohnergemeinde | 31.12.2012 | | 2013 Strassen | | 1.00 | 0.00 | 0.00 Nein | 1.00 Nein |
| 1.1049 | Beleuchtung Fussballplatz Strassen, Plätze, Friedhof | Verwaltungsvermögen | Einwohnergemeinde | 31.12.1993 | | 1994 Allgemein | | 40'249.60 | 31'580.55- | 0.00 Nein | 8'669.05 Nein |
| 1.1052 | Sanierung Bergstrasse Strassen, Plätze, Friedhof 551, 850, 851, 852, 853 | Verwaltungsvermögen | Einwohnergemeinde | 31.12.2007 | | 2008 Strassen | | 176'393.65 | 75'783.90- | 0.00 Nein | 100'609.75 Nein |
| 1.1053 | Projektkredit Erneuerung Strassen, Plätze, Friedhof | Strassenbeleuchtung Au Verwaltungsvermögen | Einwohnergemeinde | 31.12.1999 | | 2000 Allgemein | | 1'075.00 | 679.15- | 0.00 Nein | 395.85 Nein |
| 1.1054 | Sanierung Imbelerweg Strassen, Plätze, Friedhof 365 | Verwaltungsvermögen | Einwohnergemeinde | 31.12.2008 | | 2009 Strassen | | 83'929.75 | 33'946.70- | 0.00 Nein | 49'983.05 Nein |
| 1.1055 | Verlängerung Werdstrasse Strassen, Plätze, Friedhof 404 | Verwaltungsvermögen | Einwohnergemeinde | 31.12.1999 | | 2000 Strassen | | 75'160.90 | 47'469.95- | 0.00 Nein | 27'690.95 Nein |
| 1.1056 | Projektkredit Ausbau Hübel Strassen, Plätze, Friedhof | Verwaltungsvermögen | Einwohnergemeinde | 31.12.1993 | | 1994 Strassen | | 78'691.65 | 61'742.65- | 0.00 Nein | 16'949.00 Nein |
| 1.1057 | Belagsreparatur ÖV-Strasse Strassen, Plätze, Friedhof | Veltheim-Auenstein Verwaltungsvermögen | Einwohnergemeinde | 31.12.1999 | | 2000 Strassen | | 174'308.10 | 110'089.30- | 0.00 Nein | 64'218.80 Nein |
| 1.1058 | Sanierung Blumen- und Mühlemattweg Strassen, Plätze, Friedhof 661, 673, 663, 844, 845 | Verwaltungsvermögen | Einwohnergemeinde | 31.12.2008 | | 2009 Strassen | | 178'104.95 | 72'036.95- | 0.00 Nein | 106'068.00 Nein |
| 1.1059 | Beleuchtung Radweg in die Au Strassen, Plätze, Friedhof | Verwaltungsvermögen | Einwohnergemeinde | 31.12.1992 | | 1993 Strassen | | 97'941.40 | 79'373.40- | 0.00 Nein | 18'568.00 Nein |
| 1.1060 | Sanierung Mühlematt- und Steinbitzweg Strassen, Plätze, Friedhof 654, 663, 844, 845, 846 | Verwaltungsvermögen | Einwohnergemeinde | 31.12.2007 | | 2008 Strassen | | 178'381.70 | 76'638.05- | 0.00 Nein | 101'743.65 Nein |
| 1.1061 | Radweg in die Au Strassen, Plätze, Friedhof | Verwaltungsvermögen | Einwohnergemeinde | 31.12.1992 | | 1993 Strassen | | 116'878.05 | 94'719.90- | 0.00 Nein | 22'158.15 Nein |
| 1.1062 | Strassenbeleuchtung Gehrenweg Strassen, Plätze, Friedhof 43, 48, 53 | Verwaltungsvermögen | Einwohnergemeinde | 31.12.2001 | | 2002 Strassen | | 24'261.50 | 14'094.75- | 0.00 Nein | 10'166.75 Nein |
| 1.1063 | Erschliessung Fabrikweg Strassen, Plätze, Friedhof | Verwaltungsvermögen | Einwohnergemeinde | 31.12.1992 | | 1993 Allgemein | | 190'070.75 | 154'036.35- | 0.00 Nein | 36'034.40 Nein |
| 1.1064 | Erschliessung Aspalterweg Strassen, Plätze, Friedhof 144, 876 | Verwaltungsvermögen | Einwohnergemeinde | 31.12.1993 | | 1994 Strassen | | 315'265.65 | 247'362.25- | 0.00 Nein | 67'903.40 Nein |
| 1.1065 | Ausbau K471 / 472 Au Strassen, Plätze, Friedhof | Verwaltungsvermögen | Einwohnergemeinde | 31.12.2009 | | 2010 Strassen | | 842'978.15 | 319'750.25- | 0.00 Nein | 523'227.90 Nein |
| 1.1067 | Modernisierung Strassenbeleuchtung Strassen, Plätze, Friedhof | Verwaltungsvermögen | Einwohnergemeinde | 31.12.2002 | | 2003 Allgemein | | 134'387.85 | 74'676.85- | 0.00 Nein | 59'711.00 Nein |
| 1.1068 | Radwegnetz Schenkenbergertal / Verlängerung Gehweg Esterhalde Strassen, Plätze, Friedhof 56 | Verwaltungsvermögen | Einwohnergemeinde | 31.12.2005 | | 2006 Strassen | | 107'454.60 | 51'578.10- | 0.00 Nein | 55'876.50 Nein |
| 1.1069 | Ausbau Erligasse und Erliweg Strassen, Plätze, Friedhof 219; 230; 452; 869; 870; 871 | Verwaltungsvermögen | Einwohnergemeinde | 31.12.1996 | | 1997 Strassen | | 322'436.95 | 228'224.80- | 0.00 Nein | 94'212.15 Nein |
| 1.1070 | Belagsanierung und Trottoirneubau Oberdorfstrasse Strassen, Plätze, Friedhof | Verwaltungsvermögen | Einwohnergemeinde | 31.12.2006 | | 2007 Strassen | | 435'109.80 | 197'891.20- | 0.00 Nein | 237'218.60 Nein |
| 1.1072 | San. Zufahrt Sengelhaldehof Strassen, Plätze, Friedhof 433, 19 | Verwaltungsvermögen | Einwohnergemeinde | 31.12.2009 | | 2010 Strassen | | 47'112.50 | 17'870.30- | 0.00 Nein | 29'242.20 Nein |
| 1.1074 | Sanierung Hohlgrasse Strassen, Plätze, Friedhof 848, 849 | Verwaltungsvermögen | Einwohnergemeinde | 31.12.2010 | | 2011 Strassen | | 31'910.65 | 11'301.55- | 0.00 Nein | 20'609.10 Nein |

Übersicht Anlagen mit Zusatz

| Anlage Nr. | Anlagebezeichnung Anlagekategorie Parzelle | Vermögensart Fläche per 31.12. | Betrieb | Anlage ab Art Code | bis | Abschr. ab Standort | Kaufjahr | Urspr. Anl.-Wert Versicherungen | Abschreib. | Abgänge Geleast | Aktuell Verpfändet |
|------------|--|-----------------------------------|-------------------|-----------------------|-----|------------------------|----------|------------------------------------|------------|--------------------|----------------------------|
| 1.1075 | Sanierung Bergstrasse Strassen, Plätze, Friedhof 551, 850, 851, 852, 853 | Verwaltungsvermögen | Einwohnergemeinde | 31.12.2010 | | 2011 | | 213'472.35 | 75'604.70 | 0.00 | 137'867.65 Nein Nein |
| 1.1076 | Polizeinumerierung der Gebäude Strassen, Plätze, Friedhof | Verwaltungsvermögen | Einwohnergemeinde | 31.12.1994 | | 1995 | | 12'577.80 | 9'545.65 | 0.00 | 3'032.15 Nein Nein |
| 1.1096 | Bösauweg Gemeindestrasse Strassen, Plätze, Friedhof 406 | Verwaltungsvermögen | Einwohnergemeinde | 31.12.2012 | | 2013 | | 1.00 | 0.00 | 0.00 | 1.00 Nein Nein |
| 1.1097 | Steinbitzweg Gemeindestrasse Strassen, Plätze, Friedhof 654 | Verwaltungsvermögen | Einwohnergemeinde | 31.12.2012 | | 2013 | | 1.00 | 0.00 | 0.00 | 1.00 Nein Nein |
| 1.1108 | Blumenweg Gemeindestrasse Strassen, Plätze, Friedhof 661 | Verwaltungsvermögen | Einwohnergemeinde | 31.12.2012 | | 2013 | | 1.00 | 0.00 | 0.00 | 1.00 Nein Nein |
| 1.1123 | Mühlemattweg Gemeindestrasse Strassen, Plätze, Friedhof 663 | Verwaltungsvermögen | Einwohnergemeinde | 31.12.2012 | | 2013 | | 1.00 | 0.00 | 0.00 | 1.00 Nein Nein |
| 1.1127 | Grabräumung, Gemeinschaftsgrab Strassen, Plätze, Friedhof | Verwaltungsvermögen | Einwohnergemeinde | 31.12.2009 | | 2010 | | 32'297.60 | 12'250.95 | 0.00 | 20'046.65 Nein Nein |
| 1.1128 | Gemeinschaftsgrab Strassen, Plätze, Friedhof | Verwaltungsvermögen | Einwohnergemeinde | 31.12.1996 | | 1997 | | 24'628.20 | 17'432.20 | 0.00 | 7'196.00 Nein Nein |
| 1.1184 | Blumenweg Gemeindestrasse Strassen, Plätze, Friedhof 673 | Verwaltungsvermögen | Einwohnergemeinde | 31.12.2012 | | 2013 | | 1.00 | 0.00 | 0.00 | 1.00 Nein Nein |
| 1.1193 | Hungebüel Gemeindestrasse Strassen, Plätze, Friedhof 3 | Verwaltungsvermögen | Einwohnergemeinde | 31.12.2012 | | 2013 | | 1.00 | 0.00 | 0.00 | 1.00 Nein Nein |
| 1.1199 | Hinterem Aspalter Gemeindestrasse Strassen, Plätze, Friedhof 5 | Verwaltungsvermögen | Einwohnergemeinde | 31.12.2012 | | 2013 | | 1.00 | 0.00 | 0.00 | 1.00 Nein Nein |
| 1.1200 | Hinterem Aspalter, Kuenzmatt Gemeindestrasse Strassen, Plätze, Friedhof 12 | Verwaltungsvermögen | Einwohnergemeinde | 31.12.2012 | | 2013 | | 1.00 | 0.00 | 0.00 | 1.00 Nein Nein |
| 1.1201 | Hungerbüel Gemeindestrasse Strassen, Plätze, Friedhof 15 | Verwaltungsvermögen | Einwohnergemeinde | 31.12.2012 | | 2013 | | 1.00 | 0.00 | 0.00 | 1.00 Nein Nein |
| 1.1202 | Unterm Aspalter Gemeindestrasse Strassen, Plätze, Friedhof 20 | Verwaltungsvermögen | Einwohnergemeinde | 31.12.2012 | | 2013 | | 1.00 | 0.00 | 0.00 | 1.00 Nein Nein |
| 1.1203 | Unterm Aspalter Gemeindestrasse Strassen, Plätze, Friedhof 23 | Verwaltungsvermögen | Einwohnergemeinde | 31.12.2012 | | 2013 | | 1.00 | 0.00 | 0.00 | 1.00 Nein Nein |
| 1.1204 | Gehrenweg Gemeindestrasse Strassen, Plätze, Friedhof 43 | Verwaltungsvermögen | Einwohnergemeinde | 31.12.2012 | | 2013 | | 1.00 | 0.00 | 0.00 | 1.00 Nein Nein |
| 1.1205 | Gehrenweg Gemeindestrasse Strassen, Plätze, Friedhof 53 | Verwaltungsvermögen | Einwohnergemeinde | 31.12.2012 | | 2013 | | 1.00 | 0.00 | 0.00 | 1.00 Nein Nein |
| 1.1206 | Esterhalde K 471 Gemeindestrasse Strassen, Plätze, Friedhof 56 | Verwaltungsvermögen | Einwohnergemeinde | 31.12.2012 | | 2013 | | 1.00 | 0.00 | 0.00 | 1.00 Nein Nein |
| 1.1207 | Hofackerweg Gemeindestrasse Strassen, Plätze, Friedhof 68 | Verwaltungsvermögen | Einwohnergemeinde | 31.12.2012 | | 2013 | | 1.00 | 0.00 | 0.00 | 1.00 Nein Nein |
| 1.1208 | Bächlimatt Gemeindestrasse Strassen, Plätze, Friedhof 69 | Verwaltungsvermögen | Einwohnergemeinde | 31.12.2012 | | 2013 | | 1.00 | 0.00 | 0.00 | 1.00 Nein Nein |
| 1.1209 | Nidermatt Gemeindestrasse Strassen, Plätze, Friedhof 75 | Verwaltungsvermögen | Einwohnergemeinde | 31.12.2012 | | 2013 | | 1.00 | 0.00 | 0.00 | 1.00 Nein Nein |
| 1.1210 | Bireloof, Nidermatt, Tüfele Gemeindestrasse Strassen, Plätze, Friedhof 76 | Verwaltungsvermögen | Einwohnergemeinde | 31.12.2012 | | 2013 | | 1.00 | 0.00 | 0.00 | 1.00 Nein Nein |
| 1.1211 | Schwimmbadweg Gemeindestrasse Strassen, Plätze, Friedhof 78 | Verwaltungsvermögen | Einwohnergemeinde | 31.12.2012 | | 2013 | | 1.00 | 0.00 | 0.00 | 1.00 Nein Nein |
| 1.1212 | Nidermatt Gemeindestrasse Strassen, Plätze, Friedhof 83 | Verwaltungsvermögen | Einwohnergemeinde | 31.12.2012 | | 2013 | | 1.00 | 0.00 | 0.00 | 1.00 Nein Nein |
| 1.1213 | Nidermatt Gemeindestrasse Strassen, Plätze, Friedhof 96 | Verwaltungsvermögen | Einwohnergemeinde | 31.12.2012 | | 2013 | | 1.00 | 0.00 | 0.00 | 1.00 Nein Nein |
| 1.1214 | Bireloof Gemeindestrasse Strassen, Plätze, Friedhof 99 | Verwaltungsvermögen | Einwohnergemeinde | 31.12.2012 | | 2013 | | 1.00 | 0.00 | 0.00 | 1.00 Nein Nein |
| 1.1215 | Schache Gemeindestrasse Strassen, Plätze, Friedhof 103 | Verwaltungsvermögen | Einwohnergemeinde | 31.12.2012 | | 2013 | | 1.00 | 0.00 | 0.00 | 1.00 Nein Nein |
| 1.1216 | Schache Gemeindestrasse Strassen, Plätze, Friedhof 104 | Verwaltungsvermögen | Einwohnergemeinde | 31.12.2012 | | 2013 | | 1.00 | 0.00 | 0.00 | 1.00 Nein Nein |
| 1.1217 | Bireloos, Bunte, Nidermatt Werd Gemeindestrasse Strassen, Plätze, Friedhof 106 | Verwaltungsvermögen | Einwohnergemeinde | 31.12.2012 | | 2013 | | 1.00 | 0.00 | 0.00 | 1.00 Nein Nein |
| 1.1218 | Unterm Aspalter Gemeindestrasse Strassen, Plätze, Friedhof 126 | Verwaltungsvermögen | Einwohnergemeinde | 31.12.2012 | | 2013 | | 1.00 | 0.00 | 0.00 | 1.00 Nein Nein |

Übersicht Anlagen mit Zusatz

| Anlage Nr. | Anlagebezeichnung Anlagekategorie Parzelle | Vermögensart Fläche per 31.12. | Betrieb | Anlage ab Art Code | bis | Abschr. ab Standort | Kaufjahr | Urspr. Anl.-Wert Versicherungen | Abschreib. | Abgänge Geleast | Aktuell Verpfändet |
|------------|---|-----------------------------------|-------------------|-----------------------|-----|------------------------|----------|------------------------------------|------------|--------------------|-----------------------|
| 1.1219 | Unterm Aspalter Gemeindestrasse Strassen, Plätze, Friedhof 133 | Verwaltungsvermögen | Einwohnergemeinde | 31.12.2012 | | 2013 | | 1.00 | 0.00 | 0.00 | 1.00 |
| 1.1220 | Hübelrain Gemeindestrasse Strassen, Plätze, Friedhof 196 | Verwaltungsvermögen | Einwohnergemeinde | 31.12.2012 | | 2013 | | 1.00 | 0.00 | 0.00 | 1.00 |
| 1.1221 | Erligasse Gemeindestrasse Strassen, Plätze, Friedhof 219 | Verwaltungsvermögen | Einwohnergemeinde | 31.12.2012 | | 2013 | | 1.00 | 0.00 | 0.00 | 1.00 |
| 1.1222 | Erlihalde Gemeindestrasse Strassen, Plätze, Friedhof 243 | Verwaltungsvermögen | Einwohnergemeinde | 31.12.2012 | | 2013 | | 1.00 | 0.00 | 0.00 | 1.00 |
| 1.1223 | Pfalzstrasse Gemeindestrasse Strassen, Plätze, Friedhof 259 | Verwaltungsvermögen | Einwohnergemeinde | 31.12.2012 | | 2013 | | 1.00 | 0.00 | 0.00 | 1.00 |
| 1.1224 | Stalden Gemeindestrasse Strassen, Plätze, Friedhof 262 | Verwaltungsvermögen | Einwohnergemeinde | 31.12.2012 | | 2013 | | 1.00 | 0.00 | 0.00 | 1.00 |
| 1.1225 | Kronengasse Gemeindestrasse Strassen, Plätze, Friedhof 281 | Verwaltungsvermögen | Einwohnergemeinde | 31.12.2012 | | 2013 | | 1.00 | 0.00 | 0.00 | 1.00 |
| 1.1226 | Pfalzstrasse Gemeindestrasse Strassen, Plätze, Friedhof 283 | Verwaltungsvermögen | Einwohnergemeinde | 31.12.2012 | | 2013 | | 1.00 | 0.00 | 0.00 | 1.00 |
| 1.1227 | Pfalzstrasse Gemeindestrasse Strassen, Plätze, Friedhof 299 | Verwaltungsvermögen | Einwohnergemeinde | 31.12.2012 | | 2013 | | 1.00 | 0.00 | 0.00 | 1.00 |
| 1.1228 | Kronengasse Gemeindestrasse Strassen, Plätze, Friedhof 308 | Verwaltungsvermögen | Einwohnergemeinde | 31.12.2012 | | 2013 | | 1.00 | 0.00 | 0.00 | 1.00 |
| 1.1229 | Rischmattweg Gemeindestrasse Strassen, Plätze, Friedhof 338 | Verwaltungsvermögen | Einwohnergemeinde | 31.12.2012 | | 2013 | | 1.00 | 0.00 | 0.00 | 1.00 |
| 1.1230 | Rischmattweg Gemeindestrasse Strassen, Plätze, Friedhof 345 | Verwaltungsvermögen | Einwohnergemeinde | 31.12.2012 | | 2013 | | 1.00 | 0.00 | 0.00 | 1.00 |
| 1.1231 | Schulhausstrasse Gemeindestrasse Strassen, Plätze, Friedhof 353 | Verwaltungsvermögen | Einwohnergemeinde | 31.12.2012 | | 2013 | | 1.00 | 0.00 | 0.00 | 1.00 |
| 1.1232 | Rischhaldeweg Gemeindestrasse Strassen, Plätze, Friedhof 387 | Verwaltungsvermögen | Einwohnergemeinde | 31.12.2012 | | 2013 | | 1.00 | 0.00 | 0.00 | 1.00 |
| 1.1233 | Imbeler, Rischmatt Gemeindestrasse Strassen, Plätze, Friedhof 390 | Verwaltungsvermögen | Einwohnergemeinde | 31.12.2012 | | 2013 | | 1.00 | 0.00 | 0.00 | 1.00 |
| 1.1234 | Bünle Gemeindestrasse Strassen, Plätze, Friedhof 397 | Verwaltungsvermögen | Einwohnergemeinde | 31.12.2012 | | 2013 | | 1.00 | 0.00 | 0.00 | 1.00 |
| 1.1235 | Bünle, Schache, Schlossgut Wildenstein Gemeindestrasse Strassen, Plätze, Friedhof 403 | Verwaltungsvermögen | Einwohnergemeinde | 31.12.2012 | | 2013 | | 1.00 | 0.00 | 0.00 | 1.00 |
| 1.1236 | Cholholz, Wuleried Gemeindestrasse Strassen, Plätze, Friedhof 409 | Verwaltungsvermögen | Einwohnergemeinde | 31.12.2012 | | 2013 | | 1.00 | 0.00 | 0.00 | 1.00 |
| 1.1237 | Röti Gemeindestrasse Strassen, Plätze, Friedhof 411 | Verwaltungsvermögen | Einwohnergemeinde | 31.12.2012 | | 2013 | | 1.00 | 0.00 | 0.00 | 1.00 |
| 1.1238 | Röti Gemeindestrasse Strassen, Plätze, Friedhof 416 | Verwaltungsvermögen | Einwohnergemeinde | 31.12.2012 | | 2013 | | 1.00 | 0.00 | 0.00 | 1.00 |
| 1.1239 | Hädermatt, Röti Gemeindestrasse Strassen, Plätze, Friedhof 420 | Verwaltungsvermögen | Einwohnergemeinde | 31.12.2012 | | 2013 | | 1.00 | 0.00 | 0.00 | 1.00 |
| 1.1240 | Sulzmatt, Wuleried Gemeindestrasse Strassen, Plätze, Friedhof 423 | Verwaltungsvermögen | Einwohnergemeinde | 31.12.2012 | | 2013 | | 1.00 | 0.00 | 0.00 | 1.00 |
| 1.1241 | Moos Gemeindestrasse Strassen, Plätze, Friedhof 426 | Verwaltungsvermögen | Einwohnergemeinde | 31.12.2012 | | 2013 | | 1.00 | 0.00 | 0.00 | 1.00 |
| 1.1242 | Sängelhalde Gemeindestrasse Strassen, Plätze, Friedhof 433 | Verwaltungsvermögen | Einwohnergemeinde | 31.12.2012 | | 2013 | | 1.00 | 0.00 | 0.00 | 1.00 |
| 1.1243 | Moos, Sängelhalde Gemeindestrasse Strassen, Plätze, Friedhof 435 | Verwaltungsvermögen | Einwohnergemeinde | 31.12.2012 | | 2013 | | 1.00 | 0.00 | 0.00 | 1.00 |
| 1.1244 | Vor Ertli Gemeindestrasse Strassen, Plätze, Friedhof 448 | Verwaltungsvermögen | Einwohnergemeinde | 31.12.2012 | | 2013 | | 1.00 | 0.00 | 0.00 | 1.00 |
| 1.1245 | Erliweg Gemeindestrasse Strassen, Plätze, Friedhof 452 | Verwaltungsvermögen | Einwohnergemeinde | 31.12.2012 | | 2013 | | 1.00 | 0.00 | 0.00 | 1.00 |
| 1.1246 | Oberegg, Steibitz Gemeindestrasse Strassen, Plätze, Friedhof 469 | Verwaltungsvermögen | Einwohnergemeinde | 31.12.2012 | | 2013 | | 1.00 | 0.00 | 0.00 | 1.00 |
| 1.1247 | Oberrischweg Gemeindestrasse Strassen, Plätze, Friedhof 481 | Verwaltungsvermögen | Einwohnergemeinde | 31.12.2012 | | 2013 | | 1.00 | 0.00 | 0.00 | 1.00 |
| 1.1248 | Uriwinkelweg Gemeindestrasse Strassen, Plätze, Friedhof 491 | Verwaltungsvermögen | Einwohnergemeinde | 31.12.2012 | | 2013 | | 1.00 | 0.00 | 0.00 | 1.00 |

Übersicht Anlagen mit Zusatz

| Anlage Nr. | Anlagebezeichnung Anlagekategorie Parzelle | Vermögensart Fläche per 31.12. | Betrieb | Anlage ab Art Code | bis | Abschr. ab Standort | Kaufjahr | Urspr. Anl.-Wert Versicherungen | Abschreib. | Abgänge Geleast | Aktuell Verpfändet |
|------------|---|---|-------------------|-----------------------|-----|------------------------|----------|------------------------------------|------------|--------------------|-----------------------|
| 1.1249 | Fuchsmättliweg Gemeindestrasse Strassen, Plätze, Friedhof 503 | Verwaltungsvermögen | Einwohnergemeinde | 31.12.2012 | | 2013 | | 1.00 | 0.00 | 0.00 | 1.00 |
| 1.1250 | Oberrischweg Gemeindestrasse Strassen, Plätze, Friedhof 506 | Verwaltungsvermögen | Einwohnergemeinde | 31.12.2012 | | 2013 | | 1.00 | 0.00 | 0.00 | 1.00 |
| 1.1251 | Schlossgut Wildenstein Gemeindestrasse Strassen, Plätze, Friedhof 512 | Verwaltungsvermögen | Einwohnergemeinde | 31.12.2012 | | 2013 | | 1.00 | 0.00 | 0.00 | 1.00 |
| 1.1252 | Schlossgut Wildenstein Gemeindestrasse Strassen, Plätze, Friedhof 515 | Verwaltungsvermögen | Einwohnergemeinde | 31.12.2012 | | 2013 | | 1.00 | 0.00 | 0.00 | 1.00 |
| 1.1253 | Schlossgut Wildenstein Gemeindestrasse Strassen, Plätze, Friedhof 516 | Verwaltungsvermögen | Einwohnergemeinde | 31.12.2012 | | 2013 | | 1.00 | 0.00 | 0.00 | 1.00 |
| 1.1254 | Röti Gemeindestrasse Strassen, Plätze, Friedhof 521 | Verwaltungsvermögen | Einwohnergemeinde | 31.12.2012 | | 2013 | | 1.00 | 0.00 | 0.00 | 1.00 |
| 1.1255 | Röti Gemeindestrasse Strassen, Plätze, Friedhof 524 | Verwaltungsvermögen | Einwohnergemeinde | 31.12.2012 | | 2013 | | 1.00 | 0.00 | 0.00 | 1.00 |
| 1.1256 | Müsenegg Gemeindestrasse Strassen, Plätze, Friedhof 535 | Verwaltungsvermögen | Einwohnergemeinde | 31.12.2012 | | 2013 | | 1.00 | 0.00 | 0.00 | 1.00 |
| 1.1257 | Gislimatt Gemeindestrasse Strassen, Plätze, Friedhof 538 | Verwaltungsvermögen | Einwohnergemeinde | 31.12.2012 | | 2013 | | 1.00 | 0.00 | 0.00 | 1.00 |
| 1.1258 | Gislimatt Gemeindestrasse Strassen, Plätze, Friedhof 544 | Verwaltungsvermögen | Einwohnergemeinde | 31.12.2012 | | 2013 | | 1.00 | 0.00 | 0.00 | 1.00 |
| 1.1259 | Gislimatt Gemeindestrasse Strassen, Plätze, Friedhof 547 | Verwaltungsvermögen | Einwohnergemeinde | 31.12.2012 | | 2013 | | 1.00 | 0.00 | 0.00 | 1.00 |
| 1.1260 | Bäumer, Cholholz, Gislimatt, Strassen, Plätze, Friedhof 551 | Veltheimerberg Gemeindestrasse Verwaltungsvermögen | Einwohnergemeinde | 31.12.2012 | | 2013 | | 1.00 | 0.00 | 0.00 | 1.00 |
| 1.1261 | Cholholz Gemeindestrasse Strassen, Plätze, Friedhof 568 | Verwaltungsvermögen | Einwohnergemeinde | 31.12.2012 | | 2013 | | 1.00 | 0.00 | 0.00 | 1.00 |
| 1.1262 | Wuleried Gemeindestrasse Strassen, Plätze, Friedhof 579 | Verwaltungsvermögen | Einwohnergemeinde | 31.12.2012 | | 2013 | | 1.00 | 0.00 | 0.00 | 1.00 |
| 1.1263 | Rüti Gemeindestrasse Strassen, Plätze, Friedhof 586 | Verwaltungsvermögen | Einwohnergemeinde | 31.12.2012 | | 2013 | | 1.00 | 0.00 | 0.00 | 1.00 |
| 1.1264 | Wuleried Gemeindestrasse Strassen, Plätze, Friedhof 587 | Verwaltungsvermögen | Einwohnergemeinde | 31.12.2012 | | 2013 | | 1.00 | 0.00 | 0.00 | 1.00 |
| 1.1265 | Veltheimerberg Gemeindestrasse Strassen, Plätze, Friedhof 593 | Verwaltungsvermögen | Einwohnergemeinde | 31.12.2012 | | 2013 | | 1.00 | 0.00 | 0.00 | 1.00 |
| 1.1266 | Rössliacher, Wihalde Gemeindestrasse Strassen, Plätze, Friedhof 603 | Verwaltungsvermögen | Einwohnergemeinde | 31.12.2012 | | 2013 | | 1.00 | 0.00 | 0.00 | 1.00 |
| 1.1267 | Holzrütene, Ischlag Gemeindestrasse Strassen, Plätze, Friedhof 618 | Verwaltungsvermögen | Einwohnergemeinde | 31.12.2012 | | 2013 | | 1.00 | 0.00 | 0.00 | 1.00 |
| 1.1268 | Himmelrich Gemeindestrasse Strassen, Plätze, Friedhof 625 | Verwaltungsvermögen | Einwohnergemeinde | 31.12.2012 | | 2013 | | 1.00 | 0.00 | 0.00 | 1.00 |
| 1.1269 | Schache Gemeindestrasse Strassen, Plätze, Friedhof 636 | Verwaltungsvermögen | Einwohnergemeinde | 31.12.2012 | | 2013 | | 1.00 | 0.00 | 0.00 | 1.00 |
| 1.1270 | Schache Gemeindestrasse Strassen, Plätze, Friedhof 638 | Verwaltungsvermögen | Einwohnergemeinde | 31.12.2012 | | 2013 | | 1.00 | 0.00 | 0.00 | 1.00 |
| 1.1271 | Gerstenhübelweg Gemeindestrasse Strassen, Plätze, Friedhof 650 | Verwaltungsvermögen | Einwohnergemeinde | 31.12.2012 | | 2013 | | 1.00 | 0.00 | 0.00 | 1.00 |
| 1.1272 | Auschache Gemeindestrasse Strassen, Plätze, Friedhof 687 | Verwaltungsvermögen | Einwohnergemeinde | 31.12.2012 | | 2013 | | 1.00 | 0.00 | 0.00 | 1.00 |
| 1.1273 | Steinbruchweg Gemeindestrasse Strassen, Plätze, Friedhof 691 | Verwaltungsvermögen | Einwohnergemeinde | 31.12.2012 | | 2013 | | 1.00 | 0.00 | 0.00 | 1.00 |
| 1.1274 | Aareweg Gemeindestrasse Strassen, Plätze, Friedhof 718 | Verwaltungsvermögen | Einwohnergemeinde | 31.12.2012 | | 2013 | | 1.00 | 0.00 | 0.00 | 1.00 |
| 1.1275 | Talstrasse K 471 Gemeindestrasse Strassen, Plätze, Friedhof 843 | Verwaltungsvermögen | Einwohnergemeinde | 31.12.2012 | | 2013 | | 1.00 | 0.00 | 0.00 | 1.00 |
| 1.1276 | Eggematt, Holzrütene Gemeindestrasse Strassen, Plätze, Friedhof 847 | Verwaltungsvermögen | Einwohnergemeinde | 31.12.2012 | | 2013 | | 1.00 | 0.00 | 0.00 | 1.00 |
| 1.1277 | Hoorschwerzi, Teschere Gemeindestrasse Strassen, Plätze, Friedhof 850 | Verwaltungsvermögen | Einwohnergemeinde | 31.12.2012 | | 2013 | | 1.00 | 0.00 | 0.00 | 1.00 |
| 1.1278 | Veltheimerberg Gemeindestrasse Strassen, Plätze, Friedhof 851 | Verwaltungsvermögen | Einwohnergemeinde | 31.12.2012 | | 2013 | | 1.00 | 0.00 | 0.00 | 1.00 |

Übersicht Anlagen mit Zusatz

| Anlage Nr. | Anlagebezeichnung Anlagekategorie Parzelle | Vermögensart Fläche per 31.12. | Betrieb | Anlage ab Art Code | bis | Abschr. ab Standort | Kaufjahr | Urspr. Anl.-Wert Versicherungen | Abschreib. | Abgänge Geleast | Aktuell Verpfändet |
|------------|--|-----------------------------------|-------------------|-----------------------|-----|------------------------|----------|------------------------------------|------------|--------------------|-----------------------|
| 1.1279 | Wihalde Gemeindestrasse Strassen, Plätze, Friedhof 852 | Verwaltungsvermögen | Einwohnergemeinde | 31.12.2012 | | 2013 | | 1.00 | 0.00 | 0.00 | 1.00 |
| 1.1280 | Wihalde Gemeindestrasse Strassen, Plätze, Friedhof 853 | Verwaltungsvermögen | Einwohnergemeinde | 31.12.2012 | | 2013 | | 1.00 | 0.00 | 0.00 | 1.00 |
| 1.1281 | Teschere Gemeindestrasse Strassen, Plätze, Friedhof 854 | Verwaltungsvermögen | Einwohnergemeinde | 31.12.2012 | | 2013 | | 1.00 | 0.00 | 0.00 | 1.00 |
| 1.1282 | Rüti, Sulzmatt, Wuleried Gemeindestrasse Strassen, Plätze, Friedhof 855 | Verwaltungsvermögen | Einwohnergemeinde | 31.12.2012 | | 2013 | | 1.00 | 0.00 | 0.00 | 1.00 |
| 1.1283 | Häderratt, Röti, Wuleried Gemeindestrasse Strassen, Plätze, Friedhof 856 | Verwaltungsvermögen | Einwohnergemeinde | 31.12.2012 | | 2013 | | 1.00 | 0.00 | 0.00 | 1.00 |
| 1.1284 | Aspalter, Häderratt, Moos, Röti, Troole, Wuleried Gemeind Strassen, Plätze, Friedhof 857 | Verwaltungsvermögen | Einwohnergemeinde | 31.12.2012 | | 2013 | | 1.00 | 0.00 | 0.00 | 1.00 |
| 1.1285 | Moos, Wolfrüti Gemeindestrasse Strassen, Plätze, Friedhof 858 | Verwaltungsvermögen | Einwohnergemeinde | 31.12.2012 | | 2013 | | 1.00 | 0.00 | 0.00 | 1.00 |
| 1.1286 | Fuchsmättliweg Gemeindestrasse Strassen, Plätze, Friedhof 859 | Verwaltungsvermögen | Einwohnergemeinde | 31.12.2012 | | 2013 | | 1.00 | 0.00 | 0.00 | 1.00 |
| 1.1287 | Fuchsmättliweg Gemeindestrasse Strassen, Plätze, Friedhof 860 | Verwaltungsvermögen | Einwohnergemeinde | 31.12.2012 | | 2013 | | 1.00 | 0.00 | 0.00 | 1.00 |
| 1.1288 | Schlossweg Gemeindestrasse Strassen, Plätze, Friedhof 861 | Verwaltungsvermögen | Einwohnergemeinde | 31.12.2012 | | 2013 | | 174'543.10 | 0.00 | 174'542.10 | 1.00 |
| 1.1289 | Schache Gemeindestrasse Strassen, Plätze, Friedhof 867 | Verwaltungsvermögen | Einwohnergemeinde | 31.12.2012 | | 2013 | | 1.00 | 0.00 | 0.00 | 1.00 |
| 1.1290 | Erligasse Gemeindestrasse Strassen, Plätze, Friedhof 870 | Verwaltungsvermögen | Einwohnergemeinde | 31.12.2012 | | 2013 | | 1.00 | 0.00 | 0.00 | 1.00 |
| 1.1291 | Erligasse Gemeindestrasse Strassen, Plätze, Friedhof 871 | Verwaltungsvermögen | Einwohnergemeinde | 31.12.2012 | | 2013 | | 1.00 | 0.00 | 0.00 | 1.00 |
| 1.1292 | Möösli, Stampfbunte Gemeindestrasse Strassen, Plätze, Friedhof 872 | Verwaltungsvermögen | Einwohnergemeinde | 31.12.2012 | | 2013 | | 1.00 | 0.00 | 0.00 | 1.00 |
| 1.1293 | Moosrüti Gemeindestrasse Strassen, Plätze, Friedhof 873 | Verwaltungsvermögen | Einwohnergemeinde | 31.12.2012 | | 2013 | | 1.00 | 0.00 | 0.00 | 1.00 |
| 1.1294 | Hübelrain Gemeindestrasse Strassen, Plätze, Friedhof 874 | Verwaltungsvermögen | Einwohnergemeinde | 31.12.2012 | | 2013 | | 1.00 | 0.00 | 0.00 | 1.00 |
| 1.1295 | Hämmerrain Gemeindestrasse Strassen, Plätze, Friedhof 875 | Verwaltungsvermögen | Einwohnergemeinde | 31.12.2012 | | 2013 | | 1.00 | 0.00 | 0.00 | 1.00 |
| 1.1296 | Aspalterweg Gemeindestrasse Strassen, Plätze, Friedhof 876 | Verwaltungsvermögen | Einwohnergemeinde | 31.12.2012 | | 2013 | | 1.00 | 0.00 | 0.00 | 1.00 |
| 1.1297 | Pfalzstrasse Gemeindestrasse Strassen, Plätze, Friedhof 878 | Verwaltungsvermögen | Einwohnergemeinde | 31.12.2012 | | 2013 | | 1.00 | 0.00 | 0.00 | 1.00 |
| 1.1298 | Hungerbühlweg Gemeindestrasse Strassen, Plätze, Friedhof 879 | Verwaltungsvermögen | Einwohnergemeinde | 31.12.2012 | | 2013 | | 1.00 | 0.00 | 0.00 | 1.00 |
| 1.1299 | Hofackerweg Gemeindestrasse Strassen, Plätze, Friedhof 880 | Verwaltungsvermögen | Einwohnergemeinde | 31.12.2012 | | 2013 | | 1.00 | 0.00 | 0.00 | 1.00 |
| 1.1300 | Rischhaldeweg Gemeindestrasse Strassen, Plätze, Friedhof 882 | Verwaltungsvermögen | Einwohnergemeinde | 31.12.2012 | | 2013 | | 1.00 | 0.00 | 0.00 | 1.00 |
| 1.1301 | Röti Gemeindestrasse Strassen, Plätze, Friedhof 887 | Verwaltungsvermögen | Einwohnergemeinde | 31.12.2012 | | 2013 | | 1.00 | 0.00 | 0.00 | 1.00 |
| 1.1302 | Aspalterweg Gemeindestrasse Strassen, Plätze, Friedhof 144 | Verwaltungsvermögen | Einwohnergemeinde | 31.12.2012 | | 2013 | | 1.00 | 0.00 | 0.00 | 1.00 |
| 1.1303 | Hungerbühlweg Gemeindestrasse Strassen, Plätze, Friedhof 27 | Verwaltungsvermögen | Einwohnergemeinde | 31.12.2012 | | 2013 | | 1.00 | 0.00 | 0.00 | 1.00 |
| 1.1304 | Leuenmattweg Gemeindestrasse Strassen, Plätze, Friedhof 176 | Verwaltungsvermögen | Einwohnergemeinde | 31.12.2012 | | 2013 | | 1.00 | 0.00 | 0.00 | 1.00 |
| 1.1305 | Hübelweg Gemeindestrasse Strassen, Plätze, Friedhof 183 | Verwaltungsvermögen | Einwohnergemeinde | 31.12.2012 | | 2013 | | 1.00 | 0.00 | 0.00 | 1.00 |
| 1.1306 | Hübelweg Gemeindestrasse Strassen, Plätze, Friedhof 202 | Verwaltungsvermögen | Einwohnergemeinde | 31.12.2012 | | 2013 | | 1.00 | 0.00 | 0.00 | 1.00 |
| 1.1307 | Oberdorfstrasse K 471 Gemeindestrasse Strassen, Plätze, Friedhof 210 | Verwaltungsvermögen | Einwohnergemeinde | 31.12.2012 | | 2013 | | 1.00 | 0.00 | 0.00 | 1.00 |
| 1.1308 | Rischmattweg Gemeindestrasse Strassen, Plätze, Friedhof 343 | Verwaltungsvermögen | Einwohnergemeinde | 31.12.2012 | | 2013 | | 1.00 | 0.00 | 0.00 | 1.00 |

Übersicht Anlagen mit Zusatz

| Anlage Nr. | Anlagebezeichnung Anlagekategorie Parzelle | Vermögensart Fläche per 31.12. | Betrieb | Anlage ab Art Code | bis | Abschr. ab Standort | Kaufjahr | Urspr. Anl.-Wert Versicherungen | Abschreib. | Abgänge Geleast | Aktuell Verpfändet |
|------------|--|-----------------------------------|-------------------|-----------------------|-----|------------------------|----------|------------------------------------|------------|--------------------|-----------------------|
| 1.1309 | Vorerliweg Gemeindestrasse Strassen, Plätze, Friedhof 455 | Verwaltungsvermögen | Einwohnergemeinde | 31.12.2012 | | 2013 | | 1.00 | 0.00 | 0.00 | 1.00 |
| 1.1310 | Schlossrain Gemeindestrasse Strassen, Plätze, Friedhof 468 | Verwaltungsvermögen | Einwohnergemeinde | 31.12.2012 | | 2013 | | 1.00 | 0.00 | 0.00 | 1.00 |
| 1.1311 | Steibitz Gemeindestrasse Strassen, Plätze, Friedhof 647 | Verwaltungsvermögen | Einwohnergemeinde | 31.12.2012 | | 2013 | | 1.00 | 0.00 | 0.00 | 1.00 |
| 1.1312 | Talstrasse K 471 Gemeindestrasse Strassen, Plätze, Friedhof 685 | Verwaltungsvermögen | Einwohnergemeinde | 31.12.2012 | | 2013 | | 1.00 | 0.00 | 0.00 | 1.00 |
| 1.1313 | Schulhausstrasse Gemeindestrasse Strassen, Plätze, Friedhof 868 | Verwaltungsvermögen | Einwohnergemeinde | 31.12.2012 | | 2013 | | 1.00 | 0.00 | 0.00 | 1.00 |
| 1.1314 | Vorerliweg Gemeindestrasse Strassen, Plätze, Friedhof 983 | Verwaltungsvermögen | Einwohnergemeinde | 31.12.2012 | | 2013 | | 1.00 | 0.00 | 0.00 | 1.00 |
| 1.1315 | Strassenbeleuchtung K 471, Au-Veltheim Strassen, Plätze, Friedhof | Verwaltungsvermögen | Einwohnergemeinde | 31.12.2009 | | 2010 | | 85'112.80 | 32'284.05 | 0.00 | 52'828.75 |
| 1.1318 | Schachenweg Gemeindestrasse Strassen, Plätze, Friedhof 842 | Verwaltungsvermögen | Einwohnergemeinde | 31.12.2012 | | 2013 | | 1.00 | 0.00 | 0.00 | 1.00 |
| 1.1319 | Mühlemattweg Gemeindestrasse Strassen, Plätze, Friedhof 844 | Verwaltungsvermögen | Einwohnergemeinde | 31.12.2012 | | 2013 | | 1.00 | 0.00 | 0.00 | 1.00 |
| 1.1320 | Mühlemattweg Gemeindestrasse Strassen, Plätze, Friedhof 845 | Verwaltungsvermögen | Einwohnergemeinde | 31.12.2012 | | 2013 | | 1.00 | 0.00 | 0.00 | 1.00 |
| 1.1321 | Steinbitzweg Gemeindestrasse Strassen, Plätze, Friedhof 846 | Verwaltungsvermögen | Einwohnergemeinde | 31.12.2012 | | 2013 | | 1.00 | 0.00 | 0.00 | 1.00 |
| 1.1322 | Hohlgasse Gemeindestrasse Strassen, Plätze, Friedhof 848 | Verwaltungsvermögen | Einwohnergemeinde | 31.12.2012 | | 2013 | | 1.00 | 0.00 | 0.00 | 1.00 |
| 1.1323 | Hohlgasse Gemeindestrasse Strassen, Plätze, Friedhof 849 | Verwaltungsvermögen | Einwohnergemeinde | 31.12.2012 | | 2013 | | 1.00 | 0.00 | 0.00 | 1.00 |
| 1.1324 | Schlossweg Gemeindestrasse Strassen, Plätze, Friedhof 862 | Verwaltungsvermögen | Einwohnergemeinde | 31.12.2012 | | 2013 | | 1.00 | 0.00 | 0.00 | 1.00 |
| 1.1325 | Schlossweg Gemeindestrasse Strassen, Plätze, Friedhof 863 | Verwaltungsvermögen | Einwohnergemeinde | 31.12.2012 | | 2013 | | 1.00 | 0.00 | 0.00 | 1.00 |
| 1.1326 | Erlweg Gemeindestrasse Strassen, Plätze, Friedhof 869 | Verwaltungsvermögen | Einwohnergemeinde | 31.12.2012 | | 2013 | | 1.00 | 0.00 | 0.00 | 1.00 |
| 1.1327 | Erlbachweg Gemeindestrasse Strassen, Plätze, Friedhof 877 | Verwaltungsvermögen | Einwohnergemeinde | 31.12.2012 | | 2013 | | 1.00 | 0.00 | 0.00 | 1.00 |
| 1.1328 | Gehrenweg Gemeindestrasse Strassen, Plätze, Friedhof 48 | Verwaltungsvermögen | Einwohnergemeinde | 31.12.2012 | | 2013 | | 1'194.00 | 0.00 | 1'193.00 | 1.00 |
| 1.1331 | Usserdorf Gemeindestrasse Strassen, Plätze, Friedhof 329 | Verwaltungsvermögen | Einwohnergemeinde | 31.12.2012 | | 2013 | | 1.00 | 0.00 | 0.00 | 1.00 |
| 1.1333 | Industriestrasse Gemeindestrasse Strassen, Plätze, Friedhof 864 | Verwaltungsvermögen | Einwohnergemeinde | 31.12.2012 | | 2013 | | 1.00 | 0.00 | 0.00 | 1.00 |
| 1.1335 | Industriestrasse Gemeindestrasse Strassen, Plätze, Friedhof 865 | Verwaltungsvermögen | Einwohnergemeinde | 31.12.2012 | | 2013 | | 1.00 | 0.00 | 0.00 | 1.00 |
| 1.1337 | Industriestrasse Gemeindestrasse Strassen, Plätze, Friedhof 866 | Verwaltungsvermögen | Einwohnergemeinde | 31.12.2012 | | 2013 | | 1.00 | 0.00 | 0.00 | 1.00 |
| 1.1341 | Bruggerstrasse K 473 Gemeindestrasse Strassen, Plätze, Friedhof 948 | Verwaltungsvermögen | Einwohnergemeinde | 31.12.2012 | | 2013 | | 12'001.00 | 0.00 | 12'000.00 | 1.00 |
| 1.1371 | Industriestrasse Gemeindestrasse Strassen, Plätze, Friedhof 80 | Verwaltungsvermögen | Einwohnergemeinde | 31.12.2012 | | 2013 | | 1.00 | 0.00 | 0.00 | 1.00 |
| 1.1418 | Perimeterbeitrag Asphaltweg Strassen, Plätze, Friedhof | Verwaltungsvermögen | Einwohnergemeinde | 31.12.2015 | | 2016 | n.z. | 78'570.00 | 19'642.50 | 0.00 | 58'927.50 |
| 1.1419 | Perimeterbeitrag Hübelweg Strassen, Plätze, Friedhof | Verwaltungsvermögen | Einwohnergemeinde | 31.12.2015 | | 2016 | n.z. | 1'620.00 | 405.00 | 0.00 | 1'215.00 |
| 1.1423 | Sanierung K471 Bären-Schlosswe Strassensanierung Strassen, Plätze, Friedhof | Verwaltungsvermögen | Einwohnergemeinde | 31.12.2016 | | 2017 | n.z. | 946'429.10 | 212'946.65 | 0.00 | 733'482.45 |
| 1.1424 | Rückerstattung Blumen-/Mühlemattweg Strassen, Plätze, Friedhof | Verwaltungsvermögen | Einwohnergemeinde | 31.12.2015 | | 2016 | n.z. | 97'419.80 | 24'355.00 | 0.00 | 73'064.80 |
| 1.1429 | Neubau Fussgängerquerung Au Strassen, Plätze, Friedhof | Verwaltungsvermögen | Einwohnergemeinde | 31.12.2017 | | 2018 | 2017 | 64'618.80 | 12'923.60 | 0.00 | 51'695.20 |
| 1.1434 | Schlossweg - Belagserneuerung Strassen, Plätze, Friedhof | Verwaltungsvermögen | Einwohnergemeinde | 01.01.2017 | | 2018 | 2017 | 174'542.10 | 34'908.40 | 0.00 | 139'633.70 |
| 1.1454 | Sanierung Strasse K471 Strassen, Plätze, Friedhof | Verwaltungsvermögen | Einwohnergemeinde | 01.01.2018 | | 2019 | n.z. | 222'801.90 | 38'990.35 | 0.00 | 183'811.55 |
| 1.1496 | Erschliessungsstrasse Dorf Ost Strassen, Plätze, Friedhof | Verwaltungsvermögen | Einwohnergemeinde | 01.01.2023 | | 2024 | n.z. | 1.00 | 0.00 | 0.00 | 1.00 |
| 1.1505 | Bruggerstrasse Strasse, Beleuchtung | | | 01.01.2023 | | 2023 | | 123'570.30 | 9'267.75 | 0.00 | 114'302.55 |

Übersicht Anlagen mit Zusatz

| Anlage Nr. | Anlagebezeichnung Anlagekategorie Parzelle | Vermögensart Fläche per 31.12. | Betrieb | Anlage ab Art Code | bis | Abschr. ab Standort | Kaufjahr | Urspr. Anl.-Wert Versicherungen | Abschreib. | Abgänge Geleast | Aktuell Verpfändet |
|--------------|---|-----------------------------------|---------------------|-----------------------|-------------------|------------------------|----------|------------------------------------|-------------|--------------------|-----------------------|
| 1.10276 | Strassen, Plätze, Friedhof Sanierung Erlibachweg | Verwaltungsvermögen | Einwohnergemeinde | 31.12.2011 | | n.z. | | 345'149.25 | 113'565.30 | 0.00 | 231'583.95 |
| | Strassen, Plätze, Friedhof 158; 877 | Verwaltungsvermögen | Einwohnergemeinde | | | Strassen | | | | 0.00 | Nein |
| Total | Konto Bilanz | Urspr. Anlagewert | Abgänge Tot. | kum. Abschr. | Saldo 1.1. | Saldo 31.12. | | | | | |
| 180 | 1.14010.01 Strassen unc | 5'969'913.40 | 187'735.10- | 2'533'956.50- | 3'397'966.70 | 3'248'221.80 | | | | | |
| 1.1130 | Sanierung Erlibach Kanal-/Leitungsnetze, Gewässerbaute | Verwaltungsvermögen | Einwohnergemeinde | 31.12.1995 | | 199€ | | 464'193.00 | 271'088.55 | 0.00 | 193'104.45 |
| | | | | | | Allgemein | | | | 0.00 | Nein |
| 1.1529 | Umgestaltung bestehender Schulhaus- und Dorfplatz | | | 01.01.2025 | | 202€ | | 413'586.35 | 0.00 | 0.00 | 413'586.35 |
| | Strassen, Plätze, Friedhof | Verwaltungsvermögen | Einwohnergemeinde | | | n.z. | | | | 0.00 | Nein |
| 1.1518 | Inlinersanierung Niedermatten Gewässer | | | 01.01.2024 | | 2025 | | 88'731.05 | 887.30- | 44'365.50 | 43'478.25 |
| | Kanal-/Leitungsnetze, Gewässerbaute | Verwaltungsvermögen | Einwohnergemeinde | | | n.z. | | | | 0.00 | Nein |
| 1.1406 | Ausbau Schwimmbad | | | 31.12.1993 | | 1994 | | 31'136.50 | 9'693.00- | 0.00 | 21'443.50 |
| | Kanal-/Leitungsnetze, Gewässerbaute | Verwaltungsvermögen | Einwohnergemeinde | | | n.z. | | | | 0.00 | Nein |
| Total | Konto Bilanz | Urspr. Anlagewert | Abgänge Tot. | kum. Abschr. | Saldo 1.1. | Saldo 31.12. | | | | | |
| 4 | 1.14030.01 Tiefbauten al | 997'646.90 | 44'365.50- | 281'668.85- | 314'125.50 | 671'612.55 | | | | | |
| 1.1090 | Fernsteueranlage REWA inkl. WV Kanal-/Leitungsnetze, Gewässerbaute | Verwaltungsvermögen | Wasserversorgung | 31.12.2007 | | 200€ | | 232'295.70 | 79'608.35- | 0.00 | 152'687.35 |
| | | | | | | Allgemein | | | | 0.00 | Nein |
| 1.1091 | Wasserleitung Erlibachweg Kanal-/Leitungsnetze, Gewässerbaute | Verwaltungsvermögen | Wasserversorgung | 31.12.2010 | | 2011 | | 118'671.90 | 33'524.80- | 0.00 | 85'147.10 |
| | 158, 877 | | | | | Allgemein | | | | 0.00 | Nein |
| 1.1092 | Schaltkasten Niedermatt Kanal-/Leitungsnetze, Gewässerbaute | Verwaltungsvermögen | Wasserversorgung | 31.12.1994 | | 1995 | | 37'790.10 | 22'831.55- | 0.00 | 14'958.55 |
| | | | | | | Allgemein | | | | 0.00 | Nein |
| 1.1093 | Wasserleitung Bruggerstrasse Kanal-/Leitungsnetze, Gewässerbaute | Verwaltungsvermögen | Wasserversorgung | 31.12.2009 | | 2010 | | 138'677.30 | 41'958.75- | 0.00 | 96'718.55 |
| | | | | | | Allgemein | | | | 0.00 | Nein |
| 1.1094 | Anpassung Werkleitung Bach Kanal-/Leitungsnetze, Gewässerbaute | Verwaltungsvermögen | Wasserversorgung | 31.12.1994 | | 1995 | | 183'280.95 | 110'732.10- | 0.00 | 72'548.85 |
| | | | | | | Allgemein | | | | 0.00 | Nein |
| 1.1417 | Sanierung K471 Bären-Schlosswe Wasserleitung Kanal-/Leitungsnetze, Gewässerbaute | Verwaltungsvermögen | Wasserversorgung | 31.12.2016 | | 2017 | | 269'475.25 | 48'505.50- | 0.00 | 220'969.75 |
| | | | | | | n.z. | | | | 0.00 | Nein |
| 1.1086 | Wasserleitung Au Kanal-/Leitungsnetze, Gewässerbaute | Verwaltungsvermögen | Wasserversorgung | 31.12.2009 | | 2010 | | 248'363.15 | 75'145.80- | 0.00 | 173'217.35 |
| | | | | | | Allgemein | | | | 0.00 | Nein |
| 1.1087 | Wasserleitung Blumen-/Mühlemattweg Kanal-/Leitungsnetze, Gewässerbaute | Verwaltungsvermögen | Wasserversorgung | 31.12.2007 | | 200€ | | 134'116.15 | 45'961.75- | 0.00 | 88'154.40 |
| | 661, 673, 663, 844, 845 | | | | | Allgemein | | | | 0.00 | Nein |
| 1.1088 | Projektiertung Erneuerung Steuerung Kanal-/Leitungsnetze, Gewässerbaute | Verwaltungsvermögen | Wasserversorgung | 31.12.2004 | | 2005 | | 6'456.00 | 2'601.20- | 0.00 | 3'854.80 |
| | | | | | | Allgemein | | | | 0.00 | Nein |
| 1.1089 | Sanierung WL Oberdorfstrasse Kanal-/Leitungsnetze, Gewässerbaute | Verwaltungsvermögen | Wasserversorgung | 31.12.2006 | | 2007 | | 94'502.60 | 34'283.40- | 0.00 | 60'219.20 |
| | | | | | | Allgemein | | | | 0.00 | Nein |
| 1.1386 | Wasserleitungssanierung Erlibachweg Kanal-/Leitungsnetze, Gewässerbaute | Verwaltungsvermögen | Wasserversorgung | 31.12.2014 | | 2015 | | 118'671.90 | 26'107.95- | 0.00 | 92'563.95 |
| | | | | | | n.z. | | | | 0.00 | Nein |
| 1.1189 | Gebäudeplatz und Wasserreservoir / Aspalter Kanal-/Leitungsnetze, Gewässerbaute | Verwaltungsvermögen | Wasserversorgung | 31.12.2012 | | 2013 | | 1.00 | 0.00- | 0.00 | 1.00 |
| | 736 | | | | | Allgemein | | | | 0.00 | Nein |
| 1.1413 | Verlegung kommunale Wasserleit Au-Veltheim Kanal-/Leitungsnetze, Gewässerbaute | Verwaltungsvermögen | Wasserversorgung | 31.12.2016 | | 2017 | 201€ | 68'809.20 | 12'385.80- | 0.00 | 56'423.40 |
| | | | | | | n.z. | | | | 0.00 | Nein |
| 1.1453 | Sanierung Wasserleitung K471 AO Kanal-/Leitungsnetze, Gewässerbaute | Verwaltungsvermögen | Wasserversorgung | 01.01.2018 | | 2019 | | 255'366.40 | 35'751.45- | 0.00 | 219'614.95 |
| | | | | | | n.z. | | | | 0.00 | Nein |
| 1.1480 | Wasserleitung Aspalterweg Kanal-/Leitungsnetze, Gewässerbaute | Verwaltungsvermögen | Wasserversorgung | 01.01.2022 | | 2025 | | 95'183.10 | 1'903.65- | 0.00 | 93'279.45 |
| | | | | | | n.z. | | | | 0.00 | Nein |
| 1.1507 | Bruggerstrasse Wasser Kanal-/Leitungsnetze, Gewässerbaute | Verwaltungsvermögen | Wasserversorgung | 01.01.2023 | | 2023 | | 338'598.15 | 20'315.85- | 0.00 | 318'282.30 |
| | | | | | | n.z. | | | | 0.00 | Nein |
| 1.1082 | Netzerweiterung Werd Kanal-/Leitungsnetze, Gewässerbaute | Verwaltungsvermögen | Wasserversorgung | 31.12.1999 | | 2000 | | 40'901.25 | 20'591.85- | 0.00 | 20'309.40 |
| | | | | | | Allgemein | | | | 0.00 | Nein |
| 1.1083 | Wasserleitung Pfalzstrasse Kanal-/Leitungsnetze, Gewässerbaute | Verwaltungsvermögen | Wasserversorgung | 31.12.1995 | | 199€ | | 41'322.80 | 30'303.30- | 0.00 | 11'019.50 |
| | 259, 283, 299, 878 | | | | | Allgemein | | | | 0.00 | Nein |
| 1.1084 | Projektiertungskredit Wasserleitungserneuerung Au Kanal-/Leitungsnetze, Gewässerbaute | Verwaltungsvermögen | Wasserversorgung | 31.12.1999 | | 2000 | | 10'105.00 | 5'087.25- | 0.00 | 5'017.75 |
| | | | | | | Allgemein | | | | 0.00 | Nein |
| 1.1085 | Hydrantenleitung Fabrikweg Kanal-/Leitungsnetze, Gewässerbaute | Verwaltungsvermögen | Wasserversorgung | 31.12.1991 | | 1992 | | 78'948.80 | 52'482.25- | 0.00 | 26'466.55 |
| | | | | | | Allgemein | | | | 0.00 | Nein |

Übersicht Anlagen mit Zusatz

| Anlage Nr. | Anlagebezeichnung Anlagekategorie Parzelle | Vermögensart Fläche per 31.12. | Betrieb | Anlage ab Art Code | bis | Abschr. ab Standort | Kaufjahr | Urspr. Anl.-Wert Versicherungen | Abschreib. | Abgänge Geleast | Aktuell Verpfändet |
|--------------|---|-----------------------------------|---------------------|-----------------------|-------------------|------------------------|----------|------------------------------------|------------|--------------------|-----------------------|
| Total | Konto Bilanz | Urspr. Anlagewert | Abgänge Tot. | kum. Abschr. | Saldo 1.1. | Saldo 31.12. | | | | | |
| 20 | 1.14031.01 Tiefbauten W | 2'511'536.70 | 0.00 | 700'082.55- | 1'862'767.10 | 1'811'454.15 | | | | | |
| 1.1113 | Projekt Regenbecken Dorf Kanal-/Leitungsnetze, Gewässerbaute | Verwaltungsvermögen | Abwasser | 31.12.1993 | | 1994 | | 45'000.00 | 28'095.75 | 0.00 | 16'904.25 |
| | | | | | | Allgemein | | | | Nein | Nein |
| 1.1099 | Erweiterung ARA Langmatt Wildegg Kanal-/Leitungsnetze, Gewässerbaute | Verwaltungsvermögen | Abwasser | 31.12.1992 | | 1993 | | 67'666.00 | 43'613.75 | 0.00 | 24'052.25 |
| | | | | | | Allgemein | | | | Nein | Nein |
| 1.1116 | Einkauf ARA Langmatt Kanal-/Leitungsnetze, Gewässerbaute | Verwaltungsvermögen | Abwasser | 31.12.2006 | | 2007 | | 140'000.00 | 50'789.00 | 0.00 | 89'211.00 |
| | | | | | | Allgemein | | | | Nein | Nein |
| 1.1531 | Oberflächenabfluss Steinbitzwe Kanal-/Leitungsnetze, Gewässerbaute | Verwaltungsvermögen | Abwasser | 01.01.2025 | | 2026 | | 125'899.82 | 0.00 | 0.00 | 125'899.82 |
| | | | | | | n.z. | | | | Nein | Nein |
| 1.1118 | Kanalisationsleitung Au-Veltheim Kanal-/Leitungsnetze, Gewässerbaute | Verwaltungsvermögen | Abwasser | 31.12.2009 | | 2010 | | 9'316.45 | 2'818.95 | 0.00 | 6'497.50 |
| | | | | | | Allgemein | | | | Nein | Nein |
| 1.1119 | Anschluss ARA Langmatt Kanal-/Leitungsnetze, Gewässerbaute | Verwaltungsvermögen | Abwasser | 31.12.2006 | | 2007 | | 603'311.40 | 218'868.10 | 0.00 | 384'443.30 |
| | | | | | | Allgemein | | | | Nein | Nein |
| 1.1120 | Umnutzung, Erstellung Schachenbach / Erliweg Kanal-/Leitungsnetze, Gewässerbaute | Verwaltungsvermögen | Abwasser | 31.12.2003 | | 2004 | | 213'402.85 | 90'275.85 | 0.00 | 123'127.00 |
| | | | | | | Allgemein | | | | Nein | Nein |
| 1.1122 | Sanierung KL Oberdorfstrasse Kanal-/Leitungsnetze, Gewässerbaute | Verwaltungsvermögen | Abwasser | 31.12.2006 | | 2007 | | 86'682.63 | 31'446.48 | 0.00 | 55'236.15 |
| | | | | | | Allgemein | | | | Nein | Nein |
| 1.1414 | Sanierung Pumpwerk Werd Kanal-/Leitungsnetze, Gewässerbaute | Verwaltungsvermögen | Abwasser | 31.12.2016 | | 2017 | | 288'449.55 | 51'921.00 | 0.00 | 236'528.55 |
| | | | | | | n.z. | | | | Nein | Nein |
| 1.1508 | Bruggerstrasse Abwasser Kanal-/Leitungsnetze, Gewässerbaute | Verwaltungsvermögen | Abwasser | 01.01.2023 | | 2023 | | 101'840.20 | 6'110.40 | 0.00 | 95'729.80 |
| | | | | | | n.z. | | | | Nein | Nein |
| 1.1412 | Sauberwasserleitung Gehrenweg Sanierung Kanal-/Leitungsnetze, Gewässerbaute | Verwaltungsvermögen | Abwasser | 31.12.2016 | | 2017 | | 204'391.90 | 36'790.65 | 0.00 | 167'601.25 |
| | | | | | | n.z. | | | | Nein | Nein |
| 1.1452 | Sanierungsleitung Abwasser K471 AO VSZ-Schlossweg Kanal-/Leitungsnetze, Gewässerbaute | Verwaltungsvermögen | Abwasser | 12.10.2018 | | 2019 | | 0.00 | 503.45 | 3'596.20 | 3'092.75 |
| | | | | | | n.z. | | | | Nein | Nein |
| 1.1416 | Sanierung K471 Bären-Schlosswe Abwasserleitung Kanal-/Leitungsnetze, Gewässerbaute | Verwaltungsvermögen | Abwasser | 31.12.2016 | | 2017 | | 272'832.40 | 49'109.85 | 0.00 | 223'722.55 |
| | | | | | | n.z. | | | | Nein | Nein |
| 1.1519 | Inlinersanierung Niedermatten Abwasser Kanal-/Leitungsnetze, Gewässerbaute | Verwaltungsvermögen | Abwasser | 01.01.2024 | | 2025 | | 82'150.40 | 821.50 | 41'075.20 | 40'253.70 |
| | | | | | | n.z. | | | | Nein | Nein |
| 1.1102 | Kanalisation Aspalterweg Kanal-/Leitungsnetze, Gewässerbaute | Verwaltungsvermögen | Abwasser | 31.12.1992 | | 1993 | | 163'271.25 | 105'235.90 | 0.00 | 58'035.35 |
| | | | | | | Allgemein | | | | Nein | Nein |
| 1.1103 | Regenbecken Projektierungskredit Kanal-/Leitungsnetze, Gewässerbaute | Verwaltungsvermögen | Abwasser | 31.12.1991 | | 1992 | | 58'849.70 | 39'121.10 | 0.00 | 19'728.60 |
| | | | | | | Allgemein | | | | Nein | Nein |
| 1.1104 | Kanalisationsanpassungen Bach Kanal-/Leitungsnetze, Gewässerbaute | Verwaltungsvermögen | Abwasser | 31.12.1995 | | 1996 | | 353'789.15 | 206'612.90 | 0.00 | 147'176.25 |
| | | | | | | Allgemein | | | | Nein | Nein |
| 1.1105 | Entwässerungsleitung Werd Kanal-/Leitungsnetze, Gewässerbaute | Verwaltungsvermögen | Abwasser | 31.12.1993 | | 1994 | | 475'518.50 | 296'888.75 | 0.00 | 178'629.75 |
| | | | | | | Allgemein | | | | Nein | Nein |
| 1.1106 | ARA-Transportkanal Oberflachs Kanal-/Leitungsnetze, Gewässerbaute | Verwaltungsvermögen | Abwasser | 31.12.1995 | | 1996 | | 97'178.10 | 56'751.90 | 0.00 | 40'426.20 |
| | | | | | | Allgemein | | | | Nein | Nein |
| 1.1107 | Kanalisation Bachstrasse/Pfalz Kanal-/Leitungsnetze, Gewässerbaute | Verwaltungsvermögen | Abwasser | 31.12.1994 | | 1995 | | 245'933.80 | 148'585.10 | 0.00 | 97'348.70 |
| | | | | | | Allgemein | | | | Nein | Nein |
| 1.1100 | Kanalisation Fabrikweg Kanal-/Leitungsnetze, Gewässerbaute | Verwaltungsvermögen | Abwasser | 31.12.1992 | | 1993 | | 212'430.85 | 136'921.30 | 0.00 | 75'509.55 |
| | | | | | | Allgemein | | | | Nein | Nein |
| 1.1111 | Sammelkanal Dorf/Regenbecken Kanal-/Leitungsnetze, Gewässerbaute | Verwaltungsvermögen | Abwasser | 31.12.1996 | | 1997 | | 1'562'357.15 | 880'929.10 | 0.00 | 681'428.05 |
| | | | | | | Allgemein | | | | Nein | Nein |
| 1.1112 | Sanierung Abwassersammelkanal Schenkenbergertal Kanal-/Leitungsnetze, Gewässerbaute | Verwaltungsvermögen | Abwasser | 31.12.1999 | | 2000 | | 51'763.95 | 26'060.55 | 0.00 | 25'703.40 |
| | | | | | | Allgemein | | | | Nein | Nein |
| Total | Konto Bilanz | Urspr. Anlagewert | Abgänge Tot. | kum. Abschr. | Saldo 1.1. | Saldo 31.12. | | | | | |
| 23 | 1.14032.01 Tiefbauten A | 5'462'036.05 | 37'479.00- | 2'508'271.33- | 2'940'744.45 | 2'916'285.72 | | | | | |
| 1.1126 | Lagerplatz Bogenrain Abfallanlagen (Installationen Einbauten) 58 | Verwaltungsvermögen | Abfall | 31.12.1992 | | 1993 | | 182'687.50 | 148'053.10 | 0.00 | 34'634.40 |
| | | | | | | Allgemein | | | | Nein | Nein |
| Total | Konto Bilanz | Urspr. Anlagewert | Abgänge Tot. | kum. Abschr. | Saldo 1.1. | Saldo 31.12. | | | | | |
| 1 | 1.14033.01 Tiefbauten A | 182'687.50 | 0.00 | 148'053.10- | 39'582.20 | 34'634.40 | | | | | |

Übersicht Anlagen mit Zusatz

| Anlage Nr. | Anlagebezeichnung Anlagekategorie Parzelle | Vermögensart Fläche per 31.12. | Betrieb | Anlage ab Art Code | bis | Abschr. ab Standort | Kaufjahr | Urspr. Anl.-Wert Versicherungen | Abschreib. | Abgänge Geleast | Aktuell Verpfändet |
|------------|--|-----------------------------------|-------------------|-----------------------|-----|------------------------|----------|------------------------------------|--------------|--------------------|-----------------------|
| 1.1028 | Sanierung Primarschulhaus Gebäude, Hochbauten 337 | Verwaltungsvermögen | Einwohnergemeinde | 31.12.1992 | | 1994 | | 128'585.75 | 117'573.75 | 0.00 | 11'012.00 |
| | | | | | | Schulareal | | | | Nein | Nein |
| 1.1173 | Schulhaus OS / Schulareal 6 Gebäude, Hochbauten 337 | Verwaltungsvermögen | Einwohnergemeinde | 01.01.2012 | | 2013 | | 0.00 | 0.00 | 0.00 | 0.00 |
| | | | | | | Schulareal | | | | Nein | Nein |
| 1.1174 | Kindergartenpavillon / Schulareal 8 Gebäude, Hochbauten 337 | Verwaltungsvermögen | Einwohnergemeinde | 01.01.2012 | | 2013 | | 0.00 | 0.00 | 0.00 | 0.00 |
| | | | | | | Schulareal | | | | Nein | Nein |
| 1.1175 | Gemeindehaus / Feuerwehrmagazi Gebäude, Hochbauten 337 | Verwaltungsvermögen | Einwohnergemeinde | 31.12.2012 | | 2013 | | 0.00 | 0.00 | 0.00 | 0.00 |
| | | | | | | Schulareal | | | | Nein | Nein |
| 1.1176 | Schulpavillon / Schulareal 5 Gebäude, Hochbauten 337 | Verwaltungsvermögen | Einwohnergemeinde | 31.12.2012 | | 2013 | | 0.00 | 0.00 | 0.00 | 0.00 |
| | | | | | | Schulareal | | | | Nein | Nein |
| 1.1177 | Neues Schulhaus / Schulareal 7 Gebäude, Hochbauten 337 | Verwaltungsvermögen | Einwohnergemeinde | 31.12.2012 | | 2013 | | 0.00 | 0.00 | 0.00 | 0.00 |
| | | | | | | Schulareal | | | | Nein | Nein |
| 1.1178 | Neue Turnhalle / Schuareal 2 Gebäude, Hochbauten 337 | Verwaltungsvermögen | Einwohnergemeinde | 31.12.2012 | | 2013 | | 0.00 | 0.00 | 0.00 | 0.00 |
| | | | | | | Schulareal | | | | Nein | Nein |
| 1.1179 | Kindergarten / Usserdorf Gebäude, Hochbauten 329 | Verwaltungsvermögen | Einwohnergemeinde | 31.12.2012 | | 2013 | | 1.00 | 0.00 | 0.00 | 1.00 |
| | | | | | | Allgemein | | | | Nein | Nein |
| 1.1374 | Sanierung altes Schulhaus 52 Gebäude, Hochbauten 329 | Verwaltungsvermögen | Einwohnergemeinde | 31.12.2012 | | 2013 | | 78'613.15 | 26'055.55 | 5'698.35 | 46'859.25 |
| | | | | | | Schulareal | | | | Nein | Nein |
| 1.1407 | Beitrag Stiftung für Behinderte Gebäude, Hochbauten | Verwaltungsvermögen | Einwohnergemeinde | 31.12.2006 | | 2007 | | 27'858.20 | 10'275.25 | 0.00 | 17'582.95 |
| | | | | | | n.z. | | | | Nein | Nein |
| 1.1007 | Umbau/Erweiterung Gemeindehaus Gebäude, Hochbauten 337 | Verwaltungsvermögen | Einwohnergemeinde | 31.12.2010 | | 2011 | | 337'341.15 | 136'918.05 | 0.00 | 200'423.10 |
| | | | | | | Gemeindeverwaltung | | | | Nein | Nein |
| 1.1439 | Badi Schinznach Sanierung Beitrag Veltheim Hochbaute Gebäude, Hochbauten | Verwaltungsvermögen | Einwohnergemeinde | 09.05.2018 | | 2019 | | 900'644.90 | 180'172.65 | 0.00 | 720'472.25 |
| | | | | | | n.z. | | | | Nein | Nein |
| 1.1039 | Neubau Turnhalle Gebäude, Hochbauten 337 | Verwaltungsvermögen | Einwohnergemeinde | 31.12.1997 | | 1998 | | 3'655'243.00 | 2'863'700.10 | 0.00 | 791'542.90 |
| | | | | | | Schulareal | | | | Nein | Nein |
| 1.1040 | Sanierung Sekundarschulhaus Gebäude, Hochbauten 337 | Verwaltungsvermögen | Einwohnergemeinde | 31.12.1997 | | 1998 | | 1'825'011.80 | 1'429'805.60 | 0.00 | 395'206.20 |
| | | | | | | Schulareal | | | | Nein | Nein |
| 1.1378 | Sanierung Pavillon Gebäude, Hochbauten | Verwaltungsvermögen | Einwohnergemeinde | 31.12.2014 | | 2015 | | 376'867.24 | 118'497.40 | 0.00 | 258'369.84 |
| | | | | | | Schulareal | | | | Nein | Nein |
| 1.1043 | Schulraumplanung Projektierungskredit Gebäude, Hochbauten 337 | Verwaltungsvermögen | Einwohnergemeinde | 31.12.1991 | | 1993 | | 30'954.50 | 29'187.45 | 0.00 | 1'767.05 |
| | | | | | | Schulareal | | | | Nein | Nein |
| 1.1044 | Schulpavillon Gebäude, Hochbauten 337 | Verwaltungsvermögen | Einwohnergemeinde | 31.12.1991 | | 1993 | | 452'242.10 | 426'425.45 | 0.00 | 25'816.65 |
| | | | | | | Schulareal | | | | Nein | Nein |
| 1.1008 | Sanierung altes Schulhaus 52 Gebäude, Hochbauten 329 | Verwaltungsvermögen | Einwohnergemeinde | 31.12.1999 | | 2000 | | 221'558.25 | 160'545.15 | 0.00 | 61'013.10 |
| | | | | | | Schulareal | | | | Nein | Nein |
| 1.1440 | Badi Schinznach Sanierung Beitrag Veltheim - Installatio Installationen, Ein- und Ausbauten bei Gebäuden | Verwaltungsvermögen | Einwohnergemeinde | 09.05.2018 | | 2019 | | 9'210.05 | 6'447.00 | 0.00 | 2'763.05 |
| | | | | | | n.z. | | | | Nein | Nein |
| 1.1009 | Abbruch Geb. Nr. 23 Bruggerstrasse Gebäude, Hochbauten 327 | Verwaltungsvermögen | Einwohnergemeinde | 31.12.2004 | | 2005 | | 22'842.40 | 13'227.95 | 0.00 | 9'614.45 |
| | | | | | | Schulareal | | | | Nein | Nein |
| 1.1010 | Planung Sanierung Gemeindehaus Gebäude, Hochbauten 337 | Verwaltungsvermögen | Einwohnergemeinde | 31.12.1993 | | 1995 | | 12'978.70 | 11'496.60 | 0.00 | 1'482.10 |
| | | | | | | Gemeindeverwaltung | | | | Nein | Nein |
| 1.1011 | Sanierung Gemeindehaus Gebäude, Hochbauten 337 | Verwaltungsvermögen | Einwohnergemeinde | 31.12.1995 | | 1997 | | 651'766.70 | 540'106.50 | 0.00 | 111'660.20 |
| | | | | | | Gemeindeverwaltung | | | | Nein | Nein |
| 1.1455 | Sanierung Abwasserleitung Schule Gebäude, Hochbauten | Verwaltungsvermögen | Einwohnergemeinde | 01.01.2019 | | 2020 | | 40'920.45 | 0.00 | 40'920.45 | 0.00 |
| | | | | | | n.z. | | | | Nein | Nein |
| 1.1408 | Baubeitrag Behindertenwohnheim Gebäude, Hochbauten | Verwaltungsvermögen | Einwohnergemeinde | 31.12.1996 | | 1997 | | 45'000.00 | 36'585.15 | 0.00 | 8'414.85 |
| | | | | | | n.z. | | | | Nein | Nein |
| 1.1021 | Einkauf Schiessanlage Gebäude, Hochbauten | Verwaltungsvermögen | Einwohnergemeinde | 31.12.1997 | | 1998 | | 160'000.00 | 125'351.95 | 0.00 | 34'648.05 |
| | | | | | | Allgemein | | | | Nein | Nein |
| 1.1427 | Sanierung Handballplatz Gebäude, Hochbauten | Verwaltungsvermögen | Einwohnergemeinde | 13.06.2017 | | 2018 | | 47'504.20 | 10'861.55 | 0.00 | 36'642.65 |
| | | | | | | Schulareal | | | | Nein | Nein |
| 1.1410 | Bet. Schwimmbad Schinznach Gebäude, Hochbauten | Verwaltungsvermögen | Einwohnergemeinde | 31.12.2012 | | 2013 | | 1.00 | 0.00 | 0.00 | 1.00 |
| | | | | | | n.z. | | | | Nein | Nein |
| 1.1022 | Rückerstattung Einkauf Schiessanlage Gebäude, Hochbauten | Verwaltungsvermögen | Einwohnergemeinde | 31.12.2002 | | 2003 | | 50'000.00 | 31'855.70 | 0.00 | 18'144.30 |
| | | | | | | Allgemein | | | | Nein | Nein |
| 1.1504 | Mehrzweckhalle Fenster, Storen Installationen, Ein- und Ausbauten bei Gebäuden | Verwaltungsvermögen | Einwohnergemeinde | 01.01.2023 | | 2024 | | 226'431.54 | 45'286.30 | 0.00 | 181'145.24 |
| | | | | | | n.z. | | | | Nein | Nein |
| 1.1503 | Neubau Kindergarten Installationen Installationen, Ein- und Ausbauten bei Gebäuden | Verwaltungsvermögen | Einwohnergemeinde | 01.01.2023 | | 2023 | | 167'661.69 | 50'298.45 | 0.00 | 117'363.24 |
| | | | | | | n.z. | | | | Nein | Nein |
| 1.1502 | Neubau Kindergarten Mobilien Mobilien, Maschinen, Ausstattungen, allg. Fahrzeuge | Verwaltungsvermögen | Einwohnergemeinde | 01.01.2023 | | 2023 | | 40'000.00 | 12'000.00 | 0.00 | 28'000.00 |
| | | | | | | n.z. | | | | Nein | Nein |
| 1.1501 | Neubau Kindergarten Hochbau Gebäude, Hochbauten | Verwaltungsvermögen | Einwohnergemeinde | 01.01.2023 | | 2023 | | 1'375'000.00 | 117'857.10 | 0.00 | 1'257'142.90 |
| | | | | | | Schulareal | | | | Nein | Nein |
| 1.10275 | Spielplatz Vällkiburg | | | 31.12.2011 | | 2012 | | 48'040.75 | 18'115.25 | 0.00 | 29'925.50 |

Übersicht Anlagen mit Zusatz

Gemeindeverwaltung Veltheim
Buchungsperiode 2025

| Anlage Nr. | Anlagebezeichnung Anlagekategorie Parzelle | Vermögensart Fläche per 31.12. | Betrieb | Anlage ab Art Code | bis | Abschr. ab Standort | Kaufjahr | Urspr. Anl.-Wert Versicherungen | Abschreib. | Abgänge Geleast | Aktuell Verpfändet |
|--------------|---|-----------------------------------|---------------------|-----------------------|---------------------|------------------------|----------|------------------------------------|--------------|--------------------|-----------------------|
| | Gebäude, Hochbauten 327 | Verwaltungsvermögen | Einwohnergemeinde | | | | | | | Nein | Nein |
| 1.1023 | Sanierung Kindergartenspielplatz | | | 31.12.1998 | | 1999 | | 43'063.10 | 32'468.20 | 0.00 | 10'594.90 |
| | Gebäude, Hochbauten 337 | Verwaltungsvermögen | Einwohnergemeinde | | | | | | | Nein | Nein |
| 1.1024 | Sanierung Kindergarten Pavillon | | | 31.12.2001 | | 2002 | | 150'426.90 | 100'215.70 | 0.00 | 50'211.20 |
| | Gebäude, Hochbauten 337 | Verwaltungsvermögen | Einwohnergemeinde | | | | | | | Nein | Nein |
| 1.1033 | Sanierung Kindergarten | | | 31.12.1993 | | 1995 | | 27'780.60 | 24'608.25 | 0.00 | 3'172.35 |
| | Gebäude, Hochbauten 337 | Verwaltungsvermögen | Einwohnergemeinde | | | | | | | Nein | Nein |
| 1.1032 | Sanierung Primarschulhaus / MZ (2. Etappe) | | | 31.12.2004 | | 2005 | | 1'263'789.55 | 731'854.00 | 0.00 | 531'935.55 |
| | Gebäude, Hochbauten 337 | Verwaltungsvermögen | Einwohnergemeinde | | | | | | | Nein | Nein |
| 1.1181 | Holzlagerschopf | | | 31.12.2012 | | 2013 | | 1.00 | 0.00 | 0.00 | 1.00 |
| | Gebäude, Hochbauten 66 | Verwaltungsvermögen | Einwohnergemeinde | | | | | | | Nein | Nein |
| 1.1030 | Sanierung Primarschulhaus / MZ (1. Etappe) | | | 31.12.2004 | | 2005 | | 1'061'657.55 | 614'800.30 | 0.00 | 446'857.25 |
| | Gebäude, Hochbauten 337 | Verwaltungsvermögen | Einwohnergemeinde | | | | | | | Nein | Nein |
| 1.1029 | Dachsanierung Mehrzweckgebäude | | | 31.12.2000 | | 2001 | | 61'279.70 | 42'612.15 | 0.00 | 18'667.55 |
| | Gebäude, Hochbauten 337 | Verwaltungsvermögen | Einwohnergemeinde | | | | | | | Nein | Nein |
| 1.1172 | Schulhaus PS und MZH / Schulareal 4 + 3 | | | 01.01.2013 | | 2014 | | 0.00 | 0.00 | 0.00 | 0.00 |
| | Gebäude, Hochbauten 337 | Verwaltungsvermögen | Einwohnergemeinde | | | | | | | Nein | Nein |
| 1.1186 | Buswarteunterstand / Unterdorf | | | 31.12.2012 | | 2013 | | 1.00 | 0.00 | 0.00 | 1.00 |
| | Gebäude, Hochbauten 317 | Verwaltungsvermögen | Einwohnergemeinde | | | | | | | Nein | Nein |
| 1.1433 | Einbau Besprechungszimmer Schule | | | 31.12.2017 | | 2018 | 2017 | 55'026.10 | 12'581.45 | 0.00 | 42'444.65 |
| | Gebäude, Hochbauten | Verwaltungsvermögen | Einwohnergemeinde | | | | | | | Nein | Nein |
| 1.1038 | Sanierung Bodenbelag neue Turnhalle | | | 31.12.2009 | | 2010 | | 30'898.55 | 13'431.10 | 0.00 | 17'467.45 |
| | Gebäude, Hochbauten 337 | Verwaltungsvermögen | Einwohnergemeinde | | | | | | | Nein | Nein |
| 1.1037 | Neubau Schulhaus | | | 31.12.1997 | | 1998 | | 3'099'798.85 | 2'428'537.50 | 0.00 | 671'261.35 |
| | Gebäude, Hochbauten 337 | Verwaltungsvermögen | Einwohnergemeinde | | | | | | | Nein | Nein |
| 1.1036 | Sanierung Beleuchtung OS/Pav. | | | 31.12.2008 | | 2009 | | 59'185.00 | 27'432.90 | 0.00 | 31'752.10 |
| | Gebäude, Hochbauten 337 | Verwaltungsvermögen | Einwohnergemeinde | | | | | | | Nein | Nein |
| 1.1035 | Projekt Schulraumerweiterung | | | 31.12.1995 | | 1997 | | 352'001.30 | 291'696.65 | 0.00 | 60'304.65 |
| | Gebäude, Hochbauten | Verwaltungsvermögen | Einwohnergemeinde | | | | | | | Nein | Nein |
| 1.1034 | Sanierung Dusche/Garderobe MZH | | | 31.12.2008 | | 2009 | | 58'581.65 | 27'153.20 | 0.00 | 31'428.45 |
| | Gebäude, Hochbauten 337 | Verwaltungsvermögen | Einwohnergemeinde | | | | | | | Nein | Nein |
| Total | Konto Bilanz | Urspr. Anlagewert | Abgänge Tot. | kum. Abschr. | Saldo 1.1. | Saldo 31.12. | | | | | |
| 48 | 1.14040.01 Hochbauten | 17'095'769.37 | 46'618.80- | 10'802'325.90- | 6'791'663.52 | 6'246'824.67 | | | | | |
| 1.1188 | Pumpwerk / Bireloof | | | 31.12.2012 | | 2013 | | 1.00 | 0.00 | 0.00 | 1.00 |
| | Gebäude, Hochbauten 89 | Verwaltungsvermögen | Wasserversorgung | | | | | | | Nein | Nein |
| Total | Konto Bilanz | Urspr. Anlagewert | Abgänge Tot. | kum. Abschr. | Saldo 1.1. | Saldo 31.12. | | | | | |
| 1 | 1.14041.01 Hochbauten | 1.00 | 0.00 | 0.00 | 1.00 | 1.00 | | | | | |
| 1.1191 | Regenbecken / Pfalz | | | 31.12.2012 | | 2013 | | 1.00 | 0.00 | 0.00 | 1.00 |
| | Gebäude, Hochbauten 948 | Verwaltungsvermögen | Abwasser | | | | | | | Nein | Nein |
| 1.1190 | Abwasserpumpwerk Werd | | | 31.12.2012 | | 2013 | | 1.00 | 0.00 | 0.00 | 1.00 |
| | Gebäude, Hochbauten 804 | Verwaltungsvermögen | Abwasser | | | | | | | Nein | Nein |
| Total | Konto Bilanz | Urspr. Anlagewert | Abgänge Tot. | kum. Abschr. | Saldo 1.1. | Saldo 31.12. | | | | | |
| 2 | 1.14042.01 Hochbauten | 2.00 | 0.00 | 0.00 | 2.00 | 2.00 | | | | | |
| 1.1330 | geschlossener Wald Oberrisch | | | 31.12.2012 | | 2013 | | 289.00 | 0.00 | 0.00 | 289.00 |
| | Grundstücke 509 | Verwaltungsvermögen | Einwohnergemeinde | | | | | | | Nein | Nein |
| 1.1343 | geschlossener Wald Aspalter | | | 31.12.2012 | | 2013 | | 1'083.00 | 0.00 | 0.00 | 1'083.00 |
| | Grundstücke 736 | Verwaltungsvermögen | Einwohnergemeinde | | | | | | | Nein | Nein |
| 1.1182 | Wald / Bäume | | | 31.12.2012 | | 2013 | | 4'146.00 | 0.00 | 0.00 | 4'146.00 |
| | Grundstücke 639 | Verwaltungsvermögen | Einwohnergemeinde | | | | | | | Nein | Nein |
| Total | Konto Bilanz | Urspr. Anlagewert | Abgänge Tot. | kum. Abschr. | Saldo 1.1. | Saldo 31.12. | | | | | |
| 3 | 1.14050.01 Waldungen | 5'518.00 | 0.00 | 0.00 | 5'518.00 | 5'518.00 | | | | | |
| 1.1003 | Ersatz Computeranlage Gemeindeverwaltung | | | 31.12.1991 | | 1992 | | 146'563.40 | 146'562.40 | 0.00 | 1.00 |
| | Möbilen, Maschinen, Ausstattungen, allg. Fahrzeuge | Verwaltungsvermögen | Einwohnergemeinde | | | | | | | Nein | Nein |
| 1.1402 | Schlauchverlegefahrschein IR Beitrag von Gemeinde | | | 31.12.2015 | | 2016 | | 71'440.85 | 28'576.50 | 0.00 | 42'864.35 |
| | Schweres/überschweres Pikettfahrzeug, Schlauchverlegefahrschein | Verwaltungsvermögen | Einwohnergemeinde | | | n.z. | | | | Nein | Nein |
| 1.1004 | Neue EDV Anlage Gemeindeverwaltung | | | 31.12.2001 | | 2002 | | 90'976.65 | 90'975.65 | 0.00 | 1.00 |
| | Möbilen, Maschinen, Ausstattungen, allg. Fahrzeuge | Verwaltungsvermögen | Einwohnergemeinde | | | | | | | Nein | Nein |

Übersicht Anlagen mit Zusatz

| Anlage Nr. | Anlagebezeichnung Anlagekategorie Parzelle | Vermögensart Fläche per 31.12. | Betrieb | Anlage ab Art Code | bis | Abschr. ab Standort | Kaufjahr | Urspr. Anl.-Wert Versicherungen | Abschreib. | Abgänge Geleast | Aktuell Verpfändet |
|--------------|--|-----------------------------------|----------------------------------|-----------------------|---------------------|------------------------|----------|------------------------------------|------------|--------------------|-----------------------|
| 1.1445 | Tanklöschfahrzeug Gemeindeanteil | | | 31.12.2017 | | 2018 | | 112'768.80 | 44'576.79 | 0.00 | 68'192.01 |
| | Andere Feuerwehrfahrzeuge | Verwaltungsvermögen | Einwohnergemeinde | | | n.z. | | | | Nein | Nein |
| 1.1041 | Neue Heizzentrale | | | 31.12.1997 | | 1998 | | 299'867.05 | 299'866.05 | 0.00 | 1.00 |
| | Möbilien, Maschinen, Ausstattungen, allg. Fahrzeuge 337 | Verwaltungsvermögen | Einwohnergemeinde | | | Schulareal | | | | Nein | Nein |
| 1.1446 | Informatikbeschaffung KSOS | | | 23.11.2018 | | 2019 | | 188'574.06 | 188'573.05 | 0.00 | 1.01 |
| | Informatik- und Kommunikationssysteme | Verwaltungsvermögen | Einwohnergemeinde | | | Schulareal | | | | Nein | Nein |
| 1.1457 | Austritt Schinznach Bad Anteil Geräteübernahme | | | 01.01.2019 | | 2020 | | 76'616.00 | 22'984.80 | 0.00 | 53'631.20 |
| | Andere Feuerwehrfahrzeuge | Verwaltungsvermögen | Einwohnergemeinde | | | n.z. | | | | Nein | Nein |
| 1.1474 | ICT Primarschule | | | 31.12.2019 | | 2020 | | 105'066.06 | 105'065.06 | 0.00 | 1.00 |
| | Informatik- und Kommunikationssysteme | Verwaltungsvermögen | Einwohnergemeinde | | | n.z. | | | | Nein | Nein |
| 1.1027 | Ersatz und Erweiterung Informatik Schule | | | 31.12.2009 | | 2010 | | 167'285.15 | 167'284.15 | 0.00 | 1.00 |
| | Möbilien, Maschinen, Ausstattungen, allg. Fahrzeuge | Verwaltungsvermögen | Einwohnergemeinde | | | Schulareal | | | | Nein | Nein |
| 1.1026 | EDV Beschaffung Schule | | | 31.12.1993 | | 1994 | | 47'928.40 | 47'927.40 | 0.00 | 1.00 |
| | Möbilien, Maschinen, Ausstattungen, allg. Fahrzeuge | Verwaltungsvermögen | Einwohnergemeinde | | | Schulareal | | | | Nein | Nein |
| 1.1025 | Informatikbeschaffung Schule | | | 31.12.2002 | | 2003 | | 175'688.05 | 175'687.05 | 0.00 | 1.00 |
| | Möbilien, Maschinen, Ausstattungen, allg. Fahrzeuge | Verwaltungsvermögen | Einwohnergemeinde | | | Schulareal | | | | Nein | Nein |
| 1.1420 | Neukauf Traktor John Deere | | | 01.01.2017 | | 2018 | 2017 | 99'600.00 | 53'123.85 | 0.00 | 46'476.15 |
| | Spezialfahrzeuge (Strassenreinigung) | Verwaltungsvermögen | Einwohnergemeinde | | | n.z. | | | | Nein | Nein |
| 1.1316 | John Deere Kommunaltraktor | | | 31.12.2013 | | 2014 | | 66'390.00 | 66'389.00 | 0.00 | 1.00 |
| | Spezialfahrzeuge (Strassenreinigung) | Verwaltungsvermögen | Einwohnergemeinde | | | Gemeindeverwaltung | | | | Nein | Nein |
| 1.1002 | Ersatz Hard- & Software Verwaltung | | | 31.12.2010 | | 2011 | | 51'366.45 | 51'365.45 | 0.00 | 1.00 |
| | Möbilien, Maschinen, Ausstattungen, allg. Fahrzeuge | Verwaltungsvermögen | Einwohnergemeinde | | | Gemeindeverwaltung | | | | Nein | Nein |
| 1.1514 | ICT Primarschule | | | 01.01.2024 | | 2025 | | 54'821.10 | 10'964.20 | 0.00 | 43'856.90 |
| | Möbilien, Maschinen, Ausstattungen, allg. Fahrzeuge | Verwaltungsvermögen | Einwohnergemeinde | | | n.z. | | | | Nein | Nein |
| Total | Konto Bilanz | Urspr. Anlagewert | Abgänge Tot. kum. Abschr. | Saldo 1.1. | Saldo 31.12. | | | | | | |
| 15 | 1.14060.01 Mobilien allg | 1'754'952.02 | 0.00 | 1'499'921.40- | 280'118.72 | 255'030.62 | | | | | |
| 1.1442 | Gehrenweg - Sanierung Abbieger | | | 01.01.2018 | | 2019 | | 71'635.25 | 0.00 | 71'635.25 | 0.00 |
| | Anlagen im Bau | Verwaltungsvermögen | Einwohnergemeinde | | | n.z. | | | | Nein | Nein |
| 1.1489 | Erschliessung Erihalde Strasse und Beleuchtung | | | 25.11.2022 | | 2027 | | 407'455.10 | 0.00 | 0.00 | 407'455.10 |
| | Strassen, Plätze, Friedhof | Verwaltungsvermögen | Einwohnergemeinde | | | n.z. | | | | Nein | Nein |
| 1.1527 | Beleuchtung Aarewg | | | 01.01.2025 | | 2027 | | 5'212.95 | 0.00 | 0.00 | 5'212.95 |
| | Anlagen im Bau | Verwaltungsvermögen | Einwohnergemeinde | | | n.z. | | | | Nein | Nein |
| Total | Konto Bilanz | Urspr. Anlagewert | Abgänge Tot. kum. Abschr. | Saldo 1.1. | Saldo 31.12. | | | | | | |
| 3 | 1.14070.10 Anlagen im E | 484'303.30 | 71'635.25- | 0.00 | 20'228.35 | 412'668.05 | | | | | |
| 1.1510 | Schulraumplanung | | | 01.01.2024 | | 2025 | | 355'759.11 | 0.00 | 0.00 | 355'759.11 |
| | Anlagen im Bau | Verwaltungsvermögen | Einwohnergemeinde | | | n.z. | | | | Nein | Nein |
| Total | Konto Bilanz | Urspr. Anlagewert | Abgänge Tot. kum. Abschr. | Saldo 1.1. | Saldo 31.12. | | | | | | |
| 1 | 1.14070.30 Anlagen im E | 355'759.11 | 0.00 | 0.00 | 124'062.39 | 355'759.11 | | | | | |
| 1.1520 | Heizung Gemeindeliegenschaften | | | 01.01.2025 | | 2026 | | 361'152.47 | 0.00 | 165'000.00 | 196'152.47 |
| | Anlagen im Bau | Verwaltungsvermögen | Einwohnergemeinde | | | n.z. | | | | Nein | Nein |
| 1.1528 | Verkehrsabteilungsfahrzeug | | | 01.01.2025 | | 2027 | | 19'652.04 | 0.00 | 0.00 | 19'652.04 |
| | Anlagen im Bau | Verwaltungsvermögen | Einwohnergemeinde | | | n.z. | | | | Nein | Nein |
| Total | Konto Bilanz | Urspr. Anlagewert | Abgänge Tot. kum. Abschr. | Saldo 1.1. | Saldo 31.12. | | | | | | |
| 2 | 1.14070.60 Anlagen im E | 380'804.51 | 165'000.00- | 0.00 | 0.00 | 215'804.51 | | | | | |
| 1.1486 | Erschliessung Erihalde Wasser | | | 25.11.2022 | | 2027 | | 133'312.65 | 0.00 | 0.00 | 133'312.65 |
| | Kanal-/Leitungsnetze, Gewässerbaute | Verwaltungsvermögen | Wasserversorgung | | | n.z. | | | | Nein | Nein |
| Total | Konto Bilanz | Urspr. Anlagewert | Abgänge Tot. kum. Abschr. | Saldo 1.1. | Saldo 31.12. | | | | | | |
| 1 | 1.14071.30 Anlagen im E | 133'312.65 | 0.00 | 0.00 | 10'121.40 | 133'312.65 | | | | | |
| 1.1487 | Erschliessung Erihalde Abwasser | | | 25.11.2022 | | 2027 | | 206'311.00 | 0.00 | 0.00 | 206'311.00 |
| | Kanal-/Leitungsnetze, Gewässerbaute | Verwaltungsvermögen | Abwasser | | | n.z. | | | | Nein | Nein |
| Total | Konto Bilanz | Urspr. Anlagewert | Abgänge Tot. kum. Abschr. | Saldo 1.1. | Saldo 31.12. | | | | | | |
| 1 | 1.14072.30 Anlagen im E | 206'311.00 | 0.00 | 0.00 | 41'302.80 | 206'311.00 | | | | | |
| 1.1515 | Steuerung Regenbecken Pfalz | | | 01.01.2024 | | 2025 | | 192'222.09 | 0.00 | 16'762.38 | 175'459.71 |
| | Anlagen im Bau | Verwaltungsvermögen | Abwasser | | | n.z. | | | | Nein | Nein |
| Total | Konto Bilanz | Urspr. Anlagewert | Abgänge Tot. kum. Abschr. | Saldo 1.1. | Saldo 31.12. | | | | | | |
| 1 | 1.14072.40 Anlagen im E | 192'222.09 | 16'762.38- | 0.00 | 11'662.08 | 175'459.71 | | | | | |
| 1.1013 | EDV-Systemwechsel | | | 31.12.2001 | | 2002 | | 35'117.90 | 35'116.90 | 0.00 | 1.00 |
| | Immaterielle Anlagen, Software | Verwaltungsvermögen | Einwohnergemeinde | | | Gemeindeverwaltung | | | | Nein | Nein |
| 1.1441 | Badi Schinznach Sanierung Anteil Veltheim - Systeme | | | 09.05.2018 | | 2019 | | 8'445.95 | 8'444.95 | 0.00 | 1.00 |

Übersicht Anlagen mit Zusatz

| Anlage Nr. | Anlagebezeichnung Anlagekategorie Parzelle | Vermögensart Fläche per 31.12. | Betrieb | Anlage ab Art Code | bis | Abschr. ab Standort | Kaufjahr | Urspr. Anl.-Wert Versicherungen | Abschreib. | Abgänge Geleast | Aktuell Verpfändet |
|--------------|--|-----------------------------------|---------------------|-----------------------|-------------------|------------------------|----------|------------------------------------|------------|--------------------|-----------------------|
| | Informatik- und Kommunikationssysteme | Verwaltungsvermögen | Einwohnergemeinde | | | n.z. | | | | Nein | Nein |
| Total | Konto Bilanz | Urspr. Anlagewert | Abgänge Tot. | kum. Abschr. | Saldo 1.1. | Saldo 31.12. | | | | | |
| 2 | 1.14200.01 Software allg | 43'563.85 | 0.00 | 43'561.85- | 2.00 | 2.00 | | | | | |
| 1.1488 | Generelle Entwässerungsplanung | | | 01.01.2023 | | | | 193'360.30 | 0.00 | 0.00 | 193'360.30 |
| | Anlagen im Bau | Verwaltungsvermögen | Abwasser | | | n.z. | | | | Nein | Nein |
| Total | Konto Bilanz | Urspr. Anlagewert | Abgänge Tot. | kum. Abschr. | Saldo 1.1. | Saldo 31.12. | | | | | |
| 1 | 1.14272.01 Immaterielle | 193'360.30 | 0.00 | 0.00 | 128'626.60 | 193'360.30 | | | | | |
| 1.1132 | Nutzungsplanung Kulturland, Zonenplanrevision | | | 31.12.2001 | | 2002 | | 20'417.40 | 14'303.35 | 6'113.05 | 1.00 |
| | Orts-, Regionalplanungen, übr. Planungen | Verwaltungsvermögen | Einwohnergemeinde | | | Allgemein | | | | Nein | Nein |
| 1.1491 | Gesamtrevision Nutzungsplanung | | | 01.01.2022 | | 2023 | | 308'598.25 | 85'221.40 | 24'527.00 | 198'849.85 |
| | Orts-, Regionalplanungen, übr. Planungen | Verwaltungsvermögen | Einwohnergemeinde | | | n.z. | | | | Nein | Nein |
| 1.1005 | APK Besitzstandskosten | | | 31.12.2007 | | 2008 | | 128'340.05 | 128'339.05 | 0.00 | 1.00 |
| | Immaterielle Anlagen, Software | Verwaltungsvermögen | Einwohnergemeinde | | | Gemeindeverwaltung | | | | Nein | Nein |
| 1.1317 | Vermarktungsrevision und Parzellervermessung | | | 31.12.1996 | | 1997 | | 329'532.35 | 329'531.35 | 0.00 | 1.00 |
| | Orts-, Regionalplanungen, übr. Planungen | Verwaltungsvermögen | Einwohnergemeinde | | | Allgemein | | | | Nein | Nein |
| 1.1000 | Projekt "Zukunft Schenkenbergtal" | | | 01.01.2008 | | 2009 | | 54'854.55 | 54'823.85 | 29.70- | 1.00 |
| | Orts-, Regionalplanungen, übr. Planungen | Verwaltungsvermögen | Einwohnergemeinde | | | Allgemein | | | | Nein | Nein |
| 1.1014 | Katastervermessung | | | 31.12.2002 | | 2003 | | 304'813.85 | 304'812.85 | 0.00 | 1.00 |
| | Immaterielle Anlagen, Software | Verwaltungsvermögen | Einwohnergemeinde | | | Allgemein | | | | Nein | Nein |
| 1.1425 | Beitrag Kanton Projekt "Zukunft Schenkenbergtal" | | | 31.12.2015 | | 2016 | | 11'000.00- | 11'001.00 | 0.00 | 1.00 |
| | Immaterielle Anlagen, Software | Verwaltungsvermögen | Einwohnergemeinde | | | n.z. | | | | Nein | Nein |
| 1.1045 | Dorfgeschichte | | | 31.12.1997 | | 1998 | | 106'703.35 | 106'702.35 | 0.00 | 1.00 |
| | Immaterielle Anlagen, Software | Verwaltungsvermögen | Einwohnergemeinde | | | Allgemein | | | | Nein | Nein |
| 1.1031 | Bautechnische Untersuchung Sekundarschulhaus | | | 31.12.1992 | | 1993 | | 9'103.00 | 9'102.00- | 0.00 | 1.00 |
| | Immaterielle Anlagen, Software | Verwaltungsvermögen | Einwohnergemeinde | | | Allgemein | | | | Nein | Nein |
| | 337 | | | | | | | | | | |
| 1.1135 | Aktualisierung Sondernutzungspläne | | | 31.12.2004 | | 2005 | | 10'514.90 | 10'513.90 | 0.00 | 1.00 |
| | Orts-, Regionalplanungen, übr. Planungen | Verwaltungsvermögen | Einwohnergemeinde | | | Allgemein | | | | Nein | Nein |
| 1.1134 | Nutzungsplanung Kulturland, Zonenplanrevision | | | 31.12.1997 | | 1998 | | 141'516.00 | 141'515.00 | 0.00 | 1.00 |
| | Orts-, Regionalplanungen, übr. Planungen | Verwaltungsvermögen | Einwohnergemeinde | | | Allgemein | | | | Nein | Nein |
| 1.1133 | Aktualisierung Teilnutzungsplanung | | | 31.12.2004 | | 2005 | | 17'517.70 | 17'516.70- | 0.00 | 1.00 |
| | Orts-, Regionalplanungen, übr. Planungen | Verwaltungsvermögen | Einwohnergemeinde | | | Allgemein | | | | Nein | Nein |
| Total | Konto Bilanz | Urspr. Anlagewert | Abgänge Tot. | kum. Abschr. | Saldo 1.1. | Saldo 31.12. | | | | | |
| 12 | 1.14290.01 Übrige imma | 1'420'911.40 | 30'669.75- | 1'191'380.80- | 227'268.00 | 198'860.85 | | | | | |
| 1.1117 | Werkkataster Abwasser | | | 31.12.2000 | | 2001 | | 55'835.00 | 55'834.00 | 0.00 | 1.00 |
| | Immaterielle Anlagen, Software | Verwaltungsvermögen | Abwasser | | | Allgemein | | | | Nein | Nein |
| 1.1114 | Genereller Entwässerungsplan | | | 31.12.2003 | | 2004 | | 55'034.40 | 55'033.40 | 0.00 | 1.00 |
| | Immaterielle Anlagen, Software | Verwaltungsvermögen | Abwasser | | | Allgemein | | | | Nein | Nein |
| Total | Konto Bilanz | Urspr. Anlagewert | Abgänge Tot. | kum. Abschr. | Saldo 1.1. | Saldo 31.12. | | | | | |
| 2 | 1.14292.01 Planungen | 110'869.40 | 0.00 | 110'867.40- | 2.00 | 2.00 | | | | | |
| 1.1411 | Aktien Alters- und Pflegeheim Schenkenbergtal AG | | | 01.01.2015 | | 2016 | | 39'800.00 | 0.00 | 0.00 | 39'800.00 |
| | Beteiligungen, Grundkapitalien | Verwaltungsvermögen | Einwohnergemeinde | | | n.z. | | | | Nein | Nein |
| 1.1403 | Beteiligung Spitex Region Brugg AG | | | 19.08.2015 | | 2016 | | 25'000.00 | 0.00 | 0.00 | 25'000.00 |
| | Beteiligungen, Grundkapitalien | Verwaltungsvermögen | Einwohnergemeinde | | | n.z. | | | | Nein | Nein |
| 1.1409 | Kauf Beteiligung publis Public Info Service AG | | | 31.12.2013 | | 2014 | | 2'040.00 | 960.00 | 0.00 | 3'000.00 |
| | Beteiligungen, Grundkapitalien | Verwaltungsvermögen | Einwohnergemeinde | | | n.z. | | | | Nein | Nein |
| Total | Konto Bilanz | Urspr. Anlagewert | Abgänge Tot. | kum. Abschr. | Saldo 1.1. | Saldo 31.12. | | | | | |
| 3 | 1.14540.01 Beteiligungei | 66'840.00 | 0.00 | 960.00 | 67'800.00 | 67'800.00 | | % | | | |
| 1.1506 | Bruggerstrasse IR-Beiträge an Kanton | | | 01.01.2023 | | 2023 | | 533'189.45 | 39'989.25 | 0.00 | 493'200.20 |
| | Strassen, Plätze, Friedhof | Verwaltungsvermögen | Einwohnergemeinde | | | n.z. | | | | Nein | Nein |
| 1.1530 | Umbau Bushaltestelle Au behindertengerecht | | | 01.01.2025 | | 2026 | | 61'628.00 | 0.00 | 0.00 | 61'628.00 |
| | Strassen, Plätze, Friedhof | Verwaltungsvermögen | Einwohnergemeinde | | | n.z. | | | | Nein | Nein |
| Total | Konto Bilanz | Urspr. Anlagewert | Abgänge Tot. | kum. Abschr. | Saldo 1.1. | Saldo 31.12. | | | | | |
| 2 | 1.14610.01 Investitionsb | 594'817.45 | 0.00 | 39'989.25- | 506'529.95 | 554'828.20 | | | | | |
| 1.1512 | Brandschutzbekleidung | | | 01.01.2024 | | 2025 | | 56'344.00 | 11'268.80 | 0.00 | 45'075.20 |
| | Möbilen, Maschinen, Ausstattungen, allg. Fahrzeuge | Verwaltungsvermögen | Einwohnergemeinde | | | n.z. | | | | Nein | Nein |

Übersicht Anlagen mit Zusatz

| Anlage Nr. | Anlagebezeichnung Anlagekategorie Parzelle | Vermögensart Fläche per 31.12. | Betrieb | Anlage ab Art Code | bis | Abschr. ab Standort | Kaufjahr | Urspr. Anl.-Wert Versicherungen | Abschreib. | Abgänge Geleast | Aktuell Verpfändet |
|--------------|--|---------------------------------------|---------------------|-----------------------|---------------------|------------------------|-----------|------------------------------------|------------|--------------------|-----------------------|
| 1.1482 | Parkplatz Kirche | Strassen, Plätze, Friedhof | Verwaltungsvermögen | Einwohnergemeinde | 01.01.2023 | | 2025 | 70'217.30 | 1'755.45 | 0.00 | 68'461.85 |
| | | | | | | | n.z. | | | Nein | Nein |
| 1.1469 | Neubau Feuerwehrmagazin | Grundstücke | Verwaltungsvermögen | Einwohnergemeinde | 31.12.2019 | | 2020 | 124'061.60 | 0.00 | 0.00 | 124'061.60 |
| | | | | | | | n.z. | | | Nein | Nein |
| 1.1468 | Neubau Feuerwehrmagazin | Mobilien | Verwaltungsvermögen | Einwohnergemeinde | 31.12.2019 | | 2020 | 54'732.33 | 54'731.33 | 0.00 | 1.00 |
| | | | | | | | n.z. | | | Nein | Nein |
| 1.1495 | Schweres Pionierfahrzeug | Scania | Verwaltungsvermögen | Einwohnergemeinde | 01.01.2023 | | 2025 | 171'439.50 | 4'319.55 | 63'451.04 | 103'668.91 |
| | | | | | | | n.z. | | | Nein | Nein |
| 1.1467 | Neubau Feuerwehrmagazin | Hochbau | Verwaltungsvermögen | Einwohnergemeinde | 31.12.2019 | | 2020 | 918'494.56 | 157'455.80 | 0.00 | 761'038.76 |
| | | | | | | | n.z. | | | Nein | Nein |
| 1.1490 | Sanierung Abwasserleitung u. | Pumpenschacht Schwimmbad | Verwaltungsvermögen | Einwohnergemeinde | 01.01.2022 | | 2023 | 34'460.80 | 2'067.60 | 0.00 | 32'393.20 |
| | | | | | | | n.z. | | | Nein | Nein |
| 1.1483 | ICT Beschaffung KSS | Informatik- und Kommunikationssysteme | Verwaltungsvermögen | Einwohnergemeinde | 01.01.2023 | | 2024 | 51'517.10 | 34'344.75 | 0.00 | 17'172.35 |
| | | | | | | | n.z. | | | Nein | Nein |
| 1.1509 | Bahnhof Wildegg Bushaltestelle | Strassen, Plätze, Friedhof | Verwaltungsvermögen | Einwohnergemeinde | 01.01.2023 | | 2024 | 46'495.00 | 2'324.75 | 0.00 | 44'170.25 |
| | | | | | | | n.z. | | | Nein | Nein |
| Total | Konto Bilanz | Urspr. Anlagewert | Abgänge Tot. | kum. Abschr. | Saldo 1.1. | Saldo 31.12. | | | | | |
| 9 | 1.14620.01 Investitionsb | 1'527'762.19 | 63'451.04- | 268'268.03- | 1'258'653.57 | 1'196'043.12 | | | | | |
| 1.1485 | Prozessleitsystem REWAS | Immaterielle Anlagen, Software | Verwaltungsvermögen | Wasserversorgung | 01.01.2023 | | 2024 | 12'289.15 | 4'915.70 | 0.00 | 7'373.45 |
| | | | | | | | n.z. | | | Nein | Nein |
| Total | Konto Bilanz | Urspr. Anlagewert | Abgänge Tot. | kum. Abschr. | Saldo 1.1. | Saldo 31.12. | | | | | |
| 1 | 1.14621.01 Investitionsb | 12'289.15 | 0.00 | 4'915.70- | 9'831.30 | 7'373.45 | | | | | |
| 1.1370 | Investitionsbeiträge | | Verwaltungsvermögen | Abwasser | 31.12.1994 | | 1995 | 5'846.00 | 3'531.85 | 0.00 | 2'314.15 |
| | | | | | | | Allgemein | | | Nein | Nein |
| 1.1369 | Kantonsbeiträge 1995 | Investitionsbeiträge | Verwaltungsvermögen | Abwasser | 31.12.1995 | | 1996 | 11'335.00 | 6'801.00 | 0.00 | 4'534.00 |
| | | | | | | | Allgemein | | | Nein | Nein |
| 1.1115 | Fällungsanlage ARA Schenlenberg | Investitionsbeiträge | Verwaltungsvermögen | Abwasser | 31.12.1993 | | 1994 | 22'898.05 | 14'296.30 | 0.00 | 8'601.75 |
| | | | | | | | Allgemein | | | Nein | Nein |
| 1.1124 | Kantonsbeiträge 1997 | Investitionsbeiträge | Verwaltungsvermögen | Abwasser | 31.12.1997 | | 1998 | 32'524.00 | 18'213.55 | 0.00 | 14'310.45 |
| | | | | | | | Allgemein | | | Nein | Nein |
| 1.1368 | Kantonsbeiträge 1996 | Investitionsbeiträge | Verwaltungsvermögen | Abwasser | 31.12.1996 | | 1997 | 2'801.00 | 1'624.50 | 0.00 | 1'176.50 |
| | | | | | | | Allgemein | | | Nein | Nein |
| 1.1101 | Ausbau ARA Schenkenberg | Investitionsbeiträge | Verwaltungsvermögen | Abwasser | 31.12.1991 | | 1992 | 578'981.65 | 384'885.10 | 0.00 | 194'096.55 |
| | | | | | | | Allgemein | | | Nein | Nein |
| 1.1125 | Bundesbeitrag 1998 | Investitionsbeiträge | Verwaltungsvermögen | Abwasser | 31.12.1998 | | 1999 | 26'291.10 | 14'197.15 | 0.00 | 12'093.95 |
| | | | | | | | Allgemein | | | Nein | Nein |
| Total | Konto Bilanz | Urspr. Anlagewert | Abgänge Tot. | kum. Abschr. | Saldo 1.1. | Saldo 31.12. | | | | | |
| 7 | 1.14622.01 Investitionsb | 523'082.60 | 0.00 | 354'813.35- | 179'297.30 | 168'269.25 | | | | | |
| 1.1422 | Wasseranschlussgebühren 2017 | Anschlussgebühren | Verwaltungsvermögen | Wasserversorgung | 01.01.2017 | | 2018 | 105'446.35 | 42'178.45 | 0.00 | 63'267.90 |
| | | | | | | | n.z. | | | Nein | Nein |
| 1.1436 | Wasseranschlussgebühren 2018 | Anschlussgebühren | Verwaltungsvermögen | Wasserversorgung | 01.01.2018 | | 2019 | 25'367.30 | 8'878.45 | 0.00 | 16'488.85 |
| | | | | | | | n.z. | | | Nein | Nein |
| 1.1449 | Wasseranschlussgebühren 2019 | Anschlussgebühren | Verwaltungsvermögen | Wasserversorgung | 01.01.2019 | | 2020 | 40'371.20 | 12'111.30 | 0.00 | 28'259.90 |
| | | | | | | | n.z. | | | Nein | Nein |
| 1.1451 | Wasseranschlussgebühren 2020 | Anschlussgebühren | Verwaltungsvermögen | Wasserversorgung | 01.01.2020 | | 2021 | 15'847.20 | 12'114.25 | 32'609.40 | 36'342.35 |
| | | | | | | | n.z. | | | Nein | Nein |
| 1.1472 | Wasseranschlussgebühren 2021 | Anschlussgebühren | Verwaltungsvermögen | Wasserversorgung | 01.01.2021 | | 2022 | 19'609.45 | 3'921.85 | 0.00 | 15'687.60 |
| | | | | | | | n.z. | | | Nein | Nein |
| 1.1477 | Wasseranschlussgebühren 2022 | Anschlussgebühren | Verwaltungsvermögen | Wasserversorgung | 01.01.2022 | | 2023 | 7'851.00 | 2'178.35 | 0.00 | 5'672.65 |
| | | | | | | | n.z. | | | Nein | Nein |
| 1.1492 | Wasseranschlussgebühren 2023 | Anschlussgebühren | Verwaltungsvermögen | Wasserversorgung | 01.01.2023 | | 2024 | 73'127.40 | 7'312.70 | 0.00 | 65'814.70 |
| | | | | | | | n.z. | | | Nein | Nein |
| 1.1499 | Wasseranschlussgebühren 2024 | Anschlussgebühren | Verwaltungsvermögen | Wasserversorgung | 01.01.2024 | | 2025 | 33'474.85 | 1'673.75 | 0.00 | 31'801.10 |
| | | | | | | | n.z. | | | Nein | Nein |
| 1.1516 | Wasseranschlussgebühren 2025 | Anschlussgebühren | Verwaltungsvermögen | Wasserversorgung | 01.01.2025 | | 2026 | 41'148.25 | 0.00 | 0.00 | 41'148.25 |
| | | | | | | | n.z. | | | Nein | Nein |
| 1.1383 | Anschlussgebühren Wasser 2014 | | Verwaltungsvermögen | Wasserversorgung | 31.12.2014 | | 2015 | 12'859.20 | 7'072.45 | 0.00 | 5'786.75 |
| | | | | | | | n.z. | | | Nein | Nein |
| 1.1390 | Wasseranschlussgebühren 2015 | Anschlussgebühren | Verwaltungsvermögen | Wasserversorgung | 01.01.2015 | | 2016 | 35'254.95 | 11'504.20 | 8'706.90 | 15'043.85 |
| | | | | | | | n.z. | | | Nein | Nein |
| 1.1400 | Wasseranschlussgebühren 2016 | Anschlussgebühren | Verwaltungsvermögen | Wasserversorgung | 01.01.2016 | | 2017 | 80'079.79 | 36'315.65 | 7'296.50 | 51'060.64 |
| | | | | | | | n.z. | | | Nein | Nein |
| Total | Konto Bilanz | Urspr. Anlagewert | Abgänge Tot. | kum. Abschr. | Saldo 1.1. | Saldo 31.12. | | | | | |
| 12 | 1.20687.10 Anschlussge | 490'436.94- | 31'199.00- | 145'261.40 | 359'641.79- | 376'374.54- | | | | | |
| 1.1421 | Kanalisationsanschlussgebühren 2017 | Anschlussgebühren | Verwaltungsvermögen | Abwasser | 01.01.2017 | | 2018 | 241'255.65 | 96'502.35 | 0.00 | 144'753.30 |
| | | | | | | | n.z. | | | Nein | Nein |
| 1.1391 | Kanalisationsanschlussgebühren 2015 | Anschlussgebühren | Verwaltungsvermögen | Abwasser | 01.01.2015 | | 2016 | 75'264.05 | 24'786.60 | 18'064.20 | 32'413.25 |
| | | | | | | | n.z. | | | Nein | Nein |
| 1.1384 | Anschlussgebühren Abwasser 2014 | | Verwaltungsvermögen | Abwasser | 31.12.2014 | | 2015 | 31'244.00 | 17'184.20 | 0.00 | 14'059.80 |
| | | | | | | | n.z. | | | Nein | Nein |
| 1.1517 | Abwasseranschlussgebühren 2025 | Anschlussgebühren | Verwaltungsvermögen | Abwasser | 01.01.2025 | | 2026 | 98'327.50 | 0.00 | 0.00 | 98'327.50 |
| | | | | | | | n.z. | | | Nein | Nein |

Übersicht Anlagen mit Zusatz

| Anlage Nr. | Anlagebezeichnung Anlagekategorie Parzelle | Vermögensart Fläche per 31.12. | Betrieb | Anlage ab Art Code | bis | Abschr. ab Standort | Kaufjahr | Urspr. Anl.-Wert Versicherungen | Abschreib. | Abgänge Geleast | Aktuell Verpfändet |
|--------------|--|-----------------------------------|---------------------|-----------------------|-------------------|------------------------|----------|------------------------------------|------------|--------------------|-----------------------|
| 1.1500 | Abwasseranschlussgebühren 2024 | Verwaltungsvermögen | Abwasser | 01.01.2024 | | 2025 | | 93'169.85 | 4'658.50 | 0.00 | 88'511.35- |
| | Anschlussgebühren | | | | | n.z. | | | | Nein | Nein |
| 1.1493 | Abwasseranschlussgebühren 2023 | Verwaltungsvermögen | Abwasser | 01.01.2023 | | 2024 | | 206'167.00 | 20'616.70 | 0.00 | 185'550.30- |
| | Anschlussgebühren | | | | | n.z. | | | | Nein | Nein |
| 1.1478 | Abwasseranschlussgebühren 2022 | Verwaltungsvermögen | Abwasser | 01.01.2022 | | 2023 | | 17'784.80 | 4'681.70 | 0.00 | 13'103.10- |
| | Anschlussgebühren | | | | | n.z. | | | | Nein | Nein |
| 1.1473 | Abwasseranschlussgebühren 2021 | Verwaltungsvermögen | Abwasser | 01.01.2021 | | 2022 | | 52'408.50 | 10'481.70 | 0.00 | 41'926.80- |
| | Anschlussgebühren | | | | | n.z. | | | | Nein | Nein |
| 1.1458 | Abwasseranschlussgebühren 2020 | Verwaltungsvermögen | Abwasser | 01.01.2020 | | 2021 | | 90'371.10 | 22'592.75 | 0.00 | 67'778.35- |
| | Anschlussgebühren | | | | | n.z. | | | | Nein | Nein |
| 1.1450 | Abwasseranschlussgebühren 2019 | Verwaltungsvermögen | Abwasser | 01.01.2019 | | 2020 | | 74'976.25 | 22'492.80 | 0.00 | 52'483.45- |
| | Anschlussgebühren | | | | | n.z. | | | | Nein | Nein |
| 1.1401 | Kanalisationsanschlussgebühren 2016 | Verwaltungsvermögen | Abwasser | 01.01.2016 | | 2017 | | 183'701.30 | 82'542.45 | 14'897.05 | 116'055.90- |
| | Anschlussgebühren | | | | | n.z. | | | | Nein | Nein |
| Total | Konto Bilanz | Urspr. Anlagewert | Abgänge Tot. | kum. Abschr. | Saldo 1.1. | Saldo 31.12. | | | | | |
| 11 | 1.20687.20 Anschlussge | 1'164'670.00- | 3'167.15 | 306'539.75 | 810'677.75- | 854'963.10- | | | | | |

| | | | | | | | | | | | |
|--------------|--------------------------|--------------------------|---------------------|---------------------|-------------------|---------------------|--|------------|------|------------|------|
| 4.1013 | Branschutzbekleidung | Verwaltungsvermögen | Einwohnergemeinde | 01.01.2024 | | 2025 | | 0.00 | 0.00 | 0.00 | 0.00 |
| | Anlagen im Bau | | | | | n.z. | | | | Nein | Nein |
| 4.1012 | Schweres Pionierfahrzeug | Verwaltungsvermögen | Einwohnergemeinde | 01.01.2023 | | 0001 | | 184'137.39 | 0.00 | 184'137.39 | 0.00 |
| | Anlagen im Bau | | | | | n.z. | | | | Nein | Nein |
| Total | Konto Bilanz | Urspr. Anlagewert | Abgänge Tot. | kum. Abschr. | Saldo 1.1. | Saldo 31.12. | | | | | |
| 2 | 4.14070.60 Anlagen im E | 184'137.39 | 184'137.39- | 0.00 | 0.00 | 0.00 | | | | | |

399 44'677'100.99 876'343.06- 19'915'344.96- 23'088'868.89 23'885'412.97

Anlagen 4.1013 und 4.1012 fälschlicherweise der Einwohnergemeinde Veltheim zugeteilt, ist mit der Rechnung 2026 korrigiert.



GEMEINDE VELTHEIM

27 Anlagekategorien



GEMEINDE VELTHEIM

**ZUSÄTZLICHE ANGABEN JAHRESRECHNUNG 2025
EINWOHNERGEMEINDE VELTHEIM**

ANLAGEKATEGORIEN

Die verwendeten Anlagekategorien entsprechen dem Anhang 1 der Finanzverordnung (§20 Abs. 1 Fiv).

| Kat. | Anlagekategorie | Abschreibungsdauer in Jahren |
|-------------|--|---|
| 1 | Grundstücke | keine planmässige Abschreibung |
| 2 | Gebäude, Hochbauten | 35 |
| 2a | Containerbauten, Fahrnisbauten | 20 |
| 2b | Heizsysteme, Photovoltaikanlagen | 20 |
| 3 | Strassen, Plätze, Friedhof | 40 |
| 3a | Naturstrassen (nicht asphaltierte Strassen) | 10 |
| 3b | Sportplätze (Rasen- und Hartplätze) | 20 |
| 3c | Kunstrasenplätze | 10 |
| 4 | Kanal-/Leitungsnetze, Gewässerbauten | 50 |
| 4a | Fernwärmenetz | 35 |
| 5 | Installationen, Ein- und Ausbauten bei Gebäuden | 10 - 15 |
| 6 | Abfallanlagen (Installationen, Einbauten) | 30 |
| 7 | Mobilien, Maschinen, Ausstattungen, allgemeine Fahrzeuge | 5-10 |
| 8 | Spezialfahrzeuge (Strassenreinigung) | 15 |
| 8a | Kleintanklöschfahrzeug, Kommandofahrzeug, Strassenrettungsfahrzeug | 15 |
| 8b | Schweres und überschweres Pikettfahrzeug, schweres Schlauchverlegerfahrzeug, Wechselladefahrzeug | 25 |
| 8c | andere Feuerwehrfahrzeuge | 20 |
| 9 | Immaterielle Anlagen, Software | 5 |
| 10 | Orts- und Regionalplanungen | 10 |
| 11 | Informatik- und Kommunikationssysteme | 3 – 5 |
| 11a | Datenübertragungsnetze | 15 - 25 |
| 12 | Investitionsbeiträge | nach Nutzungsdauer des Objektes |
| 12a | Anschlussgebühren | 20 |
| 13 | Anlagen im Bau | keine planmässige Abschreibung |
| 14 | Darlehen des Verwaltungsvermögens | keine planmässige Abschreibung |
| 15 | Beteiligungen, Grundkapitalien | keine planmässige Abschreibung |
| 16 | Abweichungen zu den vorgenannten Kategorien und/oder Abschreibungsdauer | Mit Zustimmung des Departements Volkswirtschaft und Inneres |

AKTIVIERUNGSGRENZE

Die im Rechnungsjahr für die Gemeinde Veltheim geltende Aktivierungsgrenze von 50'000 Franken leitet sich aus § 5 der Finanzverordnung ab.

WERTBERICHTIGUNGEN

Die vorliegende Jahresrechnung zeigt eine pauschale Wertberichtigung von 2 % (Vorjahr 2 %) auf Steuerforderungen.

WEITERFÜHRENDE HINWEISE

Der Beteiligungs- und Gewährleistungsspiegel wurde nicht überprüft, eine Anpassung ist mit dem Jahresabschluss 2026 vorgesehen.