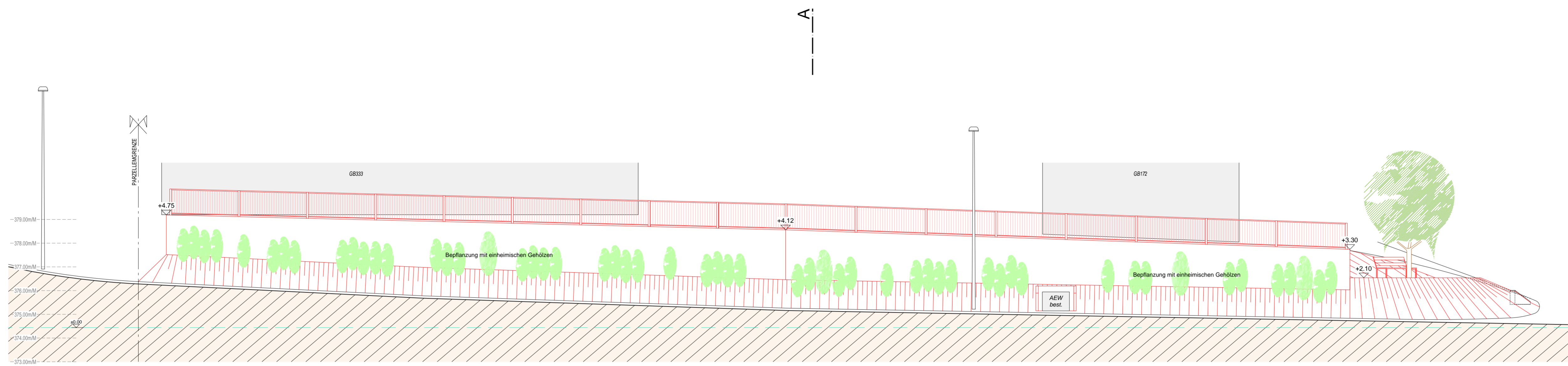
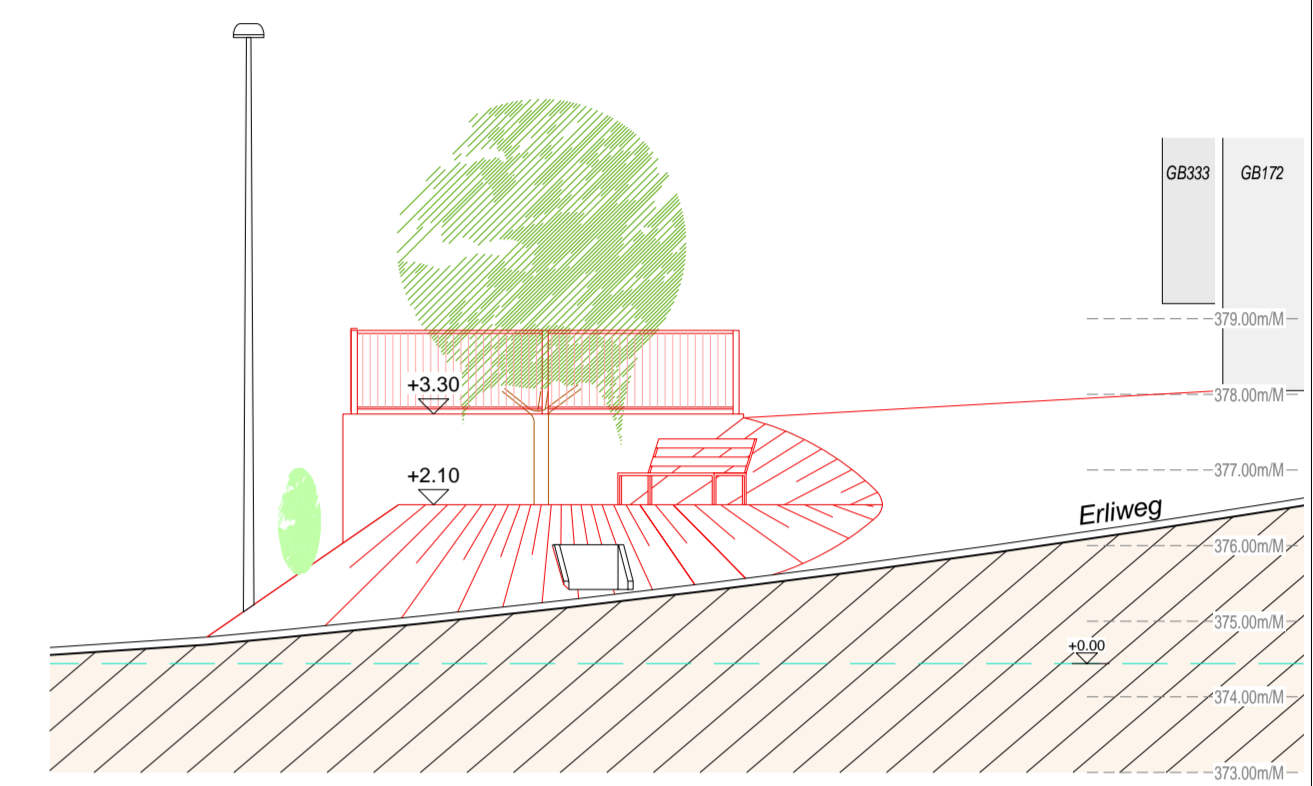


SCHNITT A - A



NORDOSTANSICHT



NORDWESTANSICHT

OBJEKT: PARKPLÄTZE UND STÜTZMAUER ENTLANG SCHLOSSWEG ERLIWEG 1 5106 VELTHEIM

BAUHERR: E-TROMECH GMBH WILDEGGERSTRASSE 36 5106 VELTHEIM

GRUNDEIGENTÜMER MITEIGENTUM JE 1/2: MEIER-PAUK GABRIELLE BREITENSTRASSE 7 5303 WÜRENLINGEN | PIDRO SANEL SCHÜMELWEG 10 5113 HOLDERBANK

SITUATION, SCHNITT UND ANSICHTEN 1 : 100

DER BAUHERR: _____
 DIE GRUNDEIGENTÜMER: _____
 DER PLANVERFASSER: _____

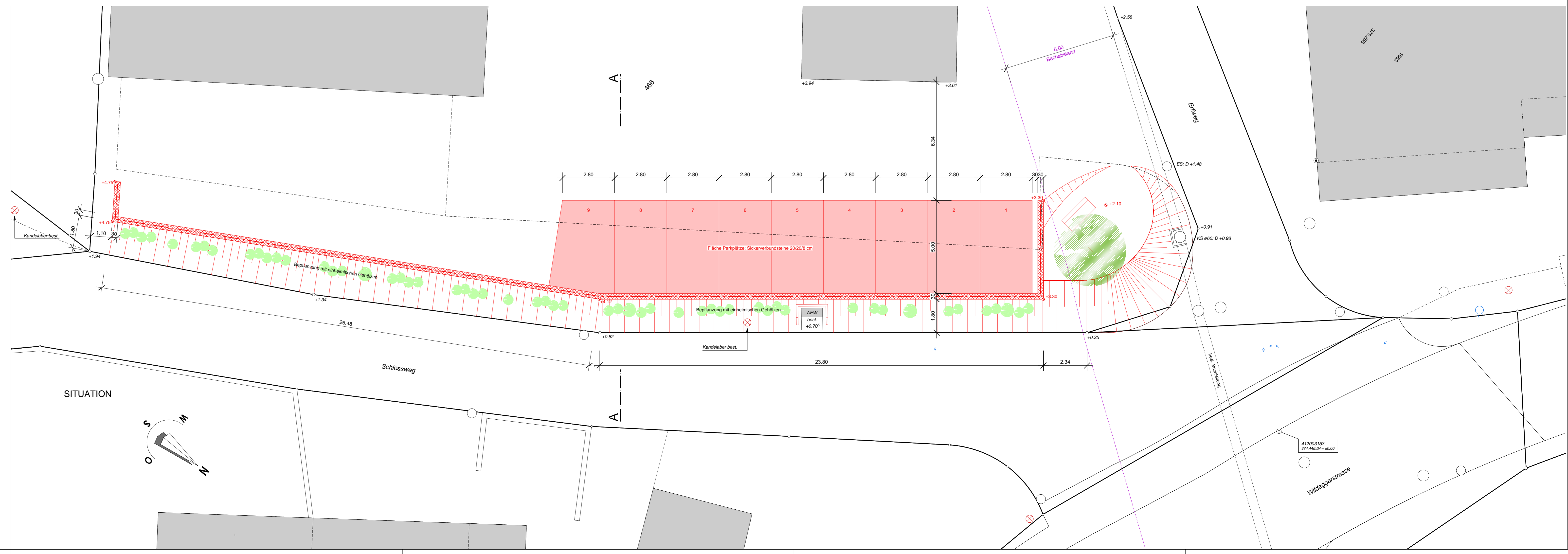
- BESTEHEND
- ABRUCH
- NEU

PLAN-NR. 2023-02-02

SÄMTLICHE MASSE SIND AM BAU ZU KONTROLLIEREN !

DAT.	15.08.2024	MSTB.	1 : 100	REV.	-
PL.-GR.	105.0 x 59.4	GEZ.	TR	REV.	-
REV.	-	REV.	-	REV.	-

PLANVERFASSER: HEINZ TRAUTMANN AG
 PLANUNGSBÜRO FÜR INNENARCHITEKTUR U. HOCHBAU
 ERLIWEG 1 5106 VELTHEIM
 TEL. 056443 09 60
 HEINZ TRAUTMANN: heinz@trautmann-planungsbuero.ch NATEL 079222 87 20



SITUATION